



Sprawozdanie
z działalności Wojewódzkiego Funduszu Ochrony Środowiska i Gospodarki Wodnej
w Krakowie za rok 2007

Sprawozdanie
z działalności Wojewódzkiego Funduszu Ochrony
Środowiska i Gospodarki Wodnej w Krakowie
za rok 2007.

I. Podstawy prawne działania Funduszu

Wojewódzki Fundusz Ochrony Środowiska i Gospodarki Wodnej w Krakowie działa na mocy ustawy z dnia 27 kwietnia 2001 r. – Prawo ochrony środowiska (j.t. Dz. U. z 2006 r. Nr 129 poz. 902 z późn. zm.).

Działając na podstawie art. 416 ustawy z dnia 27 kwietnia 2001 r. – Prawo ochrony środowiska, Minister Środowiska nadał statut Wojewódzkiemu Funduszowi Ochrony Środowiska i Gospodarki Wodnej w Krakowie.

II. Organy Funduszu

1. Rada Nadzorcza

Rada Nadzorcza Wojewódzkiego Funduszu Ochrony Środowiska i Gospodarki Wodnej w Krakowie składa się z 7 członków. Na początku 2007 skład Rady Nadzorczej stanowili:

1. **Zbigniew Myczkowski** – Przewodniczący Rady Nadzorczej wyznaczony przez Ministra Środowiska,
2. **Henryk Okarma** – Przewodniczący Wojewódzkiej Rady Ochrony Przyrody,
3. **Krystyna Broda** – Przewodnicząca Komisji Ochrony Środowiska i Gospodarki Wodnej Sejmiku Województwa Małopolskiego,
4. **Andrzej Masny** – Dyrektor Departamentu Środowiska i Rozwoju Wsi Urzędu Marszałkowskiego Województwa Małopolskiego,
5. **Grzegorz Tabasz** – przedstawiciel organizacji ekologicznych,
6. **Kazimierz Czekaj** – przedstawiciel samorządu gospodarczego.

Wojewoda Małopolski pismem ŚR.I.SZg. 0717-1-07 z dnia 15.01.2007 r. poinformował, iż z uwagi na zmianę Przewodniczącego Komisji Ochrony Środowiska i Gospodarki Wodnej Sejmiku Województwa Małopolskiego odwołał Panią **Krystynę Brodę** z funkcji członka Rady Nadzorczej WFOŚiGW w Krakowie.

Sejmik Województwa Małopolskiego Uchwałą Nr III/30/07 z dnia 29 stycznia 2007r. powołał do Rady Nadzorczej Wojewódzkiego Funduszu Ochrony Środowiska i Gospodarki Wodnej w Krakowie **Stefana Nowaka** – Przewodniczącego Komisji Ochrony Środowiska i Gospodarki Wodnej Sejmiku Województwa Małopolskiego



Sprawozdanie
z działalności Wojewódzkiego Funduszu Ochrony Środowiska i Gospodarki Wodnej
w Krakowie za rok 2007

oraz **Pawła Ciećko** – Małopolskiego Wojewódzkiego Inspektora Ochrony Środowiska.

Rada Nadzorcza WFOŚiGW w Krakowie uchwałą Nr 14/2007 z dnia 21 lutego 2007 wybrała **Henryka Okarmę** Wiceprzewodniczącym Rady Nadzorczej.

Rada Nadzorcza w 2007 r. odbyła 12 posiedzeń, na których podjęła 258 uchwał. Uchwaliła między innymi:

- nowelizację „Zasad udzielania i umarzania pożyczek oraz udzielania dotacji”.
- aktualizację rocznego planu finansowego na rok 2007,
- aktualizację rocznego planu działalności Funduszu na rok 2007,
- wzór ankiety konkursowej i Regulamin Konkursu pn.: „Ekologiczna gmina województwa małopolskiego”.

Rada Nadzorcza ustaliła terminy list rankingowych w roku 2008. Wybrała ofertę firmy do badania sprawozdania finansowego Funduszu za rok 2007.

21 marca 2007 r. Rada Nadzorcza zatwierdziła bilans oraz rachunek zysków i strat WFOŚiGW w Krakowie za rok obrotowy 2006 i podzieliła zysk netto WFOŚiGW w Krakowie za rok obrotowy 2006 oraz zatwierdziła sprawozdanie z działalności WFOŚiGW w Krakowie za 2006 rok.

27 czerwca 2007 r. Rada Nadzorcza uchwaliła listę przedsięwzięć priorytetowych z województwa małopolskiego na rok 2008.

9 października 2007 r. Rada Nadzorcza przyjęła roczny plan działalności na rok 2008 i roczny plan finansowy na rok 2008.

28 listopada 2007 r. Rada Nadzorcza przyjęła *Regulamin konkursu na zadania nieinwestycyjne z zakresu edukacji ekologicznej dla województwa małopolskiego na rok 2008.*

19 grudnia 2007 r. Rada Nadzorcza ustaliła „Zasady udzielania i umarzania pożyczek oraz udzielania dotacji” w Wojewódzkim Funduszu Ochrony Środowiska i Gospodarki Wodnej w Krakowie na rok 2008.

2. Zarząd

Zarząd Funduszu w roku 2007 r. stanowili:

Krzysztof Bolek	-	Prezes Zarządu
Wiesław Bury	-	Zastępca Prezesa d/s Ekonomiczno-Prawnych
Jan Wieczorkowski	-	Zastępca Prezesa d/s Technicznych

W 2007 roku Zarząd Wojewódzkiego Funduszu Ochrony Środowiska i Gospodarki Wodnej w Krakowie odbył 50 posiedzeń, na których podjął 634 uchwały.



Sprawozdanie
z działalności Wojewódzkiego Funduszu Ochrony Środowiska i Gospodarki Wodnej
w Krakowie za rok 2007

III. Organizacja Biura

Siedziba Wojewódzkiego Funduszu Ochrony Środowiska i Gospodarki Wodnej w Krakowie znajduje się w Krakowie przy ul. Kanoniczej 12.

W 2007 r. Fundusz posiadał filie: w Nowym Sączu przy ul. Kraszewskiego 6, w Tarnowie przy ul. Ostrogskich 5.

Od 04.05.1994 r. Fundusz posiada numer identyfikacyjny REGON :
P-350636899-85935000
59-1-941-35007

Na koniec okresu sprawozdawczego zatrudnienie wynosiło 24 osoby (23 etaty), 19 osób w Krakowie, 3 osoby w Nowym Sączu, 2 w Tarnowie.

IV. Realizacja planu Funduszu w 2007 r.

Roczny plan finansowy Funduszu na rok 2007 zakładał:
(metoda memoriałowa)

I. Stan finansowy Funduszu na początek roku	190 393 133,-
II. Dochody	62 593 000,-
1. Wpływy z tytułu opłat i kar pieniężnych	47 590 000,-
2. Dochody z operacji finansowych	5 000 000,-
3. Odsetki od udzielonych pożyczek	10 000 000,-
4. Pozostałe	3 000,-
III. Przychody	50 750 000,-
1. Spłaty rat udzielonych pożyczek	50 000 000,-
2. Przychody ze sprzedaży usług (wynajem)	750 000,-
I. + II. + III.	303 736 133,-
IV. Koszty działalności Funduszu	50 650 000,-
1. Dotacje	- 26 500 000,-zł
2. Dopłaty do oprocentowanych kredytów i pożyczek	- 400 000,-zł
3. Umorzenia pożyczek	- 17 500 000,-zł
4. Nagrody za działalność na rzecz ochrony środowiska	- 350 000,-zł
5. Koszty obsługi wdrożenia projektów i programów finansowanych ze środków pomocy zagranicznej	- 200 000,-zł
6. Zwrot utraconych dochodów dla gmin, na terenie których znajdują się grunty będące własnością Skarbu Państwa pokryte wodami jezior o ciągłym dopływie lub odpływie wód powierzchniowych oraz grunty zajęte pod sztuczne zbiorniki wodne (Prawo wodne)	- 400 000,-zł
7. Rekompensata (utracone dochody) dla jednostek samorządu	



Sprawozdanie
z działalności Wojewódzkiego Funduszu Ochrony Środowiska i Gospodarki Wodnej
w Krakowie za rok 2007

terytorialnego za ustawowe zwolnienie z podatków lokalnych (z wyjątkiem rolnego i leśnego) gruntów objętych ochroną ścisłą, czynną lub krajobrazową, budynków i budowli w parkach narodowych oraz rezerwach przyrody - 1 500 000,-zł
8. Koszty utrzymania organów i biura wraz z amortyzacją - 3 800 000,-zł

V. Rozchody	200 330 000,-
1. Pożyczki	180 000 000,-
2. Wydatki majątkowe	20 330 000,-
IV. + V.	250 980 000,-
VI. Stan finansowy Funduszu na koniec roku	52 756 133,-
IV. + V. + VI.	303 736 133,-

Rozchody z tytułu pożyczek na ochronę środowiska i zakup obligacji długoterminowych w kwocie 180 000 000,-zł zaplanowano w następujący sposób:

- Edukacja ekologiczna oraz propagowanie działań proekologicznych i zasady zrównoważonego rozwoju	100 000,-
- Wspomaganie zadań państwowego monitoringu środowiska	50 000,-
- Wspomaganie innych systemów kontrolnych i pomiarowych oraz badań stanu środowiska, a także systemów pomiarowych zużycia wody i ciepła	50 000,-
- Realizowanie zadań modernizacyjnych i inwestycyjnych służących ochronie środowiska i gospodarce wodnej, w tym instalacji lub urządzeń ochrony przeciwpowodziowej i obiektów małej retencji wodnej	50 000,-
- Przedsięwzięcia związane z ochroną przyrody, w tym urządzenie i utrzymywanie terenów zieleni, zadrzewień, zakrzewień oraz parków	100.000,-
- Realizacja przedsięwzięć związanych z gospodarką odpadami i ochroną powierzchni ziemi	20 000 000,-
- Przedsięwzięcia związane z ochroną powietrza	23 000 000,-
- Przedsięwzięcia związane z ochroną wód	85 000 000,-
- Profilaktyka zdrowotna dzieci na obszarach, na których występują przekroczenia standardów ochrony środowiska	100 000,-
- Wspieranie wykorzystania lokalnych źródeł energii odnawialnej oraz pomoc dla wprowadzenia bardziej przyjaznych dla środowiska nośników energii	5 000 000,-
- Wspieranie ekologicznych form transportu	2 000 000,-
- Działania z zakresu rolnictwa ekologicznego bezpośrednio oddziałujące na stan gleby, powietrza i wód, w szczególności na prowadzenie gospodarstw rolnych produkujących metodami ekologicznymi położonych na obszarach szczególnie chronionych na podst. przepisów o ochronie przyrody	100 000,-
- Inwestycje ekologiczne realizowane ze środków pochodzących z Unii Europejskiej oraz funduszy krajowych	24 690 000,-
- Działania związane z utrzymaniem i zachowaniem parków oraz ogrodów, będących przedmiotem ochrony na podstawie przepisów o ochr.zabytków	250 000,-



Sprawozdanie
z działalności Wojewódzkiego Funduszu Ochrony Środowiska i Gospodarki Wodnej
w Krakowie za rok 2007

- Badania, upowszechnianie ich wyników, a także postępu technicznego w zakresie ochrony środowiska i gospodarki wodnej	300 000,-
- Opracowanie i wdrażanie nowych technik i technologii, w szczególności dotyczących ograniczenia emisji i zużycia wody, a także efektywnego wykorzystania paliw	15 000 000,-
- Zapobieganie lub usuwanie skutków zanieczyszczenia środowiska, w przypadku gdy nie można ustalić podmiotu za nie odpowiedzialnego	100 000,-
- System kontroli wnoszenia przewidzianych ustawą opłat za korzystanie ze środowiska, a w szczególności tworzenie baz danych podmiotów korzystających ze środowiska obowiązanych do ponoszenia opłat	20 000,-
- Opracowanie planów służących gospodarowaniu zasobami wodnymi oraz utworzenie katastru wodnego	20 000,-
- Prowadzenie obserwacji terenów zagrożonych ruchami masowymi ziemi oraz terenów na których te ruchy występują	400 000,-
- Inne zadania służące ochronie środowiska i gospodarce wodnej, wynikające z zasady zrównoważonego rozwoju, ustalone w planach działalności woj. funduszy, w tym realizacja programów ochrony środowiska...	2 000 000,-
- Zadania związane ze zwiększeniem lesistości kraju oraz zapobieganiem likwidacją szkód w lasach spowodowanych przez czynniki biotyczne i abiotyczne	200 000,-
- Opracowanie planów ochrony obszarów objętych ochroną na podstawie ustawy o ochronie przyrody oraz prowadzeniu monitoringu przyrodniczego	20 000,-
- Działania, o których mowa w ustawie z dnia 8 czerwca 2001 r. o przeznaczeniu gruntów rolnych do zalesień w tym pokrywanie kosztów sporządzania planów zalesień oraz kosztów sadzonek przekazywanych rolnikom w celu zalesiania gruntów rolnych	50 000,-
- Przeciwdziałanie klęskom żywiołowym i likwidacji ich skutków dla środowiska	200 000,-
- Działania polegające na zapobieganiu i likwidacji poważnych awarii i ich skutków	1 200 000,-

Wydatki w łącznej kwocie 50 650 000,-zł zaplanowano w następujący sposób:
Dotacje 26 500 000,-

- Edukacja ekologiczna oraz propagowanie działań proekologicznych i zasady zrównoważonego rozwoju	1 250 000,-
- Wspomaganie zadań państwowego monitoringu środowiska	720 000,-
- Wspomaganie innych systemów kontrolnych i pomiarowych oraz badań stanu środowiska, a także systemów pomiarowych zużycia wody i ciepła	50 000,-
- Realizowanie zadań modernizacyjnych i inwestycyjnych służących ochronie środowiska i gospodarce wodnej, w tym instalacji lub urządzeń ochrony przeciwpowodziowej i obiektów małej retencji wodnej	5 000 000,-
- Przedsięwzięcia związane z ochroną przyrody, w tym urządzenie i utrzymywanie terenów zieleni, zadrzewień, zakrzewień oraz parków	750.000,-
- Realizacja przedsięwzięć związanych z gospodarką odpadami i ochroną powierzchni ziemi	350 000,-
- Przedsięwzięcia związane z ochroną powietrza	1 700 000,-
- Przedsięwzięcia związane z ochroną wód	1 300 000,-
- Profilaktyka zdrowotna dzieci na obszarach, na których występują przekroczenia standardów ochrony środowiska	500 000,-



Sprawozdanie
z działalności Wojewódzkiego Funduszu Ochrony Środowiska i Gospodarki Wodnej
w Krakowie za rok 2007

- Wspieranie wykorzystania lokalnych źródeł energii odnawialnej oraz pomoc dla wprowadzenia bardziej przyjaznych dla środowiska nośników energii	2 400 000,-
- Wspieranie ekologicznych form transportu	50 000,-
- Działania z zakresu rolnictwa ekologicznego bezpośrednio oddziałujące na stan gleby, powietrza i wód, w szczególności na prowadzenie gospodarstw rolnych produkujących metodami ekologicznymi położonych na obszarach szczególnie chronionych na podst. przepisów o ochronie przyrody	200 000,-
- Inwestycje ekologiczne realizowane ze środków pochodzących z Unii Europejskiej oraz funduszy krajowych	2 680 000,-
- Działania związane z utrzymaniem i zachowaniem parków oraz ogrodów, będących przedmiotem ochrony na podstawie przepisów o ochr.zabytków	150 000,-
- Badania, upowszechnianie ich wyników, a także postępu technicznego w zakresie ochrony środowiska i gospodarki wodnej	100 000,-
- Opracowanie i wdrażanie nowych technik i technologii, w szczególności dotyczących ograniczenia emisji i zużycia wody, a także efektywnego wykorzystania paliw	1 200 000,-
- Zapobieganie lub usuwanie skutków zanieczyszczenia środowiska, w przypadku gdy nie można ustalić podmiotu za nie odpowiedzialnego	250 000,-
- System kontroli wnoszenia przewidzianych ustawą opłat za korzystanie ze środowiska, a w szczególności tworzenie baz danych podmiotów korzystających ze środowiska obowiązanych do ponoszenia opłat	300 000,-
- Opracowanie planów służących gospodarowaniu zasobami wodnymi oraz utworzenie katastru wodnego	100 000,-
- Prowadzenie obserwacji terenów zagrożonych ruchami masowymi ziemi oraz terenów na których te ruchy występują	100 000,-
- Inne zadania służące ochronie środowiska i gospodarce wodnej, wynikające z zasady zrównoważonego rozwoju, ustalone w planach działalności woj. funduszy, w tym realizacja programów ochrony środowiska....	3 250 000,-
- Zadania związane ze zwiększeniem lesistości kraju oraz zapobieganiem likwidacją szkód w lasach spowodowanych przez czynniki biotyczne i abiotyczne	50 000,-
- Opracowanie planów ochrony obszarów objętych ochroną na podstawie ustawy o ochronie przyrody oraz prowadzeniu monitoringu przyrodniczego	200 000,-
- Działania, o których mowa w ustawie z dnia 8 czerwca 2001 r. o przeznaczeniu gruntów rolnych do zalesień w tym pokrywanie kosztów sporządzania planów zalesień oraz kosztów sadzonek przekazywanych rolnikom w celu zalesiania gruntów rolnych	100 000,-
- Przeciwdziałanie klęskom żywiołowym i likwidacji ich skutków dla środowiska	150 000,-
- Działania polegające na zapobieganiu i likwidacji poważnych awarii i ich skutków	3 600 000,-
Dopłaty do kredytów preferencyjnych	400 000,-
Koszty działalności Funduszu	3 800 000,-
Umorzenia pożyczek	17 500 000,-
Nagrody za działalność na rzecz ochrony środowiska	350 000,-
Koszty obsługi wdrożenia projektów i programów finansowanych ze środków pomocy zagranicznej, jeżeli nie zostały zapewnione na ten cel środki pochodzące z tej pomocy lub innych źródeł	200 000,-



Sprawozdanie
z działalności Wojewódzkiego Funduszu Ochrony Środowiska i Gospodarki Wodnej
w Krakowie za rok 2007

Zwrot utraconych dochodów dla gmin, na terenie których znajdują się grunty będące własnością Skarbu Państwa pokryte wodami jezior o ciągłym dopływie lub odpływie wód powierzchniowych oraz grunty zajęte pod sztuczne zbiorniki wodne (Prawo wodne)	400 000,-
Rekompensata (utracone dochody) dla jednostek samorządu terytorialnego za ustawowe zwolnienie z podatków lokalnych (z wyjątkiem rolnego i leśnego) gruntów objętych ochroną ścisłą, czynną lub krajobrazową, budynków i budowli w parkach narodowych oraz rezerwach przyrody	1 500 000,-

Wpływy środków - stan na 31.12.2007 r. przedstawia poniższa tabela:

	OPŁATY	KARY	SPŁATY POŻYCZEK	ODSETKI OD POŻYCZEK (w ujęciu kasowym)	INNE	DOCHODY FINAN- SOWE	RAZEM
Stan środków na 01.01.2007	-	-	-	-	-	-	190 393 132,94
PLAN	47 500 000,00	90 000,00	50 000 000,00	10 000 000,00	3 000,00	5 000 000,00	112 593 000,00
WYKO- NANIE	49 082 780,28	92 394,36	64 491 055,19	9 949 262,91	2 180,00	9 736 952,21	133 354 624,95
% DO PLANU	103,33	102,66	128,98	99,49	72,67	194,74	118,44

Ostatecznie planowane wpływy zostały wykonane w 118,44 % i wyniosły 133 354 624,95 zł., co dało łącznie ze stanem środków na dzień 01.01.2007 r. kwotę w wysokości 323 747 757,89 zł.

Wpływy z tytułu kar za naruszanie wymagań ochrony środowiska, przekazywane przez Wojewódzki Inspektorat Ochrony Środowiska, były wyższe o 2,66% i ostatecznie wyniosły 92 394,36 zł.

W 103,33% wykonano wpływy z tytułu opłat za gospodarcze korzystanie ze środowiska przekazywane przez Urząd Marszałkowski Województwa Małopolskiego. Wpływy z tego tytułu wyniosły 49 082 780,28 zł.

Dochody z operacji finansowych były wyższe od planowanych o 94,74% i wyniosły 9 736 952,21 zł.

Wpływy z tytułu spłat pożyczek wykonano w 128,98% i wyniosły one 64 491 055,19 zł.

Niższe o 0,51% od planowanych były dochody z oprocentowania od udzielonych pożyczek. Ostateczne wpływy z tego tytułu osiągnęły 9 949 262,91 zł.

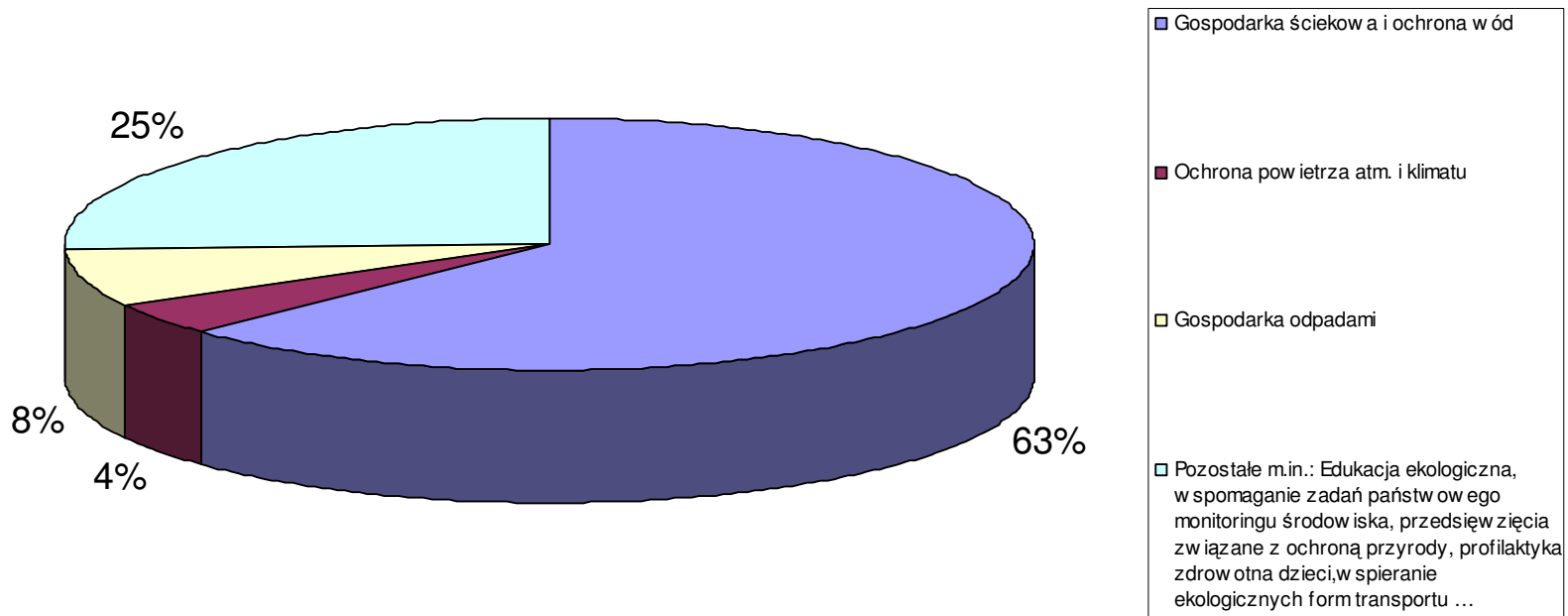
W roku obrachunkowym 2007 Fundusz osiągnął zysk netto **35 350 425,25 zł.**

Strukturę wydatkowania środków finansowych WFOŚiGW w Krakowie w roku 2007 obrazuje poniższy wykres.



Sprawozdanie
z działalności Wojewódzkiego Funduszu Ochrony Środowiska i Gospodarki Wodnej
w Krakowie za rok 2007

Finansowanie ochrony środowiska





Sprawozdanie
z działalności Wojewódzkiego Funduszu Ochrony Środowiska w Krakowie
na rok 2007

STAN REALIZACJI PLANU POŻYCZEK I DOTACJI na dzień 31.12.2007 r.

Treść	2006 r.		2007 r.		%		
	Wykonanie	Plan	Wykonanie	Uchwały	4/3	5/3	4/2
1	2	3	4	5	6	7	8
Pożyczki	77 015 179	180 000 000	93 307 336	135 368 552	51,84	75,20	121,15
Dotacje	16 300 851	26 500 000	13 284 281	14 025 694	50,13	52,93	81,49
Dopłaty do kredytów preferencyjnych	50 610	400 000	73 405		18,35	0,00	145,04
Nagrody za działalność na rzecz ochrony środowiska	300 000	350 000			0,00	0,00	
Razem	93 666 639	207 250 000	106 665 022	149 394 246	51,47	72,08	113,88

2.1. Finansowanie ochrony środowiska w podziale na dziedziny, formy finansowania

Lp	Forma finansowania	Gospodarka ściekowa i ochrona wód	Ochrona powietrza atm. i klimatu	Gospodarka odpadami	Pozostałe	RAZEM
0	1	2	3	4	5	6
1	Finansowanie zwrotne (pożyczki, kredyty i konsorcja)	62 662 552	4 122 157	9 225 754	17 296 873	93 307 336
2	Finansowanie bezzwrotne (dotacje, dopłaty i umorzenia)	14 932 715	1 096 338	164 648	14 256 237	30 449 938
3	OGÓŁEM	77 595 267	5 218 495	9 390 402	31 553 110	123 757 274



Sprawozdanie
z działalności Wojewódzkiego Funduszu Ochrony Środowiska w Krakowie
na rok 2007

W 2007 r. w WFOŚiGW w Krakowie obowiązywało następujące oprocentowanie od udzielanych pożyczek:

- 4,0% w skali roku na zadania związane z ochroną wód, budową i rekultywacją składowisk odpadów, likwidacją niskiej emisji, zagospodarowaniem i unieszkodliwianiem odpadów, wykorzystaniem lokalnych źródeł energii odnawialnej,
- 4,2% w skali roku na zadania związane z wspieraniem ekologicznych form transportu, termomodernizacją budynków, odsiarczaniem kopalin energetycznych, oczyszczaniem gazów odlotowych w przemyśle i energetyce oraz inne zadania związane z ochroną środowiska i gospodarką wodną.

W 2007 r. pożyczki udzielane przez Fundusz mogły być częściowo umarżane do wysokości:

- 40% kwoty uzyskanej pożyczki w przypadku realizacji zadań inwestycyjnych realizowanych przez jednostki samorządu terytorialnego lub jednostki budżetowe na zadania związane z ochroną wód.
- 35% kwoty uzyskanej pożyczki w przypadku realizacji zadań inwestycyjnych i nieinwestycyjnych realizowanych przez jednostkę samorządu terytorialnego lub jednostkę budżetową nie prowadzącą działalności gospodarczej (poza zadaniami związanymi z ochroną wód),
- 30% kwoty uzyskanej pożyczki w przypadku realizacji zadań inwestycyjnych i nieinwestycyjnych realizowanych przez podmioty gospodarcze i osoby fizyczne oraz pozostałych inwestorów.
pod warunkiem, że:
 - a) inwestycja została ukończona w terminie ustalonym w umowie,
 - b) zostały osiągnięte zakładane i określone w umowie rzeczowe i ekologiczne efekty zadania,
 - c) pożyczkobiorca spłacił co najmniej 60% pobranej pożyczki.

Przy określaniu wielkości umorzenia pożyczki uwzględniana jest terminowość spłat rat kapitałowych i odsetkowych pożyczki oraz wielkość uzyskanych odsetek.

W 2007 roku Zespół Analiz Finansowych i Kredytów obsługiwał 624 umów pożyczek na kwotę umowną 432 436 566,27zł.

W 2007 r. Zespół Analiz Finansowych i Kredytów zawarł 153 umowy na łączną kwotę 106 347 177,78 zł.

Wśród jednostek samorządu terytorialnego korzystających z pomocy finansowej w ramach pożyczek, z którymi zawarto umowy w 2007 r. znalazły się:
Gminy: Czchów, Miechów, Muszyna, Myślenice, Niepołomice, Piwniczna, Proszowice, Biskupice, Bochnia, Borzęcin, Brzeźnica, Charsznica, Ciężkowice, Czernichów, Gorlice, Gromnik, Jerzmanowice – Przegonia, Jordanów, Kocmyrzów – Luborzyca, Koniusza, Koszyce, Lisia Góra, Liszki, Limanowa, Łapanów, Łużna, Mogilany, Mszana Dolna, Ochotnica Dolna, Osiek, Pcim, Raclawice, Raba Wyżna, Raciechowice, Ryglice, Rzezawa, Siepraw, Skrzyszów, Słomniki, Spytkowice, Stary Sącz, Sucha Beskidzka, Sułkowice, Sułoszowa, Szczucin, Szczurowa, Tarnów, Tuchów, Wietrzychowice, Wiśniowa, Zabierzów, Zakliczyn.

Miasta: Nowy Sącz, Nowy Targ, Tarnów.

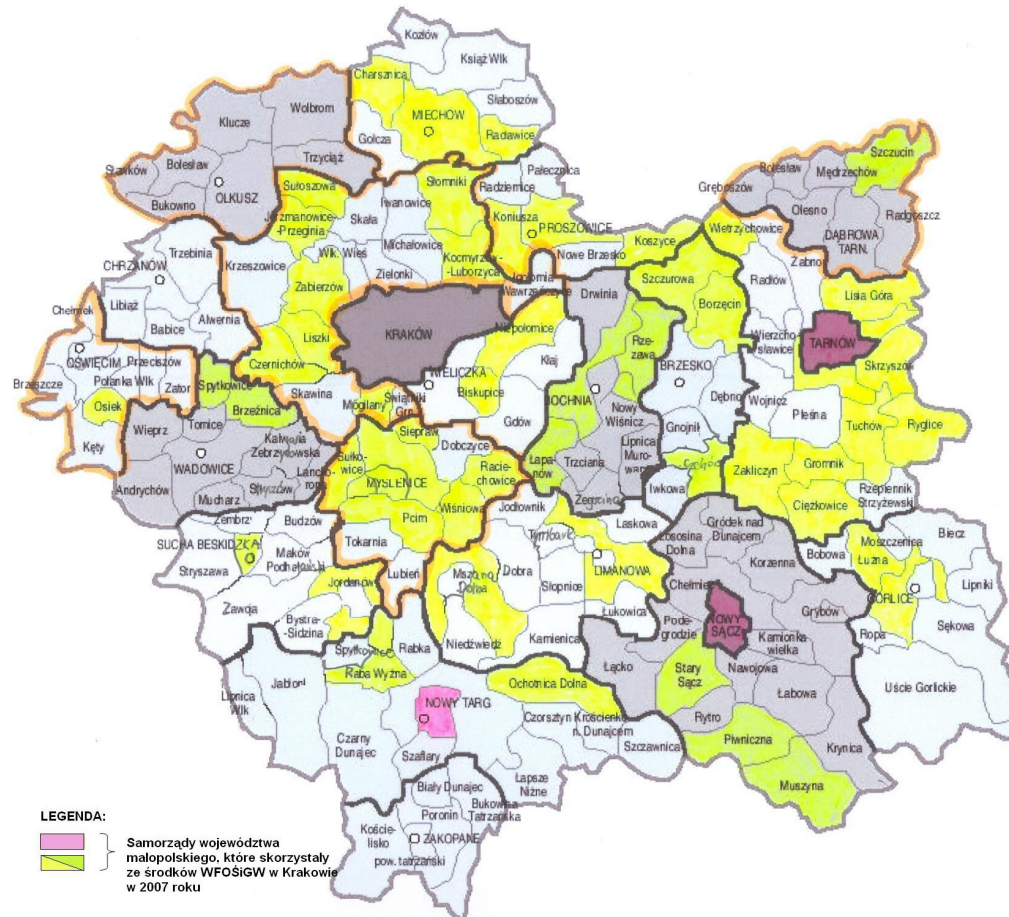
oraz Powiaty: Dąbrowski, Krakowski, Myślenicki, Olkuski i Oświęcimski.

Rozkład samorządów województwa małopolskiego, które skorzystały ze środków WFOŚiGW w Krakowie w 2007 roku przedstawia poniższy rysunek.



Sprawozdanie
z działalności Wojewódzkiego Funduszu Ochrony Środowiska w Krakowie
na rok 2007

Rozkład samorządów województwa małopolskiego, które skorzystały ze środków WFOŚiGW w Krakowie w 2007 roku





Sprawozdanie
z działalności Wojewódzkiego Funduszu Ochrony Środowiska w Krakowie
na rok 2007

W 2007 r., podobnie jak w latach ubiegłych, Fundusz, bez pośrednictwa banków, zawierał umowy kredytowe z podmiotami gospodarczymi. Należą do nich: Miejski Zakład Komunikacyjny Sp. z o.o. w Gorlicach, TESKO Tatrzańska Komunalna Grupa Kapitałowa Sp. z o.o. w Zakopanem, Jednostka Ratownictwa Chemicznego Sp. z o.o. w Tarnowie, Piekarnia B.A.Madej Sp.j. w Krakowie, PTTK Oddział Beskid w Nowym Sączu, Podhalańskie Przedsiębiorstwo Komunalne Sp. z o.o. Nowy Targ, SARIA Małopolska Sp. z o.o. w Krakowie, Składowisko Odpadów Komunalnych w Nowym Sączu Sp. z o.o., ZWIERZYNIECKA Spółdzielnia Mieszkaniowa w Krakowie, Spółdzielnia Mieszkaniowa KRAKUS w Krakowie, Miejskie Przedsiębiorstwo Gospodarki Komunalnej Sp. z o.o. w Tarnowie, Tarnowskie Wodociągi Sp. z o.o. w Tarnowie.

W roku 2007 Rada Nadzorcza i Zarząd Funduszu podjęły łącznie 136 uchwał o umorzeniu pożyczek na łączną kwotę 17 401 521,28 zł. Umorzono 1 pożyczkę udzieloną w 1997r., 2 z 1998r., 3 z 1999r., 14 z 2000 r., 7 z 2001, 19 z 2002 r., 20 z 2003r., 37 z 2004 r., 24 z 2005 r. i 9 z 2006r. Średnia wysokość umorzenia od udzielonych pożyczek wynosiła 25,80 %.

W 2007 roku (podobne jak w latach 1996 - 2006) przy wyborze zadań do finansowania stosowano "Procedury i kryteria wyboru przedsięwzięć finansowanych ze środków Wojewódzkiego Funduszu Ochrony Środowiska i Gospodarki Wodnej w Krakowie". Jawność i obiektywizacja procedur i kryteriów obowiązujących w Funduszu stwarzają równe szanse dla wszystkich wnioskodawców oraz maksymalizują oszczędności w wydawaniu pieniędzy publicznych na ochronę środowiska.

Wnioski prawidłowo wypełnione i zawierające komplet wymaganych przez Fundusz załączników, raz na dwa miesiące, umieszczane są na listach rankingowych. O pozycji danego zadania na liście rankingowej decyduje wysokość wskaźnika EPE (Efektywności Przedsięwzięcia Ekologicznego).

Wybór zadań o najwyższym EPE pozwala Funduszowi na finansowanie w pierwszej kolejności tych przedsięwzięć, które osiągają wysokie efekty ekologiczne niskim kosztem. Przedsięwzięcia o niższym EPE są finansowane w zależności od posiadanych przez Fundusz środków.

Efektywność Przedsięwzięcia Ekologicznego dla rozpatrywanych w ubiegłym roku wniosków na zadania inwestycyjne mieściła się w następujących przedziałach:

- dla zadań w zakresie ochrony powietrza	0,13 - 3,40
- dla zadań w zakresie gospodarki wodno-ściekowej	0,14 - 162,04
- dla zadań w zakresie gospodarki odpadami i ochroną powierzchni ziemi	1,50 - 16,06
- dla zadań w zakresie opracowania i wdrażania nowych technik i technologii	0,62 - 274,88
- dla zadań w zakresie wspierania wykorzystania lokalnych źródeł energii odnawialnej	0,22 - 2,85



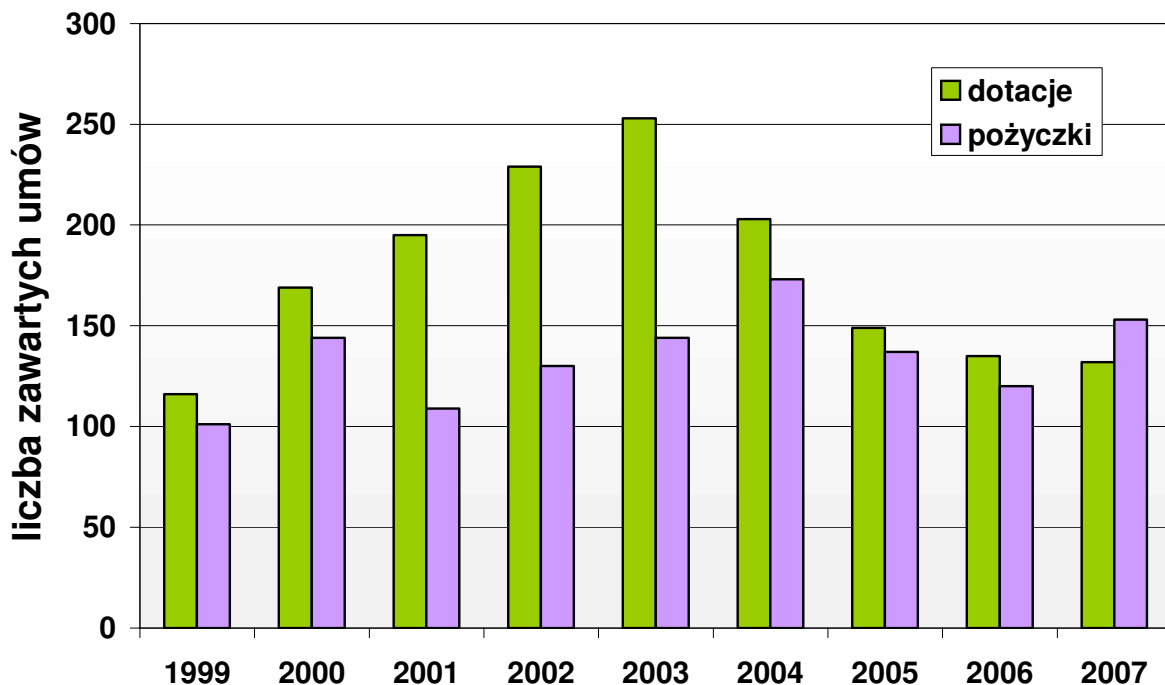
V. Ocena ekologiczno - techniczna zadań.

Wojewódzki Fundusz Ochrony Środowiska i Gospodarki Wodnej w Krakowie zawarł **285** umów, z tego **132** z nich przypadło na dotacje a **153** stanowiły pożyczki preferencyjne. Poniższa tabela oraz wykres obrazuje dynamikę ilości realizowanych zadań w latach 1999 – 2007.

Tab. 4. Liczba zrealizowanych zadań w latach 1999 – 2007.

<i>Rok</i>	<i>1999</i>	<i>2000</i>	<i>2001</i>	<i>2002</i>	<i>2003</i>	<i>2004</i>	<i>2005</i>	<i>2006</i>	<i>2007</i>
<i>Dotacje</i>	116	169	195	229	253	203	149	135	132
<i>Pożyczki</i>	101	144	109	130	144	173	137	120	153
<i>Razem:</i>	217	313	304	359	397	376	286	255	285

Liczba zrealizowanych zadań w latach 1999-2007



W zakresie realizacji zadań inwestycyjnych i modernizacyjnych służących ochronie środowiska i gospodarce wodnej ze środków Funduszu dofinansowane



Sprawozdanie
z działalności Wojewódzkiego Funduszu Ochrony Środowiska w Krakowie
na rok 2007

zostały przedsięwzięcia związane z gospodarką wodną, ochroną powierzchni Ziemi i powietrza atmosferycznego.

Przewidywane efekty ekologiczne z tytułu udzielonych w 2007 roku pożyczek i dotacji dotyczące przedsięwzięć związanych z ochroną wód obliczone proporcjonalnie do środków pomocowych Funduszu powinny wynieść:

- łączna długość kolektorów sanitarnych **L = 293 126,7 mb**
- ilość ścieków odprowadzona do oczyszczalni **Q = 916 354,14 m³/rok**

Ogółem w 2007 roku zostały zawarte **39** umowy dotyczące budowy sieci kanalizacji sanitarnych. Poniższa tabela przedstawia wykaz ważniejszych zadań, które zrealizowane zostały przy udziale środków Funduszu w 2007 r. Obejmuje on w wymienionych miejscowościach długość sieci kanalizacyjnej oraz ilość odprowadzonych ścieków do oczyszczalni.

Tab. 5. Ważniejsze zadania w zakresie budowy sieci kanalizacyjnej w 2007 roku.

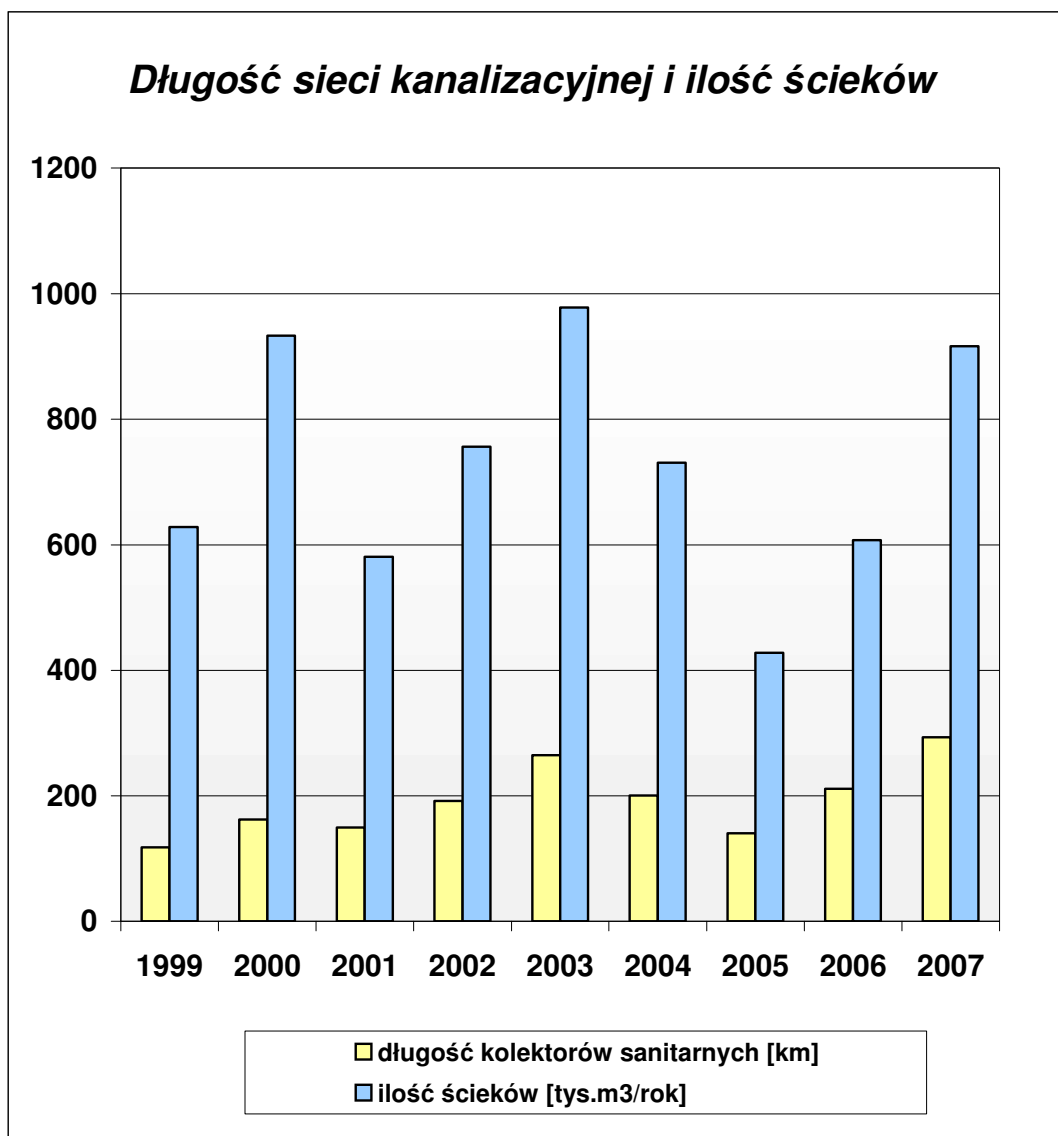
<i>Lp.</i>	<i>Nazwa miejscowości</i>	<i>Długość sieci kanalizacji [mb]</i>	<i>Ilość ścieków odprowadzona do oczyszczalni [m³/rok]</i>
1	Podhalańskie Przedsiębiorstwo Komunalne Sp. z o.o. w Nowym Targu	18 851,00	81 568,14
2	Gmina Mszana Dolna	16 366,30	33 890,00
3	Miasto i Gmina Uzdrowskowa Muszyna	14 881,00	45 552,00
4	Miasto i Gmina Krzeszowice	26 621,80	80 117,00
5	Gmina Jordanów	13 298,00	34 194,00
6	Gmina Bochnia	8 087,00	25 632,00
7	Tarnowskie Wodociągi Sp.z o.o.	4 527,00	55 024,00

Przedstawione poniżej zestawienie i wykres obrazują wielkość osiągniętego efektu ekologicznego związanego z gospodarką wodno-ściekową w zakresie budowy kanalizacji przy udziale środków Wojewódzkiego Funduszu w Krakowie w latach 1999-2007.



Tab. 6. Zestawienie wielkości parametrów technicznych w przeliczeniu na zaangażowanie środków Funduszu.

<i>Parametr</i>	<i>Wielkość w przeliczeniu na środki Funduszu</i>								
	<i>1999</i>	<i>2000</i>	<i>2001</i>	<i>2002</i>	<i>2003</i>	<i>2004</i>	<i>2005</i>	<i>2006</i>	<i>2007</i>
<i>Ilość ścieków [tyś. m³/rok]</i>	627,93	932,96	580,56	755,87	977,64	730,36	427,79	607,29	916,35
<i>długość kanalizacji [km]</i>	117,93	162,60	149,24	191,49	264,63	200,42	140,51	211,16	293,13





Sprawozdanie
z działalności Wojewódzkiego Funduszu Ochrony Środowiska w Krakowie
na rok 2007

Pomoc finansowa udzielona w 2007 r. przez Fundusz pozwoliła także na przystąpienie samorządów gminnych do realizacji budowy, rozbudowy i modernizacji 8 oczyszczalni ścieków. Poniższa tabela przedstawia wykaz zadań, które zrealizowane zostały w 2007 roku oraz efekt ekologiczny z tego tytułu liczony proporcjonalnie do udzielonej pomocy finansowej Funduszu.

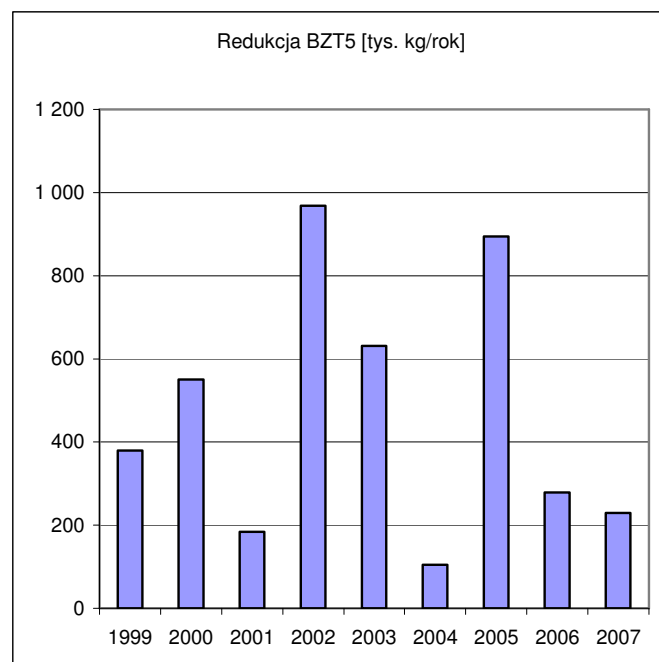
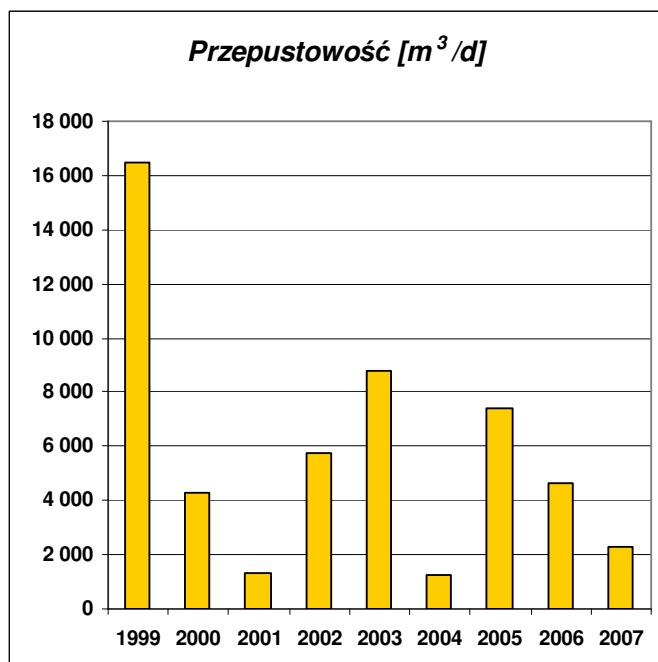
Tab. 7. Wykaz miejscowości, w których zrealizowano ważniejsze zadania w zakresie budowy oczyszczalni ścieków w 2007 roku.

<i>Lp.</i>	<i>Nazwa miejscowości</i>	<i>Ilość ścieków [m³/d]</i>	<i>Redukowany ładunek BZT₅ [kg/rok]</i>
1	Gmina Słomniki	1450	21 170,00
2	Gmina Mogilany	350	43 234,00
3	Podhalańskie Przedsiębiorstwo Komunalne Sp. z o.o. w Nowym Targu	1 437,00	137 527,00
4	Gmina Czchów	300	48 500
5	Gmina Wietrzychowice	500	55 662

Przedstawione poniżej zestawienie oraz wykresy obrazują kształtowanie się wielkości osiągniętych efektów ekologicznych związanych z przepustowością i redukcją BZT₅ w latach 1999 – 2007.

Tab.8. Zestawienie wielkości parametrów w przeliczeniu na środki Funduszu.

<i>Parametr</i>	<i>Wielkość w przeliczeniu na środki Funduszu</i>								
	<i>1999</i>	<i>2000</i>	<i>2001</i>	<i>2002</i>	<i>2003</i>	<i>2004</i>	<i>2005</i>	<i>2006</i>	<i>2007</i>
<i>Przepustowość [m³/d]</i>	16 450,29	4 292,04	1 306,38	5 774,55	8 810,28	1 278,29	7 436,62	4 615,27	2297,38
<i>Redukcja BZT₅ [tyś.kg/rok]</i>	379,91	549,97	183,95	968,02	631,40	105,40	894,98	278,24	230,08



* różnica pomiędzy przepustowością a redukcją BZT5 pomiędzy 1999 rokiem a latami 2000 i 2001 wynika z przeprowadzonej rozbudowy i modernizacji w 1999 i 2003 roku dużych oczyszczalni ścieków.

W dziedzinie związanej z ochroną powierzchni ziemi i gospodarką odpadami Fundusz w 2007 roku przyznał dofinansowanie na realizację następujących inwestycji:

- „Rekultywacja składowiska odpadów komunalnych dla Gminy i Miasta Miechów - sektor zachodni i środkowy - pożyczka w wysokości **2 632 329 zł**,
- „Wyposażenie składowiska odpadów komunalnych w Sułkowicach w spycharkę gąsienicową” – pożyczka w wysokości **251 930,00 zł**,
- „Budowa II kwatery składowiska odpadów ZUOK Zoniówka w Zakopanem” – pożyczka w wysokości **381 574,00 zł**,
- „Linia do segregacji i odzysku odpadów na SOK w Nowym Sączu-Zabelczu” – pożyczka w wysokości **585 600 zł**,
- „Modernizacja sektora AB-2 składowiska odpadów "Za rzeką Białą" w Tarnowie przeznaczonego na odpady komunalne i przemysłowe o poj. 401 164 m³” – pożyczka w wysokości **4 500 000,00 zł**,
- „Zamknięcie składowiska odpadów komunalnych w Tuchowie” – dotacja w wysokości **1 026 250 zł**.



Sprawozdanie
z działalności Wojewódzkiego Funduszu Ochrony Środowiska w Krakowie
na rok 2007

Przy pomocy finansowej Funduszu w 2007 roku zlikwidowano **19** kotłowni opalanych paliwem stałym, w miejsce których powstało:

- **18** kotłowni gazowych
- **1** kotłownia opalana eko-groszkiem

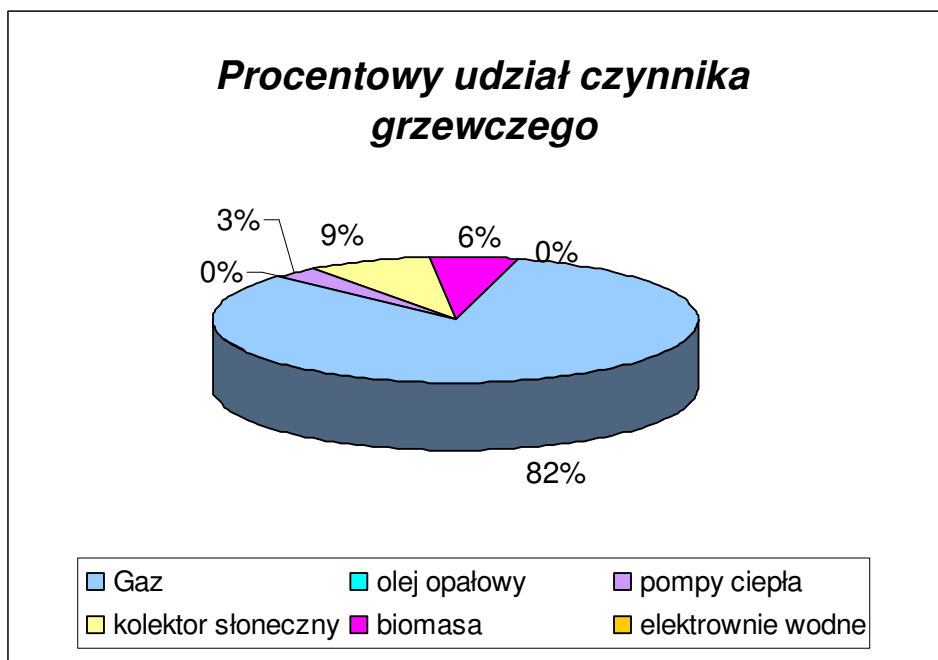
Ponadto dokonano zamiany **11** wyeksploatowanych kotłów gazowych na nowe kotły gazowe kondensacyjne.

WFOŚiGW udzielił również w 2007 roku dofinansowania na montaż instalacji, wykorzystujących odnawialne źródła energii w postaci kolektorów słonecznych, pomp ciepła.

Podział zastosowanego systemu ogrzewania ze względu na rodzaj czynnika grzewczego przedstawia poniższe zestawienie i wykres.

Tab. 9. Zastosowanie poszczególnych czynników grzewczych przy wykonaniu instalacji grzewczych

Czynnik grzewczy	Liczba
gaz	29
pompy ciepła	1
kolektor słoneczny	3
biomasa	2



W wyniku przeprowadzonych inwestycji w oparciu o środki finansowe Funduszu zredukowano następujące wielkości zanieczyszczeń:

pyły – 86,46 Mg/rok, **SO₂** – 84,78 Mg/rok, **CO** – 122,09 Mg/rok oraz **NO_x** – 24,48 Mg/rok.

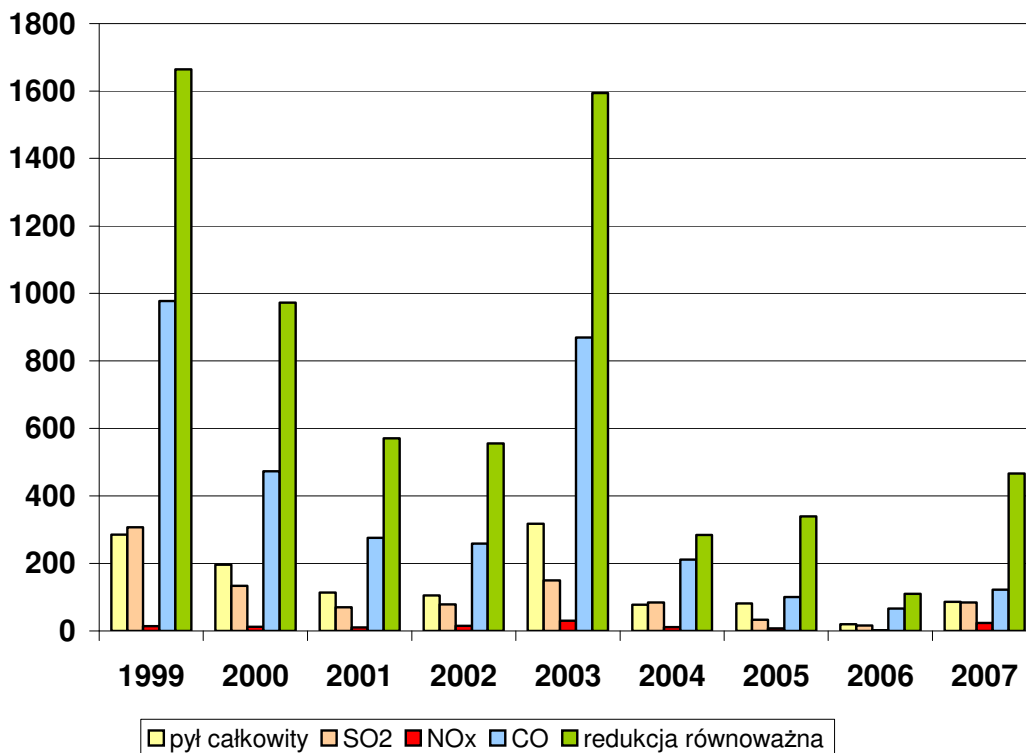


Sprawozdanie
z działalności Wojewódzkiego Funduszu Ochrony Środowiska w Krakowie
na rok 2007

Przy udziale środków finansowych WFOŚiGW w Krakowie w realizowanych przedsięwzięciach w latach 1999 – 2007 osiągnięto następujące efekty w zakresie redukcji emisji wymienionych zanieczyszczeń do powietrza atmosferycznego, co obrazuje poniższe zestawienie i wykres.

Tab. 10 Wielkość redukcji emisji w przeliczeniu na środki Funduszu

Parametr	Wielkość redukcji w przeliczeniu na środki Funduszu [t/rok]								
	1999	2000	2001	2002	2003	2004	2005	2006	2007
pył całkowity	285.40	195.51	114.09	105.20	317.90	77.33	80,85	19,59	86,46
SO ₂	307.33	133.25	70.04	78.60	149.40	84.22	33,30	16,07	84,78
NO _x	13.82	12.40	10.81	14.70	30.50	11.58	7,28	1,44	24,48
CO	978.20	472.54	276.49	259.60	869.30	211.09	100,89	65,50	122,09
emisja równoważna	1664,17	972,46	570,50	556,11	1594,41	284,10	339,32	109,80	466,93





Sprawozdanie
z działalności Wojewódzkiego Funduszu Ochrony Środowiska w Krakowie
na rok 2007

Tab. 11 Wykaz ważniejszych zadań zrealizowanych w ochronie powietrza w 2007 r.

Wnioskodawca	Temat zadania	D/ P	Środki WFOŚiGW [zł]	Efekt ekologiczny w przeliczeniu na środki Funduszu
Miasto i Gmina Miechów	Przebudowa istniejącej kotłowni K-2 na paliwo stałe na kotłownię gazową na Osiedlu Sikorskiego w Miechowie	P	645 210,00	Emisja równoważna 55 759,65 kg/rok
Powiat Myślenicki	Modernizacja instalacji przygotowania ciepła dla potrzeb c.o. i c.w.u. poprzez wymianę kotłów koksowo-węglowych na kondensacyjne kotły gazowe dla budynków DPS oraz Warsztatów Terapii Zajęciowej w Harbutowicach	P	266 962,00	Emisja równoważna 9 877,16 kg/rok
Powiat Myślenicki	Modernizacja kotłowni, poprzez wymianę kotłów koksowych na kondensacyjne kotły gazowe, na potrzeby ogrzewania i przygotowania c.w.u. w DPS w Trzemeśni	P	196 085,00	Emisja równoważna 8 433,33 kg/rok
Miasto Nowy Targ	Przebudowa kotłowni węglowej na gazową w Miejskiej Hali Sportowej GORCE w Nowym Targu	D	245 550,00	Emisja równoważna 8 474,04 kg/rok
Zgromadzenie NSJ Sacre Coeur w	Modernizacja kotłowni węglowej w budynku Zgromadzenia Najświętszego Serca Jezusowego w Tarnowie	D	179 838,00	Emisja równoważna 8 526 kg/rok

W zakresie ograniczania emisji, zużycia wody oraz efektywnego wykorzystywania paliw Fundusz podpisał w 2006 roku **53** umowy (**51** pożyczek i **2** dotacje) dotyczących współfinansowania termomodernizacji obiektów użyteczności publicznej na łączną kwotę **10 658 199,29 zł**. Przy udziale środków finansowych WFOŚiGW w Krakowie docieplona powierzchnia budynków w sumie wyniosła **47 615,37 m²** co pozwoli na oszczędność energii w ilości **28 100,08 GJ/rok**.

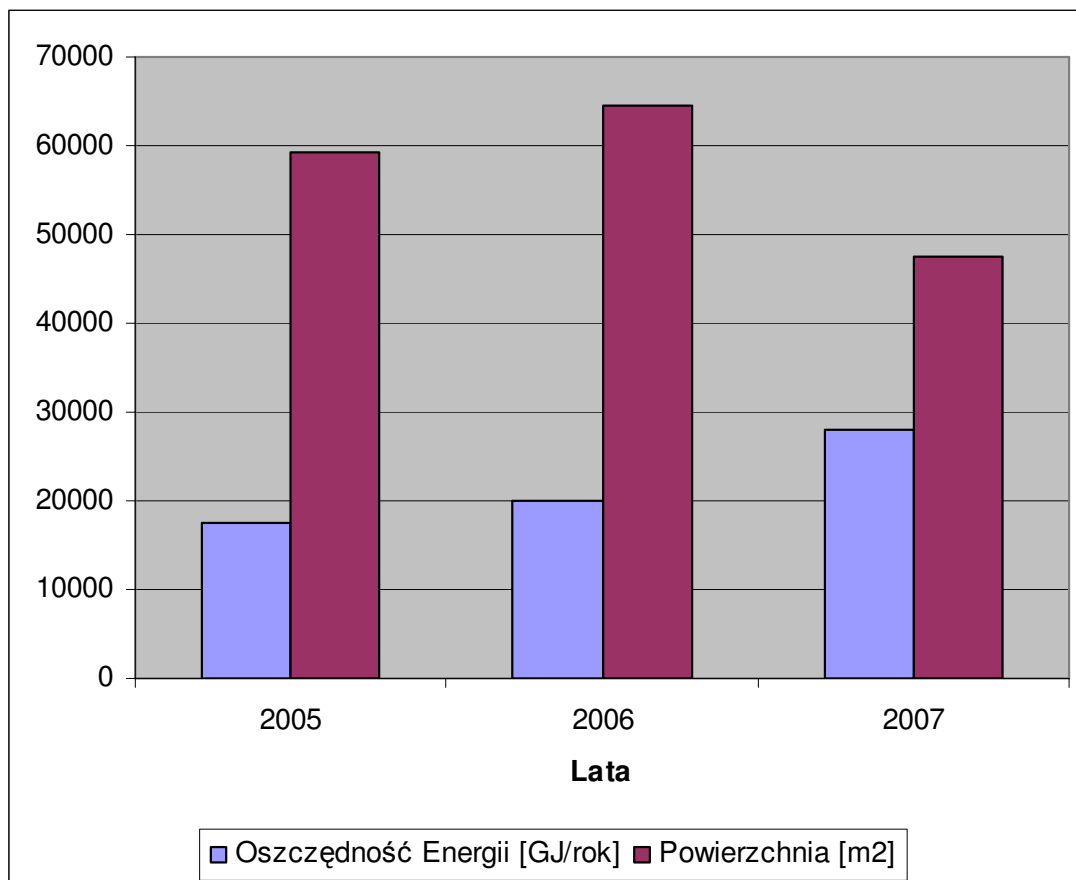
Poniższe zestawienie i wykres obrazują wielość osiągniętego efektu ekologicznego w zakresie termomodernizacji w latach 2005, 2006 oraz 2007 w przeliczeniu na środki Funduszu.



*Sprawozdanie
z działalności Wojewódzkiego Funduszu Ochrony Środowiska w Krakowie
na rok 2007*

Tab.12. Wartości osiągniętego efektu ekologicznego w zakresie ograniczania emisji, zużycia wody oraz efektywnego wykorzystania paliw.

<i>Lata</i>	<i>2005</i>	<i>2006</i>	<i>2007</i>
Oszczędność energii [GJ/rok]	17 601,66	19 894,99	28 100,08
Powierzchnia ocieplona [m²]	59 201,17	64 390,37	47 615,37



W ramach edukacji ekologicznej oraz propagowania działań proekologicznych i zasady zrównoważonego rozwoju (Art. 406 pkt 1) WFOŚiGW w Krakowie w 2007 roku zawarł **65** umów na łączną kwotę **1 101 653,34 zł.**



Sprawozdanie
z działalności Wojewódzkiego Funduszu Ochrony Środowiska w Krakowie
na rok 2007

Tab.13. Wybrane zadania z zakresu edukacji ekologicznej.

LP	WNIOSKODAWCA	TYTUŁ ZADANIA	PRYZNANE DOFINANSOWANIE [ZŁ]
1	Instytut Botaniki UJ Ogród Botaniczny	Przygotowanie pakietu dydaktycznego z zakresu ochrony przyrody	49 800,00
2	Telewizja Polska S.A. Oddział w Krakowie	Środowisko i my - magazyn ekologiczny	64 000,00
3	Towarzystwo na Rzecz Ochrony Przyrody	Jurajskie krajobrazy	49 998,00
4	Towarzystwo na Rzecz Ochrony Przyrody	Ogrody Natury	25 555,00
5	Gmina Łabowa	Prezentacja walorów przyrodniczych Gminy Łabowa i możliwości wykorzystania ich dla rozwoju turystyki ekologicznej i edukacji przyrodniczej	17 200,00
6	Gmina Korzenna	Ja sem netoperek - wzrost świadomości i potencjału ekologicznego mieszkańców Gminy Korzenna	18 363,00

W ramach edukacji ekologicznej w 2007 r zgodnie z obowiązującym w Funduszu Regulaminem Konkursu, ogłoszone zostały dwie edycje konkursu z terminami składania wniosków w I-iej edycji do dnia 31.03.2007 roku, II-iej edycji do dnia 30.09.2007 roku.

W roku 2007 został przeprowadzony konkurs pn.: "Ekologiczna Gmina Województwa Małopolskiego". Łączna kwota nagród w konkursie przyznana w czterech kategoriach wyniosła 300 000 zł. Nagrody przyznano dla:

- Miasta Tarnowa w kategorii Eko Prix w wysokości **150 000,00 zł.**
- Miasta Krakowa w kategorii ochrona wód w wysokości **75 000,00 zł.**
- Gminy Sułkowice w kategorii ochrona powierzchni ziemi w kwocie **75 000,00zł.**
- Gmina Kęty w kategorii edukacja ekologiczna i ochrona przyrody w wysokości **50 000,00 zł.**

Wybrane zadania dofinansowane przez WFOŚiGW w Krakowie w roku 2007 realizowane przez Województwo Małopolskie:

- „Kreowanie postaw ekologicznych ” na kwotę **16 020,63 zł.**
- „Konkurs ekologiczny dla dzieci” na kwotę **16 380,44zł.**



Sprawozdanie
z działalności Wojewódzkiego Funduszu Ochrony Środowiska w Krakowie
na rok 2007

- „Popularyzacja dobrych praktyk z zakresu wykorzystania odnawialnych źródeł energii” na kwotę **6 801,60 zł.**

Udzielona została pomoc finansowa w formie dotacji dla szkół województwa małopolskiego na:

- Konkurs na szkolną gazetkę tematyce ekologicznej "Rozwój a Środowisko" w kwocie **3 000,00zł,**
- Ekologiczne wyprawy edukacyjne w kwocie **2 400,00 zł.**

Ze środków Funduszu przyznano dofinansowanie na wydanie:

- Edukacja Ekologiczna w albumie "Gród Św. Kingi" w wysokości **10 800,00 zł**
- Przygotowanie i druk plakatów promujących sieć Natura 2000 na terenie Karpat – na łączną kwotę **10 250,00 zł.**

Dofinansowano także radiowe i telewizyjne programy ekologiczne realizowane przez:

- Nowotarską Telewizję Kablową na kwotę **40 066,00 zł,**
- Radio Kraków S.A. na kwotę **14 621,00 zł**
- Telewizja sp. Oddział w Krakowie **64 000,00 zł**

- Program Inwestycji Samorządu Województwa Małopolskiego w zakresie ochrony przeciwpowodziowej na potrzeby aktualizacji Programu Ochrony Środowiska Województwa Małopolskiego – na sumę **2 822 636,68 zł.**

W zakresie działań polegających na zapobieganiu i likwidacji poważnych awarii i ich skutków oraz w ramach realizacji programu zrównoważonego rozwoju ochrony środowiska województwa małopolskiego na lata 2007-2015 Fundusz dofinansował wyposażenie jednostek Państwowej i Ochotniczej Straży Pożarnej województwa małopolskiego w sprzęt do ograniczania i likwidacji nadzwyczajnych zagrożeń środowiska w roku 2007 na sumę: **3 839 400,00 zł.**

Środki te przekazano Komendzie Wojewódzkiej Państwowej Straży Pożarnej w Krakowie, Gminie Gromnik i Gminie Pcim na zakup:

- Samochodów ratowniczych (KW PSP)
- Zakup samochodu pożarniczego średniego do ratownictwa techniczno-chemiczno-ekologicznego z przeznaczeniem dla OSP Gromnik
- Zakup samochodu ratowniczo gaśniczego – OSP Pcim

Fundusz w 2007 roku wspomagał także zadania dotyczące ochrony przeciwpowodziowej. Przy udziale środków finansowych Funduszu, Małopolski Zarząd Melioracji i Urządzeń Wodnych w Krakowie przystąpił do



Sprawozdanie
z działalności Wojewódzkiego Funduszu Ochrony Środowiska w Krakowie
na rok 2007

podwyższania i modernizacji wałów rzeki Wisły oraz modernizacji jazu piętrzącego na rzece Breń:

- Odcinkowa modernizacja obwałowań - obwałowanie prawostronne w km wału rzeki Wisły 10+550 - 11+300 w msc. Samocice, gm. Bolesław, pow. Dąbrowa Tarnowska na sumę : **1 196 473,52 zł**

- Przebudowa lewego wału rzeki Wisły w msc. Mętków w km 12+840 - 13+840 Etap I
- na sumę : **1 082 656,81 zł**

- Doprowadzenie do odpowiedniego stanu technicznego użytkowanego w części stałej obiektu budowlanego - jazu piętrzącego na rzece Breń w km 33+000 w m. Swarzów zgodnie z nakazem MWINB w Krakowie zn. WBT.A WIL.5060-00-057-05 z dnia 13.09.2006 na sumę : **81 967,00 zł**

Na wspomaganie zadań państwowego monitoringu środowiska, realizowanych w 2007 roku, WFOSiGW w Krakowie przekazał następujące środki na dofinansowanie:

Monitoring jakości wód	166 336,00 zł
Monitoring jakości powietrza	470 464,00 zł

Wspomagając działania organów samorządowych, jednostek kościelnych oraz osób fizycznych Fundusz dofinansował zadania, które pozwoliły na:

- wykonanie prac pielęgnacyjno – konserwacyjnych , zabytkowych drzewostanów w Łapanowie, Dobrej, Sieniawie, Niedźwiedziu, Tarnowie, Kraśniku, Tyńcu oraz Kętach na łączną kwotę **306 597,00 zł**.
- przeprowadzenie akcji zadrzewieniowych i zakrzewieniowych na terenie czterech gmin: Wierzchosławice, Wietrzychowice, Kęty oraz Wieliczka na łączną kwotę dotacji w wysokości **35 390,00 zł**.

Zarząd Funduszu dofinansował w kwocie **284 109,00 zł** zadania związane z profilaktyką zdrowotną oraz wypoczynkiem śródrocznym dzieci z obszarów ekologicznie zagrożonych, na których występują przekroczenia norm zanieczyszczeń środowiska . Udzielona pomoc dotyczyła gmin wymienionych w poniższej tabeli:



Sprawozdanie
z działalności Wojewódzkiego Funduszu Ochrony Środowiska w Krakowie
na rok 2007

Tab.14 Wypoczynek śródroczny dzieci z terenów ekologicznie zagrożonych.

LP	WNIOSKODAWCA	KWOTA DOFINANSOWANIA [ZŁ]
1	Gmina Kraków	30 000,00
2	Gmina Trzebinia	74 798,25
3	Gmina Olkusz	70 896,00
4	Gmina Libiąż	18 888,75
5	Gmina Klucze	20 196,25
6	Gmina Bukowno	17 019,00
7	Gmina Bolesław	13 161,00
8	Gmina Chrzanów	39 150,75
Razem:		284 110,00

W objętym sprawozdaniem roku, zgodnie z założonym planem, przeprowadzono **166** kontroli z przebiegu realizacji dofinansowywanych przez Fundusz zadań. Zestawienie zbiorcze przeprowadzonych kontroli zadań realizowanych przy wsparciu finansowym WFOŚiGW w Krakowie przedstawia poniższa tabela :

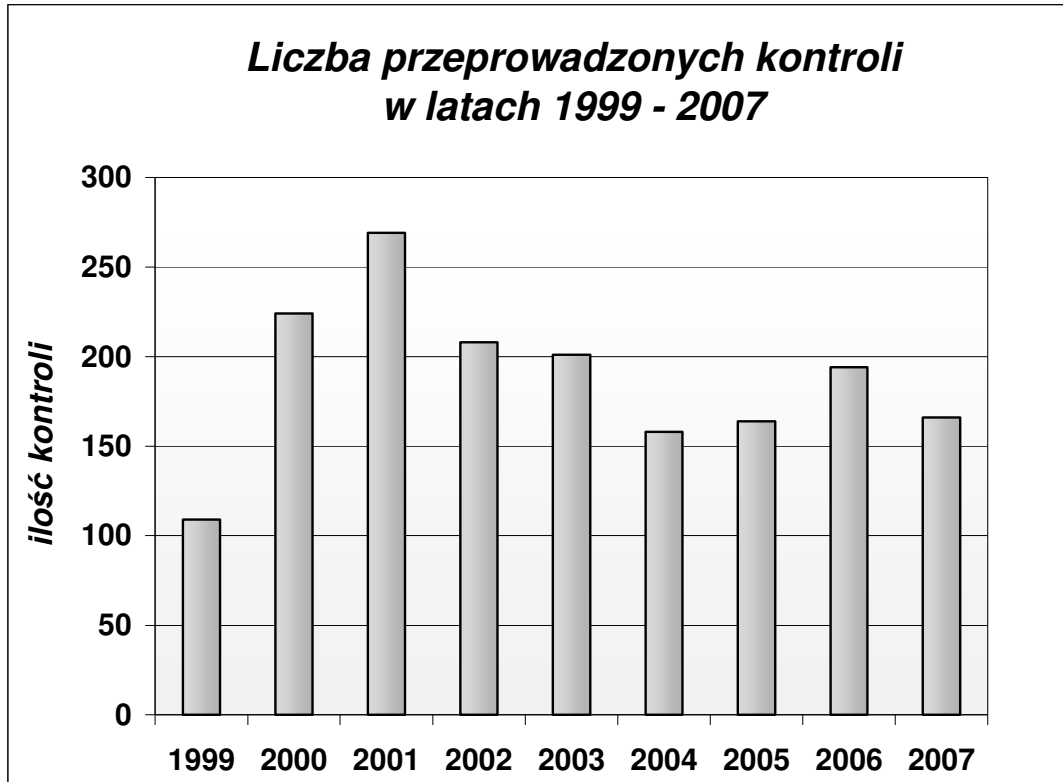
Tab.15. Liczba przeprowadzonych kontroli w 2007 r.

LP	ZAKRES TEMATYCZNY	LICZBA PRZEPROWADZONYCH KONTROLI
1	<i>Ochrona powietrza</i>	34
2	<i>Ochrona wód</i>	68
3	<i>Ochrona powierzchni ziemi Gospodarka odpadami</i>	4
4	<i>Inne</i>	60
	Razem:	166



*Sprawozdanie
z działalności Wojewódzkiego Funduszu Ochrony Środowiska w Krakowie
na rok 2007*

Poniżej na wykresie zestawiono liczbę przeprowadzonych kontroli przez pracowników Zespołu Weryfikacji, Analiz i Kontroli w latach 1999 – 2007.





VI. Program Operacyjny Infrastruktura i Środowisko

1 stycznia 2007 r. rozpoczął się nowy okres finansowania w historii Unii Europejskiej. Obejmuje on lata 2007-2013.

W 2007 roku trwały w kraju intensywne prace nad przygotowaniem Indykatywnego wykazu projektów kluczowych, w tym dużych dla Programu Operacyjnego Infrastruktura i Środowisko (POIiŚ). Celem stworzenia takiej listy było wyłonienie projektów, które dla kraju będą miały strategiczne znaczenie.

27 lutego 2007 r. Rada Ministrów przyjęła Indykatywny wykaz indywidualnych projektów kluczowych, w tym dużych, w ramach Narodowych Strategicznych Ram Odniesienia 2007-13 dla Programu Operacyjnego Infrastruktura i Środowisko. Na tej liście znalazło się 16 projektów z Małopolski (Tab. 16 i 17).

Tab. 16 Indykatywny wykaz indywidualnych projektów dużych z Małopolski dla Programu Operacyjnego Infrastruktura i Środowisko, luty 2007

Lp.	Nazwa projektu/zakres inwestycji	Orientacyjny koszt całkowity inwestycji (mln euro)	Przewidywany okres realizacji projektu	Instytucja odpowiedzialna za realizację
1	2	3	4	5
<i>Oś priorytetowa I Gospodarka wodno-ściekowa</i>				
<i>Projekty podstawowe</i>				
1.	Modernizacja i rozbudowa systemu gospodarki wodno-ściekowej Miasta Nowego Sącza z przyległymi terenami gmin sąsiednich	51,22	2007-2010	Sądeckie Wodociągi Sp. z o.o.
2.	Porządkowanie gospodarki ściekowej w zlewni rzeki Białej Przemyś na terenach gmin: Olkusz, Bukowno, Bolesław, Klucze	65,37	2007-2013	PWiK Sp. z o.o. w Olkuszu
3.	Poprawa jakości i niezawodności zaopatrzenia w wodę Miasta Krakowa (II faza)	56,30	2008-2011	MPWiK S.A. w Krakowie
4.	System wodno-kanalizacyjny Dorzecza Górnej Skawy – Świnna Poręba	78,25	2008-2011	Związek Gmin Dorzecza Górnej Skawy – Świnna Poręba
5.	Porządkowanie gospodarki wodno-ściekowej na terenie Związku Gmin Jeziora Rożnowskiego	67,35	2006-2010	Związek Gmin Jeziora Rożnowskiego
6.	Budowa, rozbudowa i modernizacja systemu gospodarki wodno-ściekowej w Gminach Związku Gmin „Perły Doliny Popradu”	37,61	2006-2010	Międzygminne Przedsiębiorstwo Gospodarki Komunalnej Sp. z o.o.
7.	Gospodarka ściekowa na terenie Gminy Skawina	28,29	2007-2013	Gmina Skawina



Sprawozdanie
z działalności Wojewódzkiego Funduszu Ochrony Środowiska w Krakowie
na rok 2007

Projekty rezerwowe				
8.	Uporządkowanie gospodarki wodno - ściekowej zlewni rzeki Biała w ramach programu Czysty Dunajec	34,33	2008-2013	
9.	Zapewnienie prawidłowej gospodarki wodno - ściekowej na obszarze związku gmin dorzecza rzek: Rudawy, Rudna i Sanki	46,42	2007-2011	Związek Gmin Dorzecza Rudawy, Rudna i Sanki
10.	Kompleksowy program utrzymania w czystości wód zlewni rzeki Raby od źródeł do zapory w Dobczycach	82,27	2006-2010 (zgodnie z ostatnią wersją SW)	1) Związek Gmin Dorzecza Górnej Raby i Krakowa, 2) Miejskie Przedsiębiorstwo Wodociągów i Kanalizacji Sp. z o.o. Myślenice, 3) Zakład wodociągów i kanalizacji Sp. z o.o. Rabka
Oś priorytetowa II Gospodarka odpadami i ochrona powierzchni ziemi				
Projekty podstawowe				
11.	Budowa Zakładu Termicznego Przekształcania Odpadów w Krakowie	116,40	2008-2010/2011	Miasto Kraków

Źródło: Opracowanie własne na podstawie strony internetowej www.mrr.gov.pl

Tab. 17 Indykatoryny wykaz pozostałych indywidualnych projektów kluczowych z Małopolski dla Programu Operacyjnego Infrastruktura i Środowisko, luty 2007

Lp.	Nazwa projektu/zakres inwestycji	Orientacyjny koszt całkowity inwestycji (mln euro)	Przewidywany okres realizacji projektu	Instytucja odpowiedzialna za realizację
1	2	3	4	5
Oś priorytetowa I Gospodarka wodno-ściekowa				
Projekty podstawowe				
1.	Gospodarka wodno - ściekowa w Gminie Kalwaria Zebrzydowska	11,57	2007-2010	Gmina Kalwaria Zebrzydowska
2.	Uporządkowanie gospodarki wodno - ściekowej na terenie Gminy Miasta Zakopane	17,68	2007 - 2010	SEWIK Sp. z o.o.
3.	Ochrona wód w dorzeczu rzeki Dunajec i Uswicy poprzez uporządkowanie gospodarki ściekowej na terenie działalności Związku Międzygminnego w Brzesku	15,80	2008 - 2010	Związek Międzygminny ds. Wodociągów i Kanalizacji



Sprawozdanie
z działalności Wojewódzkiego Funduszu Ochrony Środowiska w Krakowie
na rok 2007

Projekty rezerwowe				
4.	Budowa kanalizacji i oczyszczalni ścieków w Gminie Wieliczka	pon. 25,00	2008 - 2011	Gmina Wieliczka
5.	Program wodno - ściekowy Gminy Krynica - Zdrój	pon. 25,00	2008 - 2011	Gmina Krynica - Zdrój

Źródło: Opracowanie własne na podstawie strony internetowej www.mrr.gov.pl

W kolejnych miesiącach w/w Lista poddana została konsultacjom społecznym.

12 października 2007 r. w Monitorze Polskim opublikowano Uzupełniającą listę nowo przyjętych projektów indywidualnych w ramach programu Operacyjnego Infrastruktura i Środowisko. Na tej liście znalazły się dodatkowo projekty, które zostały zgłoszone podczas konsultacji społecznych (Tab. 18).

Tab. 18 Projekty z Małopolski znajdujące się w Uzupełniającej liście projektów indywidualnych dla Programu Operacyjnego Infrastruktura i Środowisko na lata 2007-2013 opublikowanej w Monitorze Polskim w październiku 2007 roku

Lp.	Nazwa projektu/zakres inwestycji	Orientacyjny koszt całkowity inwestycji (mln euro)	Przewidywany okres realizacji projektu	Institucja odpowiedzialna za realizację
1	2	3	4	5
Oś priorytetowa I Gospodarka wodno-ściekowa				
Projekty z listy podstawowej				
1.	Porządkowanie gospodarki wodno-ściekowej na terenie gmin Gródek nad Dunajcem, Łososina Dolna, Czchów i Chełmiec wchodzących w skład Związku Gmin Jeziora Rożnowskiego	87,49	2008 - 2011	Międzygminne Przedsiębiorstwo Gospodarki Komunalnej Sp. z o.o.
2.	System wodno-kanalizacyjny dorzecza Górnej Skawy – Świnna Poręba	76,66	2009 - 2012	Związek Gmin Dorzecza Górnej Skawy – Świnna Poręba
3.	Gospodarka wodno - ściekowa w Krakowie – etap II	63,39	2008 - 2011	Miejskie Przedsiębiorstwo Wodociągów i Kanalizacji S.A. w Krakowie
4.	Porządkowanie gospodarki ściekowej w zlewni rzeki Białej Przemszy na terenach gmin: Olkusz, Bukowno, Bolesław, Klucze	49,44	2009-2012	Przedsiębiorstwo Wodociągów i Kanalizacji Sp. z o.o. w Olkusz
5.	Budowa i rozbudowa systemu gospodarki wodno-ściekowej w Gminach Związku Gmin „Perły Doliny Popradu”	37,61	2009 - 2011	Przedsiębiorstwo Gospodarki Komunalnej Sp. z o.o. w Muszynie
6.	Gospodarka ściekowa na terenie Gminy Skawina	35,62	2007 - 2010	Gmina Skawina



Sprawozdanie
z działalności Wojewódzkiego Funduszu Ochrony Środowiska w Krakowie
na rok 2007

7.	Gospodarka wodno – ściekowa w gminie Kalwaria Zebrzydowska – faza II	18,43	2010 - 2012	Gmina Kalwaria Zebrzydowska
8.	Uporządkowanie gospodarki wodno - ściekowej na terenie Gminy Miasta Zakopane	17,68	2007 - 2010	SEWIK Sp. z o.o.
9.	Ochrona wód w dorzeczu rzeki Dunajec i Uswicy poprzez uporządkowanie gospodarki ściekowej na terenie działalności Związku Międzygminnego w Brzesku	15,80	2008 - 2011	Związek Międzygminny ds. Wodociągów i Kanalizacji
10.	Gospodarka wodno – ściekowa w gminie Kalwaria Zebrzydowska – faza I	11,57	2009 - 2011	Gmina Kalwaria Zebrzydowska
Projekty z listy rezerwowej				
11.	Oczyszczanie ścieków na Podhalu, etap II	141,20	2010 - 2013	Podhalańskie Przedsiębiorstwo Komunalne Sp. z o.o.
12.	Kompleksowy program utrzymania w czystości wód zlewni Raby od źródła do zapory w Dobczycach – uporządkowanie gospodarki ściekowej na terenie gmin Mszana Dolna, miasto Mszana Dolna, Niedźwiedź, Wiśniowa, Raba Wyżna, Tokarnia, Pcim	53,41	2008 - 2011	„Górna Raba” Sp. z o.o. w Mszanie Dolnej
13.	Modernizacja i rozbudowa systemu gospodarki ściekowej w zlewni rzeki Ropy	51,00	2008 - 2011	Miejskie Przedsiębiorstwo Gospodarki Komunalnej w Gorlicach Sp. z o.o.
14.	Uporządkowanie gospodarki wodno - ściekowej zlewni rzeki Biała w ramach programu Czysty Dunajec	43,95	2008 - 2011	Spółka Komunalna Dorzecze Białej Sp. z o.o.
15.	Zapewnienie prawidłowej gospodarki wodno - ściekowej na obszarze związku gmin dorzecza rzek: Rudawy, Rudna i Sanki – dorzecze Rudawy i Rudna, aglomeracja Krzeszowice	33,00	2009 - 2011	Wodociągi i kanalizacja Krzeszowice Sp. z o.o.
16.	Program wodno - ściekowy Gminy Krynica - Zdrój	33,00	2008 - 2011	Gmina Krynica - Zdrój
17.	Budowa kanalizacji i oczyszczalni ścieków w Gminie Wieliczka	24,98	2008 - 2011	Gmina Wieliczka
18.	Czysta woda dla Krakowa – budowa kanalizacji i oczyszczalni ścieków w Gminie Myślenice	24,97	2007 - 2010	Gmina Myślenice
19.	Kompleksowy program utrzymania w czystości wód zlewni Raby od źródła do zapory w Dobczycach – uporządkowanie gospodarki ściekowej na terenie gminy Dobczyce i Siepraw	22,87	2008 - 2011	Spółka powołana przez zainteresowane gminy
20.	Zapewnienie prawidłowej gospodarki wodno - ściekowej na obszarze związku gmin dorzecza rzek: Rudawy, Rudna i Sanki – dorzecze Sanki, aglomeracja Liszki	22,60	2009 - 2011	Spółka w organizacji
21.	Kompleksowy program utrzymania w czystości wód zlewni Raby od źródła do zapory w Dobczycach – uporządkowanie gospodarki ściekowej na	22,10	2008 - 2011	Zakład Wodociągów i Kanalizacji Sp. z o.o.Rabka-Zdrój



Sprawozdanie
z działalności Wojewódzkiego Funduszu Ochrony Środowiska w Krakowie
na rok 2007

	terenie gmin Rabka-Zdrój, Jordanów, Lubień			
22.	Gospodarka wodno-ściekowa w gminie Kęty	21,32	2008 - 2011	Gmina Kęty
23.	Gospodarka wodno-ściekowa gminy Chełmek	21,22	2008 - 2011	Gmina Chełmek
24.	Kompleksowe uporządkowanie gospodarki ściekowej na terenie gminy Bukowina Tatrzańska	12,71	2008 - 2011	Gmina Bukowina Tatrzańska
25.	Budowa sieci kanalizacji sanitarnej w gminie Żabno	10,30	2008 - 2011	Jednoosobowa Spółka Gminy Żabno
26.	Zapewnienie prawidłowej gospodarki wodno - ściekowej na obszarze związku gmin dorzecza rzek: Rudawy, Rudna i Sanki – dorzecze Rudawy, aglomeracja Kraków – Zabierzów	9,40	2009 - 2011	Przedsiębiorstwo Usług Komunalnych Sp. z o.o.
27.	Kompleksowe uporządkowanie gospodarki wodno-ściekowej w gminie Szczucin. Zadanie I – rozbudowa oczyszczalni ścieków w Woli Szczucińskiej i kanalizacji sanitarnej	7,60	2007 - 2010	Gmina Szczucin
28.	Uporządkowanie gospodarki ściekowej – budowa oczyszczalni i kanalizacji w miejscowości Biała Niżna i Stróże	6,33	2008 - 2010	Gmina Grybów
29.	Budowa i rozbudowa systemu gospodarki wodno-ściekowej w gminach Związku Komunalnego Wieprz, Zator i Babice oraz gminach ościennych	77,10	2008 - 2011	Związek Komunalny Wieprz, Zator i Babice
30.	Kanalizacja sanitarna wsi Brnik, Szarwark, Żelazówka, Lipiny	8,22	2008 - 2011	Gmina Dąbrowa Tarnowska
<i>Oś priorytetowa II Gospodarka odpadami i ochrona powierzchni ziemi</i>				
<i>Projekty z listy podstawowej</i>				
31.	Program gospodarki odpadami komunalnymi w Krakowie	150,00	2008 - 2013	Miasto Kraków
32.	Rekultywacja zbiornika odpadów niebezpiecznych i szkodliwych po zakładach Górka w Trzebini	13,00	2009 – 2011	Miasto i Gmina Trzebina

Źródło: Opracowanie własne na podstawie strony internetowej www.mrr.gov.pl



Sprawozdanie
z działalności Wojewódzkiego Funduszu Ochrony Środowiska w Krakowie
na rok 2007

W związku z rozpoczęciem kolejnej perspektywy finansowej zmieniły się zadania Zespołu ds. funduszy europejskich w WFOŚiGW w Krakowie.

25 czerwca 2007 r. podczas Nadzwyczajnego Konwentu Prezesów Wojewódzkich Funduszy Ochrony i Gospodarki Wodnej, który odbył się w Lublinie, nastąpiło podpisanie Porozumień ws. realizacji Programu Operacyjnego Infrastruktura i Środowisko pomiędzy Ministrem Środowiska, pełniącym funkcję Instytucji Pośredniczącej dla POIiŚ, a szesnastoma WFOŚiGW – Instytucjami Wdrażającymi w tym Programie.

Na mocy porozumienia WFOŚiGW w Krakowie pełnił będzie rolę Instytucji Wdrażającej dla projektów realizowanych w ramach Osi Priorytetowej I *Gospodarka wodno-ściekowa* oraz Osi Priorytetowej II *Gospodarka odpadami i ochrona powierzchni ziemi*, których wartość nie przekracza 25 mln euro.

W 2007 roku pracownicy WFOŚiGW w Krakowie uczestniczyli w specjalistycznych szkoleniach organizowanych przez NFOŚiGW w Warszawie dla instytucji zaangażowanych we wdrażanie projektów środowiskowych w latach 2007-2013.

W styczniu 2008 r. Ministerstwo Rozwoju Regionalnego przedstawiło zweryfikowaną Listę projektów indywidualnych dla POIiŚ 2007-2013. Znajduje się na niej 2 projekty z Małopolski (*Modernizacja i rozbudowa systemu gospodarki wodno-ściekowej Miasta Nowego Sącza z przyległymi terenami gmin sąsiednich* oraz *Program gospodarki odpadami komunalnymi w Krakowie*). Projekty, które nie znalazły się na tej liście brały udział w procedurze konkursowej.



VII. Propozycja podziału zysku za rok 2007.

Zarząd Funduszu zaproponował cały zysk za rok 2007 w wysokości **35 350 425,25 zł.** przeznaczyć na Fundusz Statutowy.

VIII. Plany Funduszu na rok 2008.

Zatwierdzony uchwałą Rady Nadzorczej Roczny Plan Finansowy Funduszu na 2008r. zakłada:

Stan finansowy Funduszu na początek roku	-	215 000 000,- zł
Dochody w wysokości	-	203 553 000,- zł
Przychody	-	50 800 000,- zł
Koszty działalności Funduszu	-	177 950 000,- zł
Rozchody	-	220 330 000,- zł
Stan Finansowy Funduszu na koniec roku	-	71 073 000,- zł

Koszty działalności Funduszu (wydatki) w kwocie **177 950 000,-zł** podzielono na:

- dotacje	-	28 500 000,-zł
- dopłaty do oprocentowanych kredytów i pożyczek	-	400 000,-zł
- umorzenia pożyczek	-	19 000 000,-zł
- nagrody za działalność na rzecz ochrony środowiska	-	350 000,-zł
- koszty obsługi wdrożenia projektów i programów finansowanych ze środków pomocy zagranicznej	-	200 000,-zł
- zwrot utraconych dochodów dla gmin, na terenie których znajdują się grunty będące własnością Skarbu Państwa pokryte wodami jezior o ciągłym dopływie lub odpływie wód powierzchniowych oraz grunty zajęte pod sztuczne zbiorniki wodne (Prawo wodne)	-	400 000,-zł
- rekompensata (utracone dochody) dla jednostek samorządu terytorialnego za ustawowe zwolnienie z podatków lokalnych (z wyjątkiem rolnego i leśnego) gruntów objętych ochroną ścisłą, czynną lub krajobrazową, budynków i budowli w parkach narodowych oraz rezerwach przyrody	-	1 500 000,-zł
- koszty utrzymania organów i biura wraz z amortyzacją środków trwałych oraz wartości i pomocą techniczną POLiS	-	6 800 000,-zł
- dotacje z tytułu finansowania programów realizowanych w ramach narodowych strategicznych ram odniesienia	-	120 800 000,-zł

Na 2008 r. zaplanowano **priorytety województwa małopolskiego** w następującej kolejności wg dziedzin:

- I. Zadania aspirujące do środków unijnych w ramach Funduszu Spójności**
1. Ochrona wód
2. Gospodarka odpadami i ochrona powierzchni ziemi
3. Ochrona powietrza atmosferycznego



II. Inne zadania modernizacyjne i inwestycyjne służące ochronie środowiska i gospodarce wodnej

1. Ochrona wód
2. Gospodarka odpadami i ochrona powierzchni ziemi
3. Ochrona powietrza atmosferycznego
4. Rekultywacja obszarów zdegradowanych

III. Zadania z zakresu racjonalnego gospodarowania środowiskiem

1. Minimalizacja zużycia zasobów
2. Zwiększenie wykorzystania niekonwencjonalnych źródeł energii
3. Minimalizacja wytwarzania odpadów
4. Zwiększenie stopnia powtórnego wykorzystania i bezpieczne składowanie odpadów
5. Podnoszenie retencyjności dorzeczy i zwiększenie bezpieczeństwa przeciwpowodziowego

IV. Zadania z zakresu racjonalnego gospodarowania środowiskiem

V. Ochrona przyrody

VI. Edukacja ekologiczna