



## **Sprawozdanie** **z działalności Wojewódzkiego Funduszu Ochrony** **Środowiska i Gospodarki Wodnej w Krakowie** **za rok 2009**

### **I. Podstawy prawne działania Funduszu**

Wojewódzki Fundusz Ochrony Środowiska i Gospodarki Wodnej w Krakowie działa na mocy ustawy z dnia 27 kwietnia 2001 r. – Prawo ochrony środowiska (j.t. Dz. U. z 2008 r. Nr 25 poz. 150 z późn. zm.).

Działając na podstawie art. 416 ustawy z dnia 27 kwietnia 2001 r. – Prawo ochrony środowiska, Minister Środowiska nadał statut Wojewódzkiemu Funduszowi Ochrony Środowiska i Gospodarki Wodnej w Krakowie.

### **II. Organy Funduszu**

#### **1. Rada Nadzorcza**

Rada Nadzorcza Wojewódzkiego Funduszu Ochrony Środowiska i Gospodarki Wodnej w Krakowie składa się z 7 członków. W 2009 skład Rady Nadzorczej stanowili:

**Aleksandra Malarz** – Przewodniczący Rady Nadzorczej wyznaczony przez Ministra Środowiska,

1. **Henryk Okarma** – Przewodniczący Wojewódzkiej Rady Ochrony Przyrody,
2. **Andrzej Masny** – Dyrektor Departamentu Środowiska i Rozwoju Obszarów Wiejskich Urzędu Marszałkowskiego Województwa Małopolskiego,
3. **Paweł Ciećko** – Małopolski Wojewódzki Inspektor Ochrony Środowiska,
4. **Kazimierz Czekał** – przedstawiciel samorządu gospodarczego,
5. **Stefan Nowak** – Przewodniczący Komisji Ochrony Środowiska Sejmiku Województwa Małopolskiego.
6. **Grzegorz Tabasz** – przedstawiciel organizacji ekologicznych.

Rada Nadzorcza w 2009 r. odbyła 12 posiedzeń, na których podjęła 217 uchwał. Uchwaliła między innymi:

- nowelizację „Zasad udzielania i umarzania pożyczek oraz udzielania dotacji”,
- aktualizację rocznego planu finansowego na rok 2009,
- aktualizację rocznego planu działalności Funduszu na rok 2009,
- uzupełnienie listy załączników do Karty Informacyjnej Zadania i wniosku na zadanie nieinwestycyjne.



## **Sprawozdanie** **z działalności Wojewódzkiego Funduszu Ochrony Środowiska i Gospodarki Wodnej** **w Krakowie za rok 2009**

---

Rada Nadzorcza wybrała ofertę firmy do badania sprawozdania finansowego Funduszu za rok 2009.

27 lutego 2009 r. Rada Nadzorcza zatwierdziła Regulamin konkursu wraz z ankietą konkursową na „Ekologiczną gminę województwa małopolskiego oraz na najlepszy projekt z zakresu edukacji ekologicznej oraz propagowania działań proekologicznych i zasady zrównoważonego rozwoju realizowany przez organizacje pozarządowe,

27 marca 2009 r. Rada Nadzorcza zatwierdziła bilans oraz rachunek zysków i strat WFOŚiGW w Krakowie za rok obrotowy 2008 i podzieliła zysk netto WFOŚiGW w Krakowie za rok obrotowy 2008 oraz zatwierdziła sprawozdanie z działalności WFOŚiGW w Krakowie za 2008 rok.

30 kwietnia 2009 r. Rada Nadzorcza zatwierdziła Regulamin rozpatrywania i oceny wniosków dotyczących „Budowy, modernizacji i remontów infrastruktury związanej z ochroną środowiska na obiektach sportowych (boiskach) z nawierzchnią naturalną – Orlik Plus”.

23 czerwca 2009 r. Rada Nadzorcza uchwaliła listę przedsięwzięć priorytetowych z województwa małopolskiego na rok 2010.

31 lipca 2009 r. Rada Nadzorcza przyjęła szczególny tryb i warunki udzielania dotacji na zadania dotyczące likwidacji szkód powodziowych na terenie województwa małopolskiego oraz dofinansowania zadań związanych z profilaktyką zdrowotną dzieci na obszarach na których wystąpiły przekroczenia standardów ochrony środowiska.

25 września 2009 r. przyjęła Procedurę udostępniania informacji publicznej przez WFOŚiGW w Krakowie wraz z formularzem wniosku i orientacyjnymi kosztami za udzielenie informacji publicznej.

13 października 2009 r. Rada Nadzorcza przyjęła roczny plan działalności na rok 2010 i roczny plan finansowy na rok 2010.

### **2. Zarząd**

Zarząd Funduszu w roku 2009 r. stanowili:

Krzysztof Bolek	-	Prezes Zarządu
Wiesław Bury	-	Zastępca Prezesa d/s Ekonomiczno-Prawnych
Jan Wieczorkowski	-	Zastępca Prezesa d/s Technicznych

W 2009 roku Zarząd Wojewódzkiego Funduszu Ochrony Środowiska i Gospodarki Wodnej w Krakowie odbył 56 posiedzeń, na których podjął 799 uchwał.

### **III. Organizacja Biura**

Siedziba Wojewódzkiego Funduszu Ochrony Środowiska i Gospodarki Wodnej w Krakowie znajduje się w Krakowie przy ul. Kanoniczej 12.

W 2009 r. Fundusz posiadał filie: w Tarnowie przy ul. Ostrogskich 5 i w Nowym Sączu przy ul. Kraszewskiego 6. Decyzją Zarządu Funduszu z dniem 01.12.2009 r. filia w Nowym Sączu została zlikwidowana.



**Sprawozdanie**  
**z działalności Wojewódzkiego Funduszu Ochrony Środowiska i Gospodarki Wodnej**  
**w Krakowie za rok 2009**

---

Od 04.05.1994 r. Fundusz posiada numer identyfikacyjny REGON :  
P-350636899-85935000  
59-1-941-35007

Na koniec okresu sprawozdawczego zatrudnienie wynosiło 27 osób (25,3 etatów),  
25 osób w Krakowie i 2 w Tarnowie.

#### **IV. Realizacja planu Funduszu w 2009 r.**

Roczny plan finansowy Funduszu na rok 2009 zakładał:  
(metoda memoriałowa)

<b>I. Stan finansowy Funduszu na początek roku</b>	<b>212 582 186,-</b>
<b>II. Dochody</b>	<b>81 682 650,-</b>
1. Wpływy z tytułu opłat i kar pieniężnych	55 100 000,-
2. Dochody z operacji finansowych	12 500 000,-
3. Odsetki od udzielonych pożyczek	11 500 000,-
4. Dochody z tytułu pomocy technicznej POliŚ	830 450,-
5. Pozostałe	1 752 200,-
<b>III. Przychody</b>	<b>68 450 000,-</b>
1. Spłaty rat udzielonych pożyczek	67 500 000,-
2. Przychody ze sprzedaży usług (wynajem)	950 00,-
<b>I. + II. + III.</b>	<b>365 714 836,-</b>
<b>IV. Koszty działalności Funduszu</b>	<b>53 150 000,-</b>
1. Dotacje	- 24 000 000,-zł
2. Dopłaty do oprocentowanych kredytów i pożyczek	- 700 000,-zł
3. Umorzenia pożyczek	- 21 000 000,-zł
4. Nagrody za działalność na rzecz ochrony środowiska	- 350 000,-zł
5. Koszty obsługi wdrożenia projektów i programów finansowanych ze środków pomocy zagranicznej	- 300 000,-zł
6. Zwrot utraconych dochodów dla gmin, na terenie których znajdują się grunty będące własnością Skarbu Państwa pokryte wodami jezior o ciągłym dopływie lub odpływie wód powierzchniowych oraz grunty zajęte pod sztuczne zbiorniki wodne (Prawo wodne)	- 400 000,-zł
7. Rekompensata (utracone dochody) dla jednostek samorządu terytorialnego za ustawowe zwolnienie z podatków lokalnych (z wyjątkiem rolnego i leśnego) gruntów objętych ochroną ścisłą, czynną lub krajobrazową, budynków i budowli w parkach narodowych oraz rezerwatach przyrody	- 1 000 000,-zł
8. Koszty utrzymania organów i biura wraz z amortyzacją środków trwałych oraz wartości niematerialnych i prawnych, z pomocą techniczną POliŚ	- 5 400 000,-zł



**Sprawozdanie**  
**z działalności Wojewódzkiego Funduszu Ochrony Środowiska i Gospodarki Wodnej**  
**w Krakowie za rok 2009**

---

<b>V. Rozchody</b>	<b>232 600 000,-</b>
1. Pożyczki	212 000 000,-
2. Wydatki majątkowe	20 600 000,-
<b>IV. + V.</b>	<b>285 750 000,-</b>
<b>VI. Stan finansowy Funduszu na koniec roku</b>	<b>76 964 836,-</b>
<b>IV. + V. + VI.</b>	<b>362 714 836,-</b>

**Rozchody z tytułu pożyczek na ochronę środowiska i zakup obligacji długoterminowych w kwocie 232 600 000,-zł zaplanowano w następujący sposób:**

-Edukacja ekologiczna oraz propagowanie działań proekologicznych i zasady zrównoważonego rozwoju	100 000,-
- Wspomaganie zadań państwowego monitoringu środowiska	50 000,-
- Wspomaganie innych systemów kontrolnych i pomiarowych oraz badań stanu środowiska, a także systemów pomiarowych zużycia wody i ciepła	50 000,-
- Wspomaganie systemów gromadzenia i przetwarzania danych związanych z dostępem do informacji o środowisku	100 000,-
- Realizowanie zadań modernizacyjnych i inwestycyjnych służących ochronie środowiska i gospodarce wodnej, w tym instalacji lub urządzeń ochrony przeciwpowodziowej i obiektów małej retencji wodnej	50 000,-
- Przedsięwzięcia związane z ochroną przyrody, w tym urządzenie i utrzymywanie terenów zieleni, zadrzewień, zakrzewień oraz parków	400.000,-
- Realizacja przedsięwzięć związanych z gospodarką odpadami i ochroną powierzchni ziemi	5 000 000,-
- Przedsięwzięcia związane z ochroną powietrza	1 000 000,-
- Przedsięwzięcia związane z ochroną wód	90 000 000,-
- Profilaktyka zdrowotna dzieci na obszarach, na których występują przekroczenia standardów ochrony środowiska	100 000,-
- Wspieranie wykorzystania lokalnych źródeł energii odnawialnej oraz pomoc dla wprowadzenia bardziej przyjaznych dla środowiska nośników energii	4 000 000,-
- Wspieranie działalności związanej z wytwarzaniem biokomponentów i biopaliw ciekłych	100 000,-
- Wspieranie ekologicznych form transportu	1 250 000,-
- Działania z zakresu rolnictwa ekologicznego bezpośrednio oddziałujące na stan gleby, powietrza i wód, w szczególności na prowadzenie gospodarstw rolnych produkujących metodami ekologicznymi położonych na obszarach szczególnie chronionych na podst. przepisów o ochronie przyrody	100 000,-
- Inwestycje ekologiczne realizowane ze środków pochodzących z Unii Europejskiej oraz funduszy krajowych	86 750 000,-
- Działania związane z utrzymaniem i zachowaniem parków oraz ogrodów, będących przedmiotem ochrony na podstawie przepisów o ochr.zabytków	400 000,-
- Badania, upowszechnianie ich wyników, a także postępu technicznego w zakresie ochrony środowiska i gospodarki wodnej	300 000,-
- Opracowanie i wdrażanie nowych technik i technologii, w szczególności dotyczących ograniczenia emisji i zużycia wody, a także efektywnego wykorzystania paliw	17 000 000,-



**Sprawozdanie**  
**z działalności Wojewódzkiego Funduszu Ochrony Środowiska i Gospodarki Wodnej**  
**w Krakowie za rok 2009**

---

- Zapobieganie lub usuwanie skutków zanieczyszczenia środowiska, w przypadku gdy nie można ustalić podmiotu za nie odpowiedzialnego	100 000,-
- System kontroli wnoszenia przewidzianych ustawą opłat za korzystanie ze środowiska, a w szczególności tworzenie baz danych podmiotów korzystających ze środowiska obowiązanych do ponoszenia opłat	50 000,-
- Opracowanie planów służących gospodarowaniu zasobami wodnymi oraz utworzenie katastru wodnego	30 000,-
- Prowadzenie obserwacji terenów zagrożonych ruchami masowymi ziemi oraz terenów na których te ruchy występują	400 000,-
- Inne zadania służące ochronie środowiska i gospodarce wodnej, wynikające z zasady zrównoważonego rozwoju, ustalone w planach działalności woj. funduszy, w tym realizacja programów ochrony środowiska...	1 000 000,-
- Zadania związane ze zwiększeniem lesistości kraju oraz zapobieganiem likwidacją szkód w lasach spowodowanych przez czynniki biotyczne i abiotyczne	200 000,-
- Opracowanie planów ochrony obszarów objętych ochroną na podstawie ustawy o ochronie przyrody oraz prowadzeniu monitoringu przyrodniczego	20 000,-
- Działania, o których mowa w ustawie z dnia 8 czerwca 2001 r. o przeznaczeniu gruntów rolnych do zalesień w tym pokrywanie kosztów sporządzania planów zalesień oraz kosztów sadzonek przekazywanych rolnikom w celu zalesiania gruntów rolnych	50 000,-
- Przeciwdziałanie klęskom żywiołowym i likwidacji ich skutków dla środowiska	200 000,-
- Działania polegające na zapobieganiu i likwidacji poważnych awarii i ich skutków	3 000 000,-
- Koszty gospodarowania odpadami z wypadków, o których mowa w art.17b ust 5 ustawy z dnia 27 kwietnia 2001 r. o odpadach	100 000,-
- Dofinansowanie przygotowania i obsługi konferencji krajowych i międzynarodowych z zakresu ochrony środowiska i gospodarki wodnej.	100 000,-
- WYDATKI MAJĄTKOWE	20 600 000,-

**Wydatki w łącznej kwocie 171 950 000,-zł zaplanowano w następujący sposób:**

<b>Dotacje</b>	<b>24 000 000,-</b>
- Edukacja ekologiczna oraz propagowanie działań proekologicznych i zasady zrównoważonego rozwoju	1 150 000,-
- Wspomaganie zadań państwowego monitoringu środowiska	950 000,-
- Wspomaganie innych systemów kontrolnych i pomiarowych oraz badań stanu środowiska, a także systemów pomiarowych zużycia wody i ciepła	50 000,-
- Wspomaganie systemów gromadzenia i przetwarzania danych związanych z dostępem do informacji o środowisku	500 000,-
- Realizowanie zadań modernizacyjnych i inwestycyjnych służących ochronie środowiska i gospodarce wodnej, w tym instalacji lub urządzeń ochrony przeciwpowodziowej i obiektów małej retencji wodnej	4 500 000,-
- Przedsięwzięcia związane z ochroną przyrody, w tym urządzenie i utrzymywanie terenów zieleni, zadrzewień, zakrzewień oraz parków	3 300.000,-
- Realizacja przedsięwzięć związanych z gospodarką odpadami i ochroną powierzchni ziemi	100 000,-
- Przedsięwzięcia związane z ochroną powietrza	700 000,-
- Przedsięwzięcia związane z ochroną wód	200 000,-
- Profilaktyka zdrowotna dzieci na obszarach, na których występują przekroczenia standardów ochrony środowiska	500 000,-



**Sprawozdanie**  
**z działalności Wojewódzkiego Funduszu Ochrony Środowiska i Gospodarki Wodnej**  
**w Krakowie za rok 2009**

- Wspieranie wykorzystania lokalnych źródeł energii odnawialnej oraz pomoc dla wprowadzenia bardziej przyjaznych dla środowiska nośników energii	800 000,-
- Wspieranie działalności związanej z wytwarzaniem biokomponentów i biopaliw ciekłych	100 000,-
- Wspieranie ekologicznych form transportu	350 000,-
- Działania z zakresu rolnictwa ekologicznego bezpośrednio oddziałujące na stan gleby, i wód, w szczególności na prowadzenie gospodarstw rolnych produkujących metodami ekologicznymi położonych na obszarach szczególnie chronionych na podst. przepisów o ochronie przyrody	100 000,-
- Inwestycje ekologiczne realizowane ze środków pochodzących z Unii Europejskiej oraz funduszy krajowych	800 000,-
- Działania związane z utrzymaniem i zachowaniem parków oraz ogrodów, będących przedmiotem ochrony na podstawie przepisów o ochr.zabytków	250 000,-
- Badania, upowszechnianie ich wyników, a także postępu technicznego w zakresie ochrony środowiska i gospodarki wodnej	100 000,-
- Opracowanie i wdrażanie nowych technik i technologii, w szczególności dotyczących ograniczenia emisji i zużycia wody, a także efektywnego wykorzystania paliw	2 900 000,-
- Zapobieganie lub usuwanie skutków zanieczyszczenia środowiska, w przypadku gdy nie można ustalić podmiotu za nie odpowiedzialnego	100 000,-
- System kontroli wnoszenia przewidzianych ustawą opłat za korzystanie ze środowiska, a w szczególności tworzenie baz danych podmiotów korzystających ze środowiska obowiązanych do ponoszenia opłat	1 000 000,-
- Opracowanie planów służących gospodarowaniu zasobami wodnymi oraz utworzenie katastru wodnego	100 000,-
- Prowadzenie obserwacji terenów zagrożonych ruchami masowymi ziemi oraz terenów na których te ruchy występują	100 000,-
- Inne zadania służące ochronie środowiska i gospodarce wodnej, wynikające z zasady zrównoważonego rozwoju, ustalone w planach działalności woj. funduszy, w tym realizacja programów ochrony środowiska....	500 000,-
- Zadania związane ze zwiększeniem lesistości kraju oraz zapobieganiem likwidacją szkód w lasach spowodowanych przez czynniki biotyczne i abiotyczne	50 000,-
- Opracowanie planów ochrony obszarów objętych ochroną na podstawie ustawy o ochronie przyrody oraz prowadzeniu monitoringu przyrodniczego	100 000,-
- Działania, o których mowa w ustawie z dnia 8 czerwca 2001 r. o przeznaczeniu gruntów rolnych do zalesień w tym pokrywanie kosztów sporządzania planów zalesień oraz kosztów sadzonek przekazywanych rolnikom w celu zalesiania gruntów rolnych	100 000,-
- Przeciwdziałanie klęskom żywiołowym i likwidacji ich skutków dla środowiska	1 100 000,-
- Działania polegające na zapobieganiu i likwidacji poważnych awarii i ich skutków	3 200 000,-
- Koszty gospodarowania odpadami z wypadków, o których mowa w art.17b ust 5 ustawy z dnia 27 kwietnia 2001 r. o odpadach	200 000,-
- Dofinansowanie przygotowania i obsługi konferencji krajowych i międzynarodowych z zakresu ochrony środowiska i gospodarki wodnej.	100 000,-
<b>Dopłaty do kredytów preferencyjnych</b>	<b>700 000,-</b>
<b>Koszty działalności Funduszu</b>	<b>5 400 000,-</b>
<b>Umorzenia pożyczek</b>	<b>21 000 000,-</b>
<b>Nagrody za działalność na rzecz ochrony środowiska</b>	<b>350 000,-</b>
<b>Koszty obsługi wdrożenia projektów i programów finansowanych ze środków pomocy zagranicznej, jeżeli nie zostały zapewnione na ten cel środki pochodzące z tej pomocy lub innych źródeł</b>	<b>300 000,-</b>





**Sprawozdanie**  
**z działalności Wojewódzkiego Funduszu Ochrony Środowiska i Gospodarki Wodnej**  
**w Krakowie za rok 2009**

Zwrot utraconych dochodów dla gmin, na terenie których znajdują się grunty będące własnością Skarbu Państwa pokryte wodami jezior o ciągłym dopływie lub odpływie wód powierzchniowych oraz grunty zajęte pod sztuczne zbiorniki wodne (Prawo wodne) 400 000,-

Rekompensata (utracone dochody) dla jednostek samorządu terytorialnego za ustawowe zwolnienie z podatków lokalnych (z wyjątkiem rolnego i leśnego) gruntów objętych ochroną ścisłą, czynną lub krajobrazową, budynków i budowli w parkach narodowych oraz rezerwach przyrody 1 000 000,-

Wpływy środków - stan na 31.12.2009 r. przedstawia poniższa tabela:

	Oplaty	Kary	Splaty pozyczek	Odsetki od pozyczek (w ujęciu kasowym)	Inne	Dochody finansowe	Razem
Stan środków na 01.01.2009	-	-	-	-	-	-	214 383 531,26
Plan	55 000 000,00	100 000,00	67 500 000,00	11 500 000,00	1 752 200,00	12 500 000,00	148 352 200,00
Wykonanie	55 132 523,49	94 933,53	67 639 790,86	13 127 241,58	1 752 042,12	13 493 549,14	151 240 080,72
% do planu	100,24	94,93	100,21	114,15	99,99	107,95	101,95

Ostatecznie planowane wpływy zostały wykonane w 101,95 % i wyniosły 151 240 080,72 zł., co dało łącznie ze stanem środków na dzień 01.01.2009 r. kwotę w wysokości 365 623 611,98 zł.

Wpływy z tytułu kar za naruszanie wymagań ochrony środowiska, przekazywane przez Wojewódzki Inspektorat Ochrony Środowiska, były niższe o 5,07% i ostatecznie wyniosły 94 933,53 zł.

W 100,24% wykonano wpływy z tytułu opłat za gospodarcze korzystanie ze środowiska przekazywane przez Urząd Marszałkowski Województwa Małopolskiego. Wpływy z tego tytułu wyniosły 55 132 523,49 zł.

Dochody z operacji finansowych były wyższe od planowanych o 7,95% i wyniosły 13 493 549,14 zł.

Wpływy z tytułu spłat pożyczek wykonano w 100,21% i wyniosły one 67 639 790,86 zł.

Wyższe o 14,15% od planowanych były dochody z oprocentowania od udzielonych pożyczek. Ostateczne wpływy z tego tytułu osiągnęły 13 127 241,58 zł.

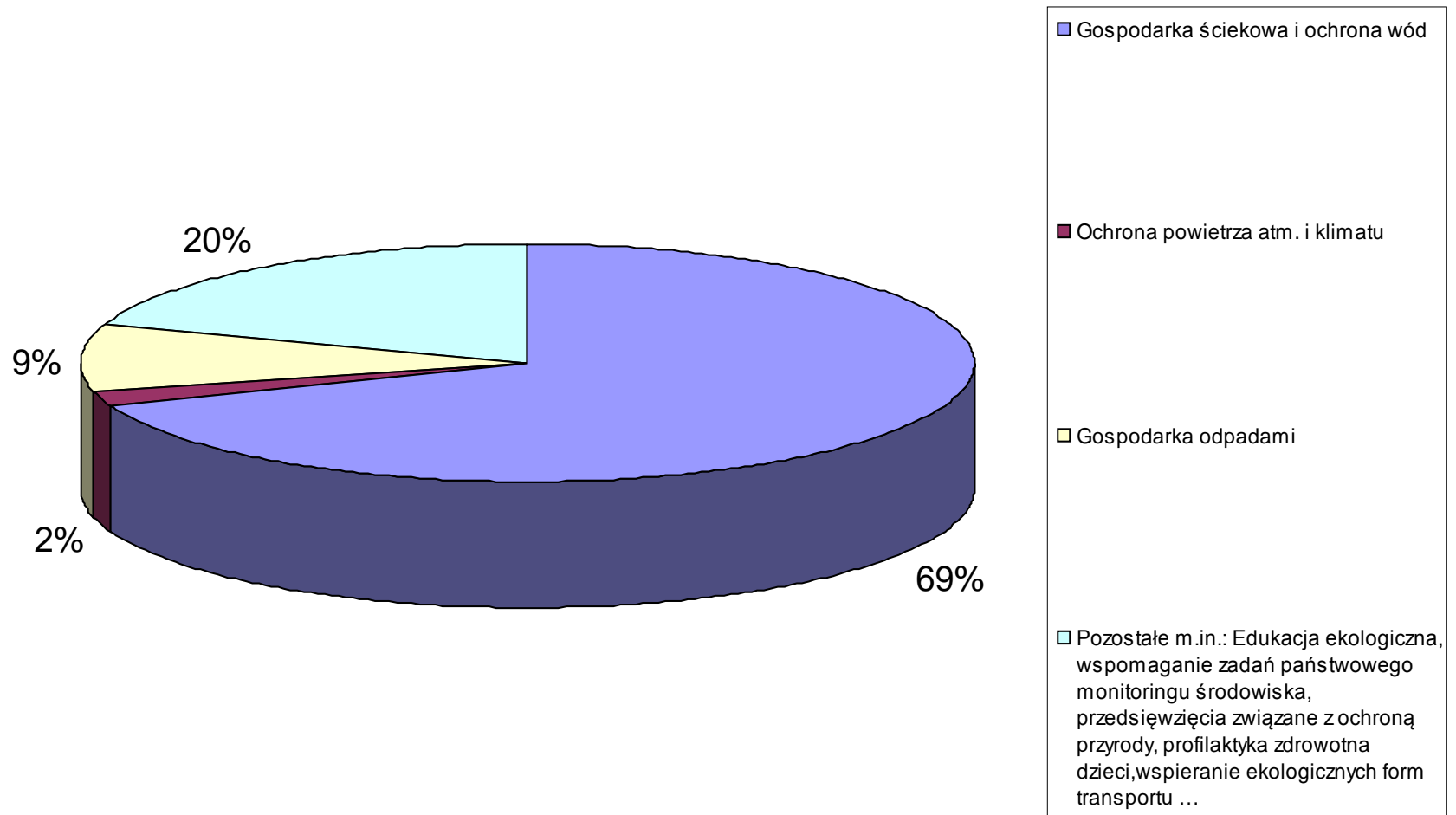
W roku obrachunkowym 2009 Fundusz osiągnął zysk netto **43 522 239,92 zł.**

**Strukturę wydatkowania środków finansowych WFOŚiGW w Krakowie w roku 2009 obrazuje poniższy wykres.**



**Sprawozdanie**  
**z działalności Wojewódzkiego Funduszu Ochrony Środowiska i Gospodarki Wodnej**  
**w Krakowie za rok 2009**

## Finansowanie ochrony środowiska







**Sprawozdanie**  
**z działalności Wojewódzkiego Funduszu Ochrony Środowiska w Krakowie**  
**na rok 2009**

**STAN REALIZACJI PLANU POŻYCZEK I DOTACJI na dzień 31.12.2009 r.**

Treść	2008 r.		2009 r.		%	%	%
	Wykonanie	Plan	Wykonanie	Uchwały	4/3	5/3	4/2
1	2	3	4	5	6	7	8
Pożyczki	130 854 175	212 000 000	126 545 377	165 081 511	59,69	77,87	96,71
Dotacje	12 842 046	24 000 000	15 313 230	20 775 275	63,81	86,56	119,24
Dopłaty do kredytów preferencyjnych	163 698	700 000	157 362		22,48	0,00	96,13
Nagrody za działalność na rzecz ochrony środowiska	350 000	350 000	350 000		100,00	0,00	100,00
<b>Razem</b>	<b>144 209 919</b>	<b>237 050 000</b>	<b>142 365 969</b>	<b>185 856 786</b>	<b>60,06</b>	<b>78,40</b>	<b>98,72</b>

**Finansowanie ochrony środowiska w podziale na dziedziny i formy finansowania.**

Lp	Forma finansowania	Gospodarka ściekowa i ochrona wód	Ochrona powietrza atm. i klimatu	Gospodarka odpadami	Pozostałe	RAZEM
0	1	2	3	4	5	6
1	Finansowanie zwrotne (pożyczki, kredyty i konsorcja)	97 350 937	713 605	14 062 183	14 418 652	126 545 377
2	Finansowanie bezzwrotne (dotacje, dopłaty i umorzenia)	15 851 681	2 283 012	990 600	18 042 249	37 167 542
3	<b>OGÓŁEM</b>	<b>113 202 618</b>	<b>2 996 617</b>	<b>15 052 783</b>	<b>32 460 901</b>	<b>163 712 919</b>



**Sprawozdanie**  
**z działalności Wojewódzkiego Funduszu Ochrony Środowiska w Krakowie**  
**na rok 2009**

---

W 2009 r. w WFOŚiGW w Krakowie udzielając pożyczek stosował preferencyjne oprocentowanie w odniesieniu do zmiany stopy redyskonta weksli określonej przez Prezesa Narodowego Banku Polskiego w wysokości 0,6 stopy redyskonta weksli, lecz nie mniej niż 4% rocznie.

W 2009 r. pożyczki udzielane przez Fundusz mogły być częściowo umarzone do wysokości:

- 45% kwoty uzyskanej pożyczki w przypadku realizacji zadań inwestycyjnych realizowanych przez jednostki samorządu terytorialnego lub jednostki budżetowe na zadania związane z ochroną wód, dla których umowa została podpisana po 01.01.2008 r, a dla umów podpisanych do 31.12.2007 r. 40% kwoty uzyskanej pożyczki..
- 35% kwoty uzyskanej pożyczki w przypadku realizacji zadań inwestycyjnych i nieinwestycyjnych realizowanych przez jednostkę samorządu terytorialnego lub jednostkę budżetową nie prowadzącą działalności gospodarczej (poza zadaniami związanymi z ochroną wód),
- 30% kwoty uzyskanej pożyczki w przypadku realizacji zadań inwestycyjnych i nieinwestycyjnych realizowanych przez podmioty gospodarcze i osoby fizyczne oraz pozostałych inwestorów.  
pod warunkiem, że:
  - a) inwestycja została ukończona w terminie ustalonym w umowie,
  - b) zostały osiągnięte zakładane i określone w umowie rzeczowe i ekologiczne efekty zadania,
  - c) pożyczkobiorca spłacił co najmniej 60% pobranej pożyczki.

Przy określaniu wielkości umorzenia pożyczki uwzględniana jest terminowość spłat rat kapitałowych i odsetkowych pożyczki oraz wielkość uzyskanych odsetek.

W roku 2009 Rada Nadzorcza i Zarząd Funduszu podjęły łącznie 139 uchwał o umorzeniu pożyczek na łączną kwotę 20 578 550,28 zł. Umorzono 1 pożyczkę udzieloną w 2000r., 2 z 2001, 5 z 2002 r., 12 z 2003r., 28 z 2004 r., 22 z 2005 r., 37 z 2006 r., 29 z 2007 r. i 3 z 2008 r.

Średnia wysokość umorzenia od udzielonych pożyczek wynosiła 26,09 %.

W 2009 roku Zespół Analiz Finansowych i Kredytów obsługiwał 623 umów pożyczek zawartych na kwotę umowną 568 239 710,60 zł.

W 2009 r. WFOŚiGW w Krakowie zawarł 150 umów na łączną kwotę 135 785 971,09 zł.

Wśród jednostek samorządu terytorialnego korzystających z pomocy finansowej w ramach pożyczek, z którymi zawarto umowy w 2009 r. znalazły się:  
**Gminy:** Bochnia, Biskupice, Bolesław, Brzeźnica, Ciężkowice, Czernichów, Dąbrowa Tarnowska, Gorlice, Gnojnik, Iwanowie, Jabłonka, Jerzmanowice-Przegonia, Jordanów, Kamienica, Kłaj, Kocmyrzów – Luborzyca, Koniusza, Koszyce, Korzenna, Kozłów, Krynica Zdrój, Krzeszowice, Lipinki, Lisia Góra, Liszki, Limanowa, Łukowica, Łużna, Michałowice, Miechów, Mszana Dolna, Nowe Brzesko, Ochotnica Dolna, Pałecznicza, Podegrodzie, Proszowice, Preciszów, Raciechowice, Rzezawa, Siepraw, Skąta, Skrzyszów, Pleśna, Spytkowice, Słomniki, Stryszawa, Stryszków, Sucha Beskidzka, Sułkowice, Sułoszowa, Szczucin, Szerzyny, Świątniki Górne, Tarnów, Wielka Wieś, Wojnicz, Zabierzów, Zielonki, Żabno, Żegocina.

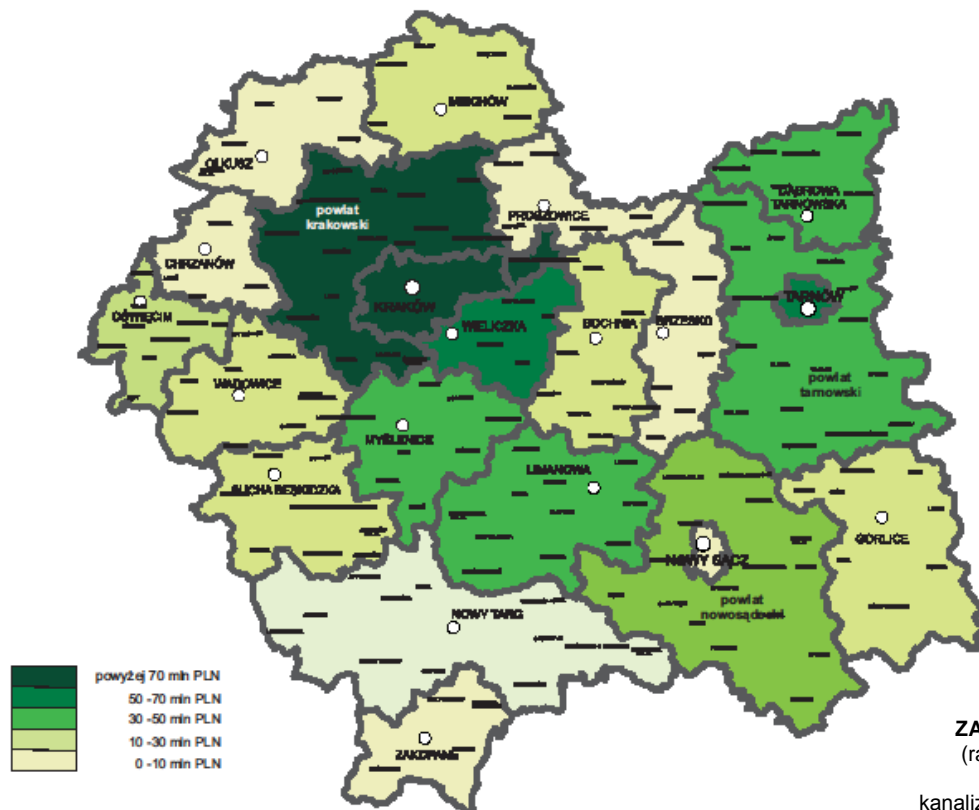


## Sprawozdanie z działalności Wojewódzkiego Funduszu Ochrony Środowiska w Krakowie na rok 2009

**Miasta:** Bukowno, Jordanów, Limanowa.

**oraz Powiaty:** miechowski, myślenicki, proszowicki, suski, tarnowski, tatrzański, wadowicki

Rozkład samorządów województwa małopolskiego, które skorzystały ze środków WFOŚiGW w Krakowie w latach 1999- 2009 roku przedstawia poniższa mapa.

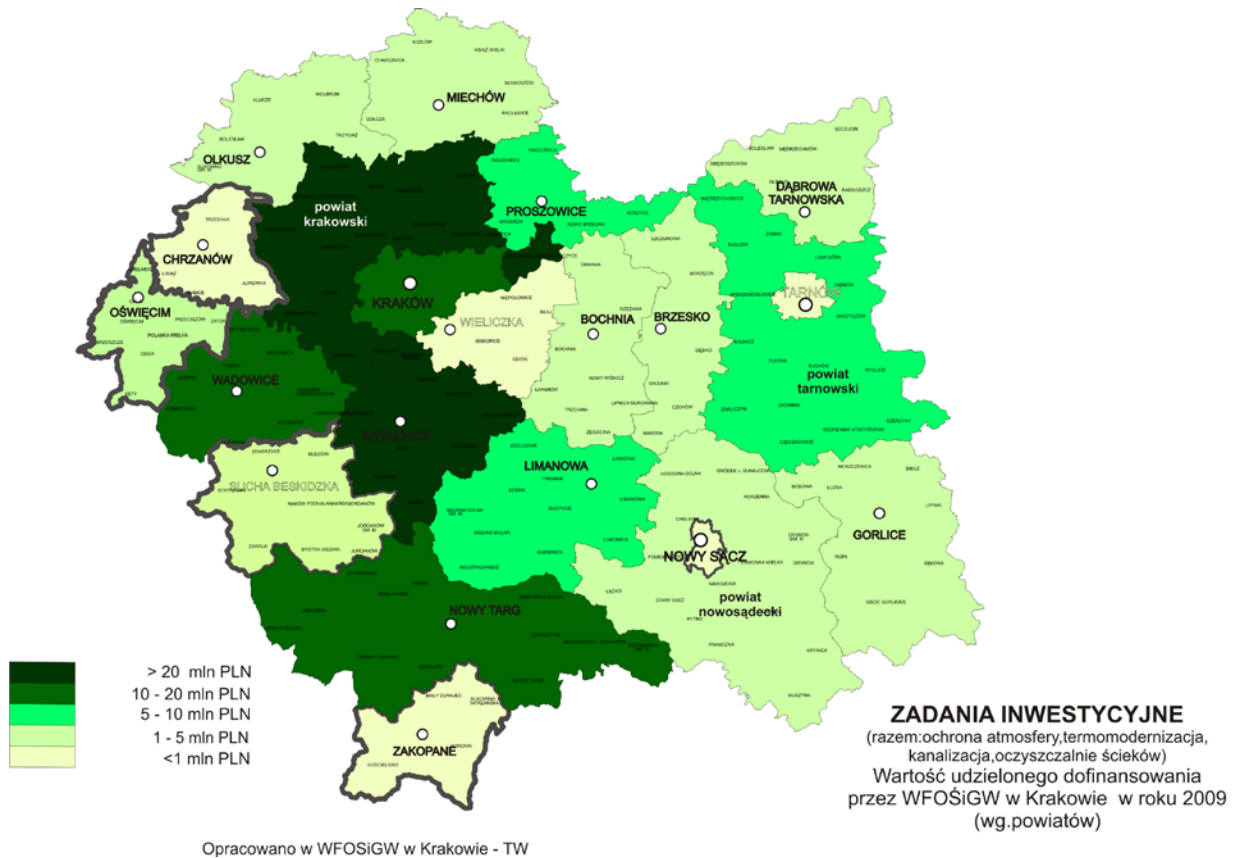


Opracowano w WFOŚiGW w Krakowie - TW

**ZADANIA INWESTYCYJNE**  
(razem: ochrona powietrza,  
termomodernizacja,  
kanalizacja i oczyszczalnie ścieków)  
Wartość udzielonego dofinansowania przez  
WFOŚiGW w Krakowie w latach 1999-2009  
(wg powiatów)



## Sprawozdanie z działalności Wojewódzkiego Funduszu Ochrony Środowiska w Krakowie na rok 2009



W 2009 r., podobnie jak w latach ubiegłych, Fundusz, bez pośrednictwa banków, zawierał umowy kredytowe z podmiotami gospodarczymi. Należą do nich: Zakład Farmaceutyczny AMARA sp z o.o. w Krakowie, Miejskie Przedsiębiorstwo Robót Inżynieryjnych Sp. z o.o., Euromex Sp. z o.o. w Dąbrowie Tarnowskiej, Spółka Komunalna Dorzecze Białej Sp. z o.o., Podhalańskie Przedsiębiorstwo Komunalne Sp. z o.o. w Nowym Targu, Spółdzielnia Mieszkaniowa w Dąbrowie Tarnowskiej, Wadowickie Przedsiębiorstwo Wodociągów i Kanalizacji Sp. z o.o. w Wadowicach, ZWIERZYNIECKA Spółdzielnia Mieszkaniowa w Krakowie, ZOZ Brzesko.



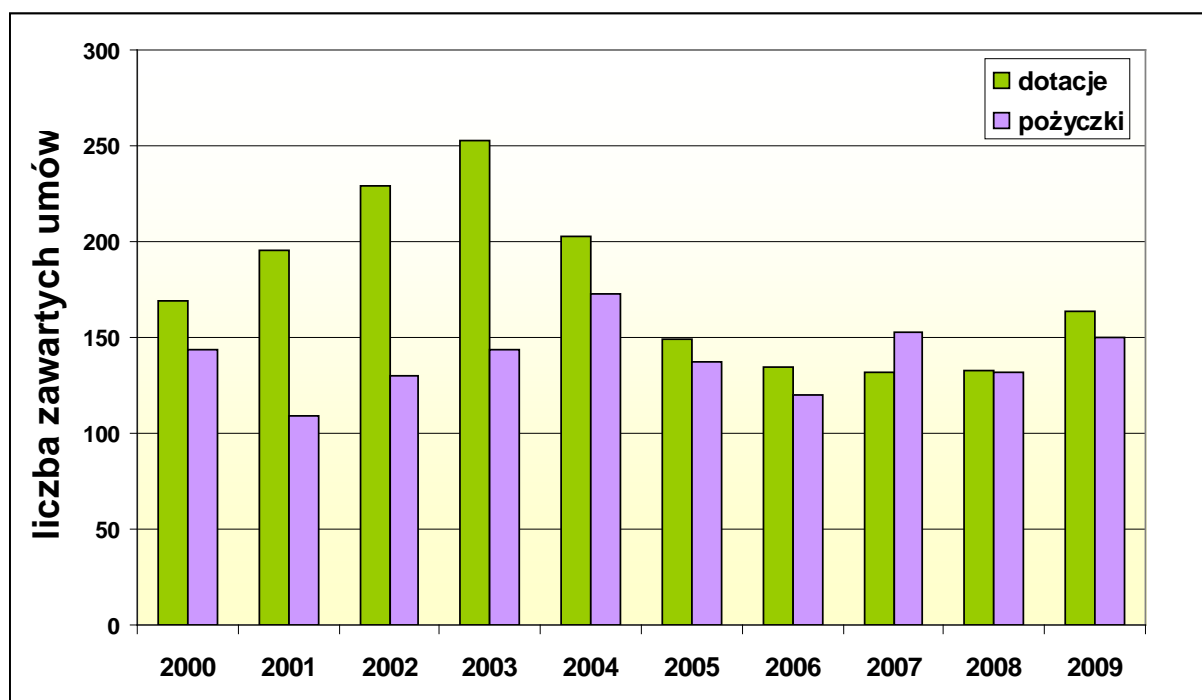
## V. Ocena ekologiczno - techniczna zadań

Wojewódzki Fundusz Ochrony Środowiska i Gospodarki Wodnej w Krakowie w **2009 r.** zawarł łącznie **314** umów, z których **164** stanowią dotacje, natomiast pozostałe **150** umów to pożyczki preferencyjne. W tabeli 5.1 dokonano zestawienia ilości zadań zrealizowanych w latach 2000 - 2009. Powyższe zestawienie zobrazowano również na wykresie 5.1.

**Tab. 5.1.** Liczba zadań zrealizowanych w latach 2000 - 2009

Rok	2000	2001	2002	2003	2004	2005	2006	2007	2008	2009
<b>Dotacje</b>	169	195	229	253	203	149	135	132	133	<b>164</b>
<b>Pożyczki</b>	144	109	130	144	173	137	120	153	132	<b>150</b>
<b>Razem:</b>	<b>313</b>	<b>304</b>	<b>359</b>	<b>397</b>	<b>376</b>	<b>286</b>	<b>255</b>	<b>285</b>	<b>265</b>	<b>314</b>

Źródło: Opracowanie własne.



**Wykres 5.1.** Liczba zadań zrealizowanych w latach 2000 - 2009

Źródło: Opracowanie własne.

Z ogółu zadań inwestycyjnych i modernizacyjnych służących ochronie środowiska i gospodarce wodnej, ze środków Funduszu, dofinansowano przedsięwzięcia związane z gospodarką wodną, ochroną powierzchni ziemi i powietrza atmosferycznego.



**Sprawozdanie**  
**z działalności Wojewódzkiego Funduszu Ochrony Środowiska w Krakowie**  
**na rok 2009**

Przewidywane efekty ekologiczne, z tytułu udzielonych w 2009 roku pożyczek i dotacji, będące rezultatem przedsięwzięć związanych z ochroną wód, obliczono proporcjonalnie do środków pomocowych Funduszu i powinny one wynieść odpowiednio:

- łączna długość kolektorów sanitarnych: **L = 242 850,47 mb,**
- ilość ścieków odprowadzona do oczyszczalni: **Q = 962 317,64 m<sup>3</sup>/rok.**

W 2009 roku zawarto **57** umów dotyczących budowy sieci kanalizacji sanitarnych. Poniższa tabela przedstawia wykaz ważniejszych zadań zrealizowanych w 2009 r. przy udziale środków Funduszu. W przedmiotowym zestawieniu uwzględniono rzeczowy efekt ekologiczny, którym dla tego typu inwestycji są: długość sieci kanalizacyjnej oraz ilość odprowadzonych ścieków do oczyszczalni.

**Tab. 5.2.** Ważniejsze zadania w zakresie budowy sieci kanalizacyjnej w 2009 roku

Lp.	Wnioskodawca	Długość sieci kanalizacji [mb]	Ilość ścieków odprowadzona do oczyszczalni [m <sup>3</sup> /rok]
1	Podhalańskie Przedsiębiorstwo Komunalne Sp. z o.o., Nowy Targ (kanalizacja: Czarny Dunajec, Podczerwone, Suche, Zębie, Poronin, Waksmundz, Bańska Niżna)	46 271,00	136 304,00
2	Podhalańskie Przedsiębiorstwo Komunalne Sp. z o.o., Nowy Targ (kanalizacja: Witów, Chochołów)	23 284,00	62 370,00
3	Wadowickie Przedsiębiorstwo Wodociągów i Kanalizacji Sp. z o.o. w Wadowicach	38 900,00	171 263,00
4	Spółka Komunalna "Dorzecze Białej" Sp. z o.o.	19 300,00	54 421,00
5	Miasto i Gmina Myślenice	45 117,75	273 531,00
6	Gmina Koszyce	31 148,00	58 867,00
7	Gmina Sułkowice	19 620,50	75 913,45

Źródło: Opracowanie własne.

Ponadto w tabeli 5.3. oraz na wykresie 5.2. dokonano sumarycznego zestawienia efektu ekologicznego za lata 2000 - 2009, w odniesieniu do środków Funduszu zaangażowanych we współfinansowanie inwestycji w dziedzinie gospodarki wodno-ściekowej w zakresie budowy kanalizacji.



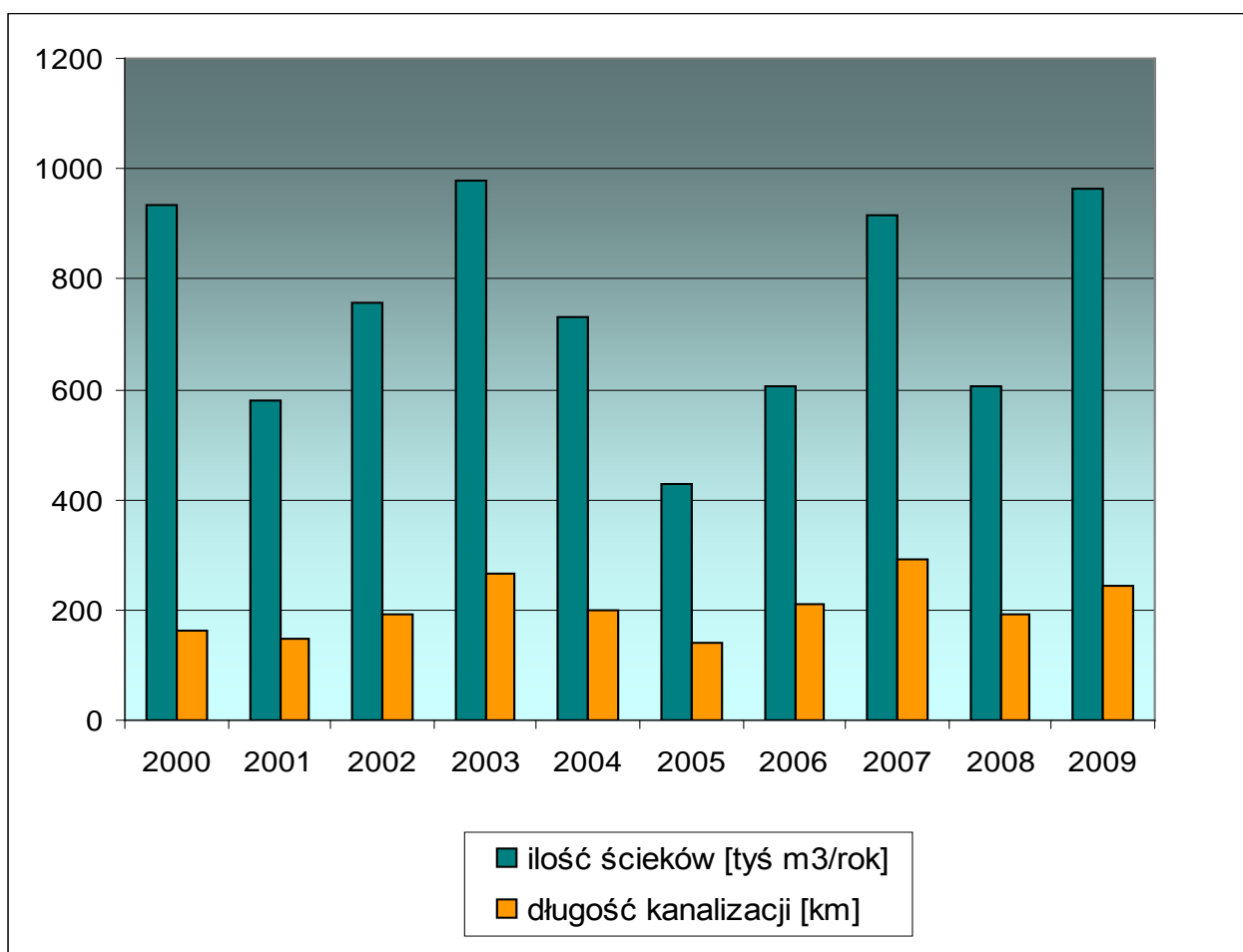


**Sprawozdanie**  
**z działalności Wojewódzkiego Funduszu Ochrony Środowiska w Krakowie**  
**na rok 2009**

**Tab. 5.3.** Efekt rzeczowy inwestycji w zakresie budowy kanalizacji w przeliczeniu na środki Funduszu wykorzystane na ten cel w latach 2000 - 2009

Parametr	Wielkość w przeliczeniu na środki Funduszu									
	2000	2001	2002	2003	2004	2005	2006	2007	2008	2009
ilość ścieków [tyś. m <sup>3</sup> /rok]	932,96	580,56	755,87	977,64	730,36	427,79	607,29	916,35	605,06	<b>962,31</b>
długość kanalizacji [km]	162,60	149,24	191,49	264,63	200,42	140,51	211,16	293,13	192,54	<b>242,85</b>

Źródło: Opracowanie własne.



**Wykres 5.2.** Efekty rzeczowe inwestycji, współfinansowanych przez WFOŚiGW w Krakowie, z zakresu budowy kanalizacji w latach 2000-2009

Źródło: Opracowanie własne.

Pomoc finansowa udzielona przez WFOŚiGW w Krakowie w 2009 r. pozwoliła również na realizację budowy, rozbudowy i modernizacji **10** oczyszczalni ścieków. Poniższa tabela przedstawia wykaz zadań, które dofinansowano w 2009 roku oraz efekt ekologiczny z tego tytułu, liczony proporcjonalnie do zaangażowanych przez Fundusz środków finansowych.



**Sprawozdanie**  
**z działalności Wojewódzkiego Funduszu Ochrony Środowiska w Krakowie**  
**na rok 2009**

**Tab. 5.4.** Wykaz inwestycji współfinansowanych przez Fundusz w 2009 roku w zakresie budowy oczyszczalni ścieków

Lp.	Wnioskodawca	Ilość ścieków [m <sup>3</sup> /rok]	Redukowany ładunek BZT <sub>5</sub> [kg/rok]
1	Wadowickie Przedsiębiorstwo Wodociągów i Kanalizacji Sp. z o.o. w Wadowicach	757 375,00	434 171,15
2	Gmina Czernichów	262 800,00	114 318,00
3	Gmina Jabłonka	146 000,00	62 050,00
4	Gmina Koszyce	141 300,00	45 907,90
5	Gmina Limanowa	83 950,00	36 434,30
6	Gmina Bochnia	60 200,00	26 800,00
7	Gmina Gnojnik	54 740,00	24 296,00
8	Gmina Skala	24 820,00	8 314,70
9	Gmina Lipinki	4 380,00	1 642,50
10	Przedsiębiorstwo gastronomiczno – produkcyjno – handlowe „U Jędrusia” w Krakowie	61 320,00	24 522,00

Źródło: Opracowanie własne.

W kolejnym zestawieniu tabelarycznym oraz na wykresach 5.3. i 5.4. zobrazowano rzeczowe efekty ekologiczne w latach 2000 – 2009 dla przedsięwzięć w zakresie budowy, rozbudowy i modernizacji oczyszczalni ścieków, którymi dla niniejszych zadań są: wzrost przepustowości i redukcja BZT<sub>5</sub>.

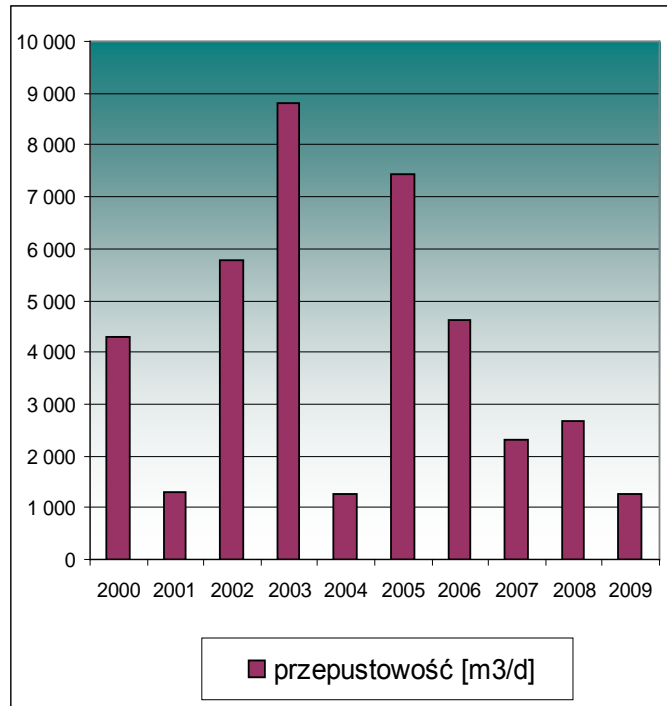
**Tab.5.5.** Zestawienie za lata 2000 - 2009 efektów rzeczowych, będących rezultatem budowy oczyszczalni ścieków, w przeliczeniu na środki Funduszu

Parametr	Wielkość w przeliczeniu na środki Funduszu									
	2000	2001	2002	2003	2004	2005	2006	2007	2008	2009
<b>Przepustowość [m<sup>3</sup>/d]</b>	4 292,04	1 306,38	5 774,55	8 810,28	1 278,29	7 436,62	4 615,27	2 297,38	2 662,75	<b>1 269,43</b>
<b>Redukcja BZT<sub>5</sub> [tyś.kg/rok]</b>	549,97	183,95	968,02	631,40	105,40	894,98	278,24	230,08	185,87	<b>200,19</b>

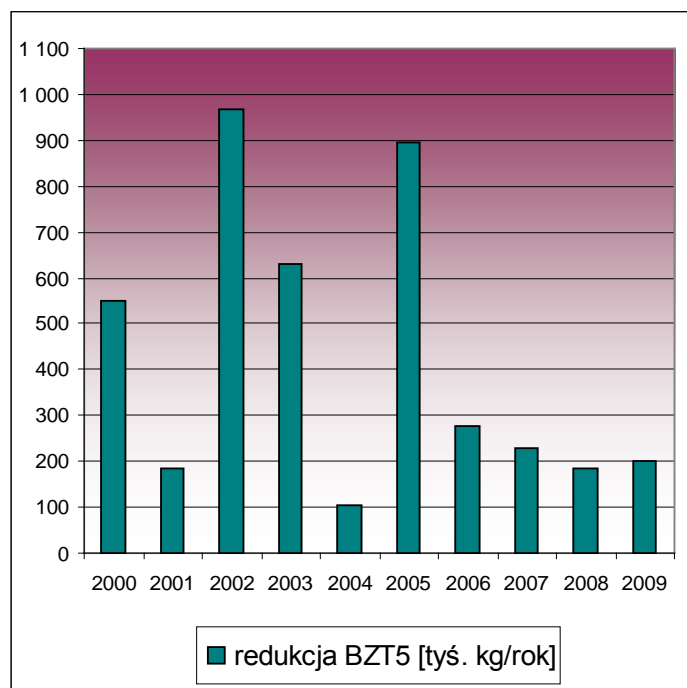
Źródło: Opracowanie własne.



**Sprawozdanie  
z działalności Wojewódzkiego Funduszu Ochrony Środowiska w Krakowie  
na rok 2009**



**Wykres 5.3. Przepustowość [m<sup>3</sup>/d] w przeliczeniu na środki Funduszu**  
Źródło: Opracowanie własne.



**Wykres 5.4. Redukcja BZT<sub>5</sub> [tyś. kg/rok] w przeliczeniu na środki Funduszu**  
Źródło: Opracowanie własne.



**Sprawozdanie**  
**z działalności Wojewódzkiego Funduszu Ochrony Środowiska w Krakowie**  
**na rok 2009**

---

W zakresie ochrony powierzchni ziemi i gospodarki odpadami Fundusz w 2009 roku przyznał dofinansowanie na realizację następujących zadań:

- „Rekultywacja zbiorników Czchów-Rożnów w miejscowości Tęgoborze etap III” Związek Gmin Jeziora Rożnowskiego – pożyczka w wysokości **2 390 649,- zł**,
- „Zabezpieczenie odpadów azbestowych na terenie gminnego centrum handlowego w Szczucinie” Gmina Szczucin – pożyczka w wysokości **1 326 994,- zł**,
- „Rozbudowa Składowiska Odpadów Komunalnych w Kętach” Komax Sp. z o.o. – pożyczka w wysokości **702 573 zł**,
- „Zabezpieczenie odpadów azbestowych poprzez wykonanie nawierzchni asfaltowej – ul. Piłsudskiego 42, Szczucin” Euromex Sp. z o.o., Dąbrowa Tarnowska – pożyczka w wysokości **479 072,80 zł**,
- „Rozbudowa sortowni odpadów zmieszanych” Zakład Gospodarki Komunalnej "Bolesław" Sp. z o.o., Bolesław - pożyczka w wysokości **358 900,- zł**,

Przy pomocy finansowej Funduszu w 2009 roku zlikwidowano **11** kotłowni opalanych paliwem stałym, w miejsce których powstało **11** kotłowni gazowych.

WFOŚiGW w Krakowie udzielił również w 2009 roku dofinansowania na montaż instalacji, wykorzystujących odnawialne źródła energii w postaci kolektorów słonecznych, pompy ciepła oraz geotermii.

W tabeli 5.6 oraz na wykresie 5.5. przedstawiono ilościowe zestawienie, współfinansowanych przez Fundusz, inwestycji ukierunkowanych na wykorzystanie odnawialnych źródeł energii z wyszczególnieniem rodzaju czynnika grzewczego.

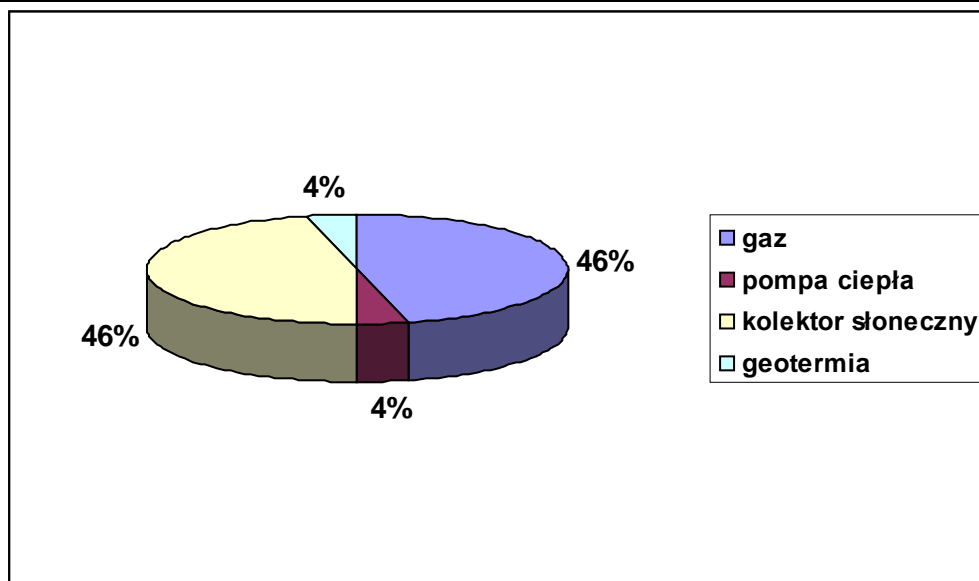
**Tab. 5.6.** Ilościowe zestawienie czynników grzewczych dla współfinansowanych przez Fundusz inwestycji w zakresie wykorzystania odnawialnych źródeł energii w 2009 r.

<b>Czynnik grzewczy</b>	<b>ilość</b>
gaz	12
pompa ciepła	1
kolektor słoneczny	12
geotermia	1

Źródło: Opracowanie własne.



**Sprawozdanie  
z działalności Wojewódzkiego Funduszu Ochrony Środowiska w Krakowie  
na rok 2009**



**Wykres 5.5. Procentowy udział czynnika grzewczego.**

Źródło: Opracowanie własne.

Rezultatem realizacji inwestycji z zakresu ochrony powietrza, przy wykorzystaniu środków finansowych Funduszu, jest zagregowany efekt ekologiczny, który stanowi sumaryczną wartość redukcji emisji następujących zanieczyszczeń: CO, SO<sub>2</sub>, NO<sub>x</sub> oraz pyłu.

Dla ogółu umów, dotyczących zadań z zakresu ochrony atmosfery zawartych w 2009r. oszacowano następującą redukcję emisji zanieczyszczeń: **pyły – 52,35 Mg/rok, SO<sub>2</sub> – 63,13 Mg/rok, CO – 112,64 Mg/rok oraz NO<sub>x</sub> – 8,77 Mg/rok.**

W tabeli 5.7 dokonano zestawienia efektów rzeczowych w postaci redukcji emisji zanieczyszczeń do powietrza atmosferycznego za lata 2000-2009.

**Tab. 5.7. Wielkość redukcji emisji w latach 2000 - 2009 w przeliczeniu na środki Funduszu.**

Parametr	Wielkość redukcji w przeliczeniu na środki Funduszu [t/rok]									
	2000	2001	2002	2003	2004	2005	2006	2007	2008	2009
<b>pył całkowity</b>	195.51	114.09	105.20	317.90	77.33	80,85	19,59	86,46	159,15	<b>52,35</b>
<b>SO<sub>2</sub></b>	133.25	70.04	78.60	149.40	84.22	33,30	16,07	84,78	4262,04	<b>63,13</b>
<b>NO<sub>x</sub></b>	12.40	10.81	14.70	30.50	11.58	7,28	1,44	24,48	17,08	<b>8,77</b>
<b>CO</b>	472.54	276.49	259.60	869.30	211.09	100,89	65,50	122,09	6825,04	<b>112,64</b>
<b>emisja równoważna</b>	<b>972,46</b>	<b>570,50</b>	<b>556,11</b>	<b>1594,41</b>	<b>284,10</b>	<b>339,32</b>	<b>109,80</b>	<b>466,93</b>	<b>8185,63</b>	<b>296,68</b>

Źródło: Opracowanie własne

\*Wysokie wartości efektów ekologicznych w zakresie redukcji emisji SO<sub>2</sub> i CO, a tym samym emisji równoważnej, wynikają z rozmiaru przedsięwzięć współfinansowanych w 2008 roku w ramach umów pożyczek z następującymi beneficjentami: Elektrownia Skawina SA oraz Elektrociepłownia Kraków SA.

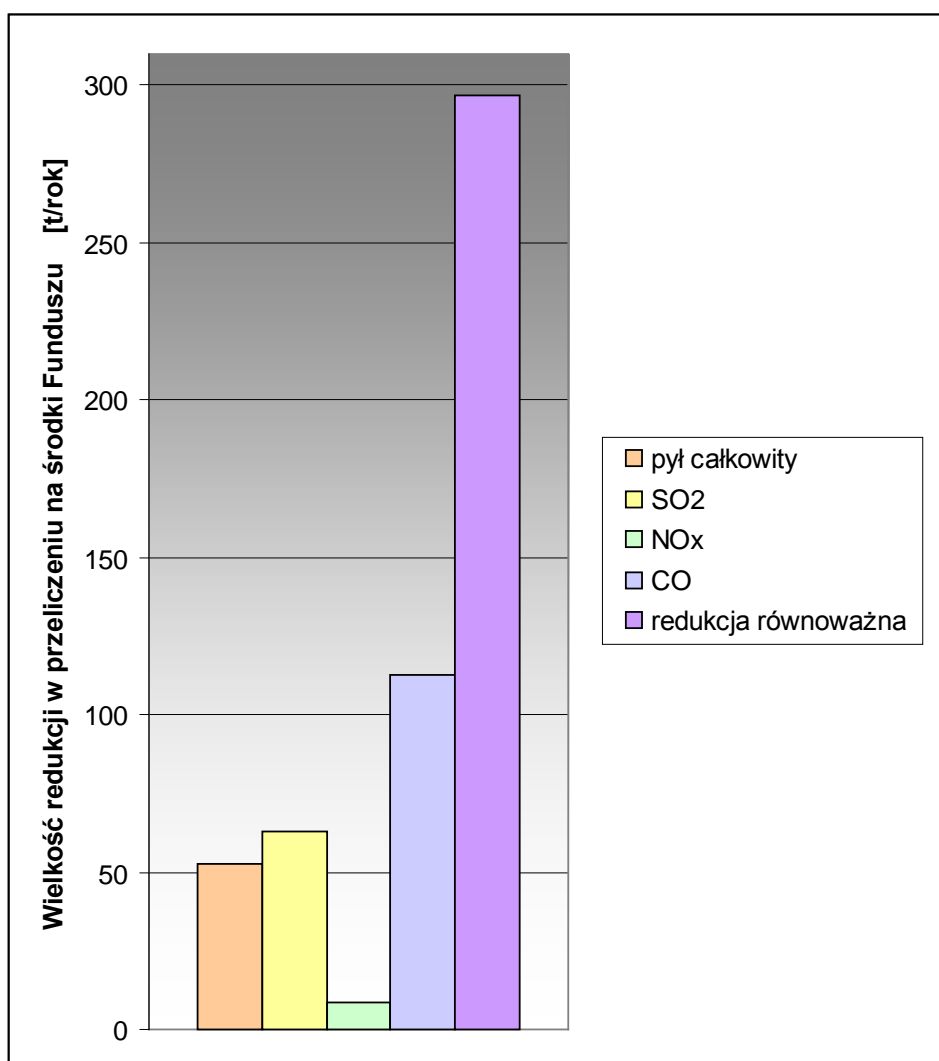


## Sprawozdanie z działalności Wojewódzkiego Funduszu Ochrony Środowiska w Krakowie na rok 2009

Nadrzędnym celem inwestycji w Elektrowni Skawina, współfinansowanej przez tut. WFOŚiGW w ramach trzech umów pożyczek, jest realizacja programu tzw. „Czystszej Produkcji”. Podstawowym efektem wykonanych modernizacji jest zwiększenie skuteczności odpylania, a ponadto ograniczenie emisji zanieczyszczeń gazowych i racjonalizacja gospodarki popiołem.

Drugi z beneficjentów, tj. Elektrociepłownia Kraków SA realizując projekt przystosowania instalacji nawęglania do współspalania węgla z biomasą wywiązuje się tym samym, w myśl art. 9a ustawy z dnia 10 kwietnia 1997r. prawo energetyczne (Dz. U z 2006 r. Nr 89 z późn. zm.), z obowiązku produkcji tzw. „czystej energii”. Rzeczywistym rezultatem inwestycji jest ograniczenie emisji zanieczyszczeń do powietrza atmosferycznego, czego wymierną korzyścią dla inwestora są uprawnienia do emisji CO<sub>2</sub> w postaci stosownych Świadectw Pochodzenia Energii, bowiem w myśl art. 9e pkt. 6 cyt. ustawy, prawa majątkowe wynikające ze świadectwa pochodzenia są zbywalne i stanowią towar giełdowy, będący przedmiotem obrotu na Towarowej Giełdzie Energii /art. 2 pkt 2 lit. d ustawy z dnia 26 października 2000 r. o giełdach towarowych (Dz. U. z 2005 r. Nr 121, poz. 1019 i Nr183, poz. 1537 i 1538)/.

Wartość redukcji zanieczyszczeń w roku 2009 przedstawia wykres 5.6., natomiast wykaz omówionych powyżej zadań z uwzględnieniem kwoty pożyczki efektu w przeliczeniu na środki WFOŚiGW w Krakowie zestawiono w tabeli 5.8.



**Wykres 5.6. Wartość zredukowanych zanieczyszczeń w 2009 r.**

Źródło: Opracowanie własne





**Sprawozdanie**  
**z działalności Wojewódzkiego Funduszu Ochrony Środowiska w Krakowie**  
**na rok 2009**

**Tab. 5.8.** Wykaz ważniejszych zadań zakresie ochrony powietrza współfinansowanych przez Fundusz w 2009 r.

<b>Wnioskodawca</b>	<b>Temat zadania</b>	<b>D/P*</b>	<b>Środki WFOŚiGW [zł]</b>	<b>Efekt ekologiczny w przeliczeniu na środki Funduszu</b>
Zakład Farmaceutyczny "Amara" Sp z o.o. w Krakowie	Wymiana kotłów węglowych na gazowe kondensacyjne w ZF AMARA-ul. Stacyjna 5 w Krakowie	P	75 060,00	Emisja równoważna 7 234,22 kg/rok
Miejskie Przedsiębiorstwo Robót Inżynieryjnych Sp. z o.o. w Krakowie	Wymiana palników olejowych na gazowe	P	243 545,00	Emisja równoważna 6 900,95 kg/rok
Gmina Łużna	Przebudowa kotłowni węglowej na kotłownię gazową w budynku Ośrodka Zdrowia w Łużnej	P	75 598,00	Emisja równoważna 4 834 kg/rok
Gmina Iwanowice	Wymiana pieców kaflowych węglowych na kocioł kondensacyjny w budynku SP w Damicach, Gmina Iwanowice	D	36 100,00	Emisja równoważna 2 190,80 kg/rok
Gmina Tuchów	Modernizacja kotłowni węglowej na gazową wraz z instalacją kolektorów słonecznych w Przedszkolu Publicznym w Tuchowie	D	58 833,00	Emisja równoważna 1 979,55 kg/rok
Powiat Miechowski	Wymiana starej energochłonnej kotłowni węglowej w budynku ZS nr 1 w Miechowie	D	76 923,00	Emisja równoważna 1 772,94 kg/rok

\*D - dotacja, P - pożyczka

Źródło: Opracowanie własne.

W zakresie ograniczania emisji, zużycia wody oraz efektywnego wykorzystywania paliw Fundusz podpisał w 2009 roku **44** umowy (**43** pożyczki i **1** dotacja) dotyczących współfinansowania termomodernizacji obiektów użyteczności publicznej na łączną kwotę **8 546 720, zł**. Całkowita docieplona powierzchnia budynków wyniosła w sumie **100 324,00 m<sup>2</sup>** co pozwoli na oszczędność energii w ilości **30 052,20 GJ/rok**.

Poniższe zestawienie i wykres obrazują wielkość osiągniętego efektu ekologicznego w zakresie termomodernizacji w latach 2005 - 2009 w przeliczeniu na środki Funduszu.

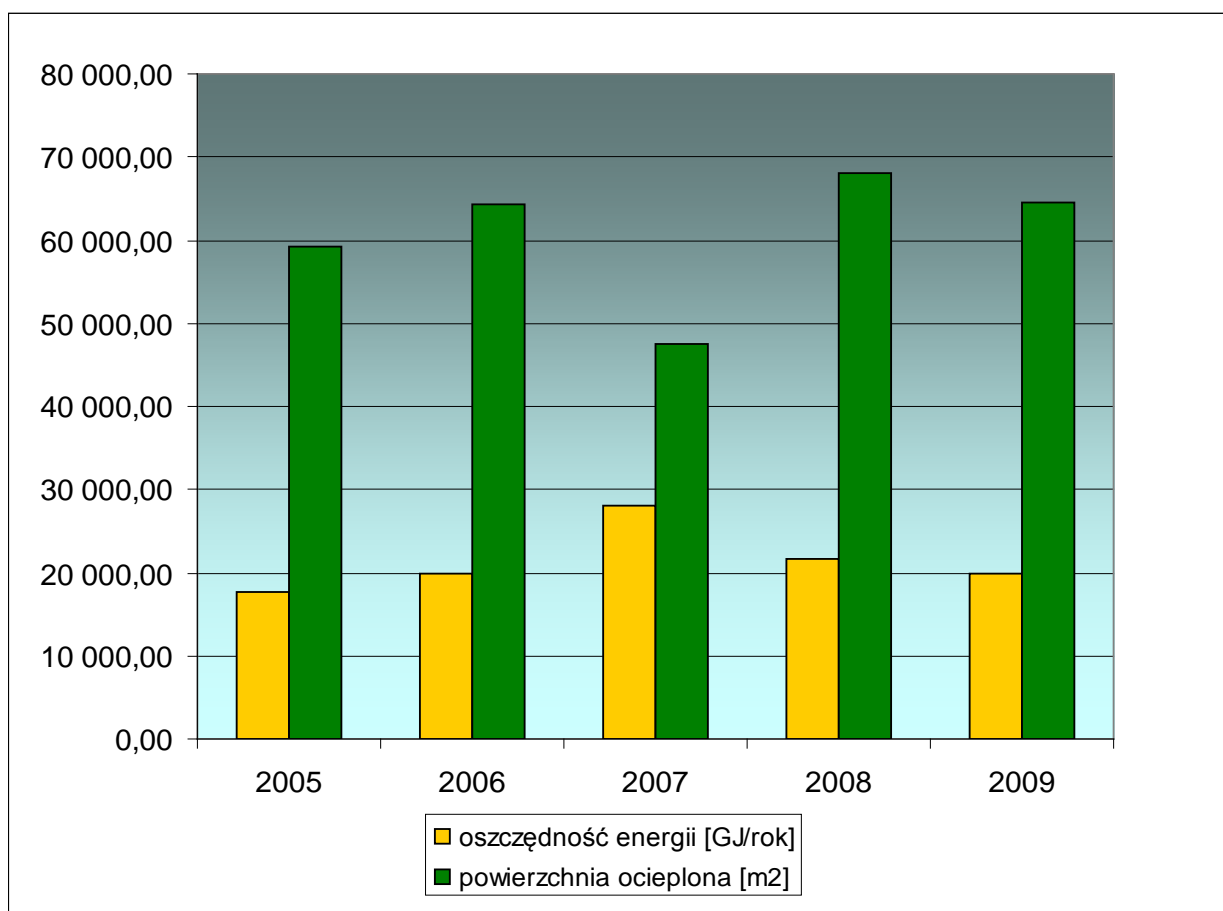


**Sprawozdanie**  
**z działalności Wojewódzkiego Funduszu Ochrony Środowiska w Krakowie**  
**na rok 2009**

**Tab.5.9.** Wartości efektu ekologicznego w zakresie ograniczania emisji, zużycia wody oraz efektywnego wykorzystania paliw w przeliczeniu na środki Funduszu w latach 2005-2009

<i>Lata</i>	<i>2005</i>	<i>2006</i>	<i>2007</i>	<i>2008</i>	<i>2009</i>
<b>Oszczędność energii [GJ/rok]</b>	17 601,66	19 894,99	28 100,08	21 657,81	19 816,59
<b>Powierzchnia ocieplona [m<sup>2</sup>]</b>	59 201,17	64 390,37	47 615,37	68 037,12	64 433,87

Źródło: Opracowanie własne.



**Wykres 5.7.** Wartość efektu ekologicznego w zakresie ograniczania emisji, zużycia wody oraz efektywnego wykorzystania paliw w przeliczeniu na środki Funduszu w latach 2005-2009

Źródło: Opracowanie własne.

W 2009 r. WFOŚiGW w Krakowie dofinansowywał również inwestycje realizowane w ramach Programu „Orlik Plus”. W 2009 r. rozpatrzono pozytywnie **84** wnioski na łączną kwotę 14 141 798,00 zł, dofinansowanie Funduszu 3 874 937,00 zł. W 2009 r. podpisano **36** umów, których łączny koszt zadań wyniósł 2 828 526,00 zł a suma dotacji udzielonych przez Fundusz **1 291 204,73 zł**.



**Sprawozdanie**  
**z działalności Wojewódzkiego Funduszu Ochrony Środowiska w Krakowie**  
**na rok 2009**

W ramach edukacji ekologicznej oraz propagowania działań proekologicznych i zasady zrównoważonego rozwoju (art. 406 pkt. 1 ustawy z dnia 27 kwietnia 2001r. prawo ochrony środowiska /Dz. U. Nr 62 poz. 627 ze zm./) WFOŚiGW w Krakowie w 2009 roku zakwalifikował do dofinansowania **50** zadań, z tego **45** sfinalizowano stosownymi umowami na łączną kwotę **987 554,30 zł**. Wybrane zadania z zakresu edukacji ekologicznej zestawiono w tabeli 5.10.

**Tab.5.10.** Wybrane zadania z zakresu edukacji ekologicznej w 2009r.

Lp	Wnioskodawca	Tytuł zadania	Przyznane dofinansowanie [zł]
1	Województwo Małopolskie	Popularyzacja dobrych praktyk z zakresu wykorzystania odnawialnych źródeł energii – IV edycja	19 500,00
2	Powiat Miechowski	Powiatowy Konkurs Ekologiczny „Chrońmy środowisko przyrodnicze”	6 000,00
3	Gmina Kęty	Ścieżka przyrodniczo-poznawcza w Parku Lipowym w Kętach	18 198,00
4	Gmina Dobra	Jestem częścią przyrody – program edukacji ekologicznej w Gminie Dobra	6 388,00
5	Gmina Łapanów	6 sejmik ekologiczny „Śmieci mniej – ziemi lżej”	8 128,00
6	Miasto Tarnów	Zabierz torbę na zakupy – promowanie opakowań wielokrotnego użytku	1 600,00
7	Gminny Ośrodek Kultury w Gródku nad Dunajcem	Wydanie książki „Przyroda Jeziora Rożnowskiego”	42 429,00
8	Instytut Ochrony Przyrody Polska Akademia Nauk w Krakowie	Druk materiałów edukacyjnych pt. „Poradnik: Jak w szkole uczyć o naturze 2000” cz. I – Scenariusze zajęć dla klas I-III oraz cz. II – Scenariusze zajęć dla klas IV-VI z grą planszową	22 106,00
9	Polskie Radio-Rozgłośnia Regionalna „Radio Kraków” S.A. w Krakowie	Realizacja audycji „Ekospotkania”	14 721,20
10	Fundacja Wspierania Inicjatyw Ekologicznych	Edukacja ekologiczna w przedszkolach – cztery pory roku przedszkolaka	17 310,00
11	Towarzystwo na Rzecz Ochrony Przyrody	Ekologiem być to dla przedszkolaka ważna sprawa	29 700,00
12	Towarzystwo na Rzecz Ziemi w Oświęcimiu	Podręcznik lokalnej aktywności obywatelskiej na rzecz ochrony środowiska	9 600,00

Źródło: Opracowanie własne



**Sprawozdanie**  
**z działalności Wojewódzkiego Funduszu Ochrony Środowiska w Krakowie**  
**na rok 2009**

---

Ponadto w ramach edukacji ekologicznej, w nawiązaniu do roku poprzedniego, zorganizowano IV edycję konkursu "Ekologiczna Gmina Województwa Małopolskiego", który w tym roku poszerzono o nagrodę dla organizacji pozarządowej za najlepszy projekt z zakresu edukacji ekologicznej oraz propagowania działań proekologicznych i zasady zrównoważonego rozwoju. Łączna kwota nagród wyniosła **350 000,00 zł**. Nagrody przyznano w następujących kategoriach:

- Eko Prix – nagroda w wysokości **150 000,00 zł** dla **Miasta Krakowa**,
- Ochrona wód – nagroda w wysokości **70 000,00 zł** dla **Miasta i Gminy Niepołomice**,
- Ochrona powierzchni Ziemi – nagroda w wysokości **70 000,00zł** dla **Gminy Sułkowice**,
- Edukacja ekologiczna i ochrona przyrody – nagroda w wysokości **50 000,00 zł** dla **Gminy Miasta Tarnowa**,
- Najlepszy projekt z zakresu edukacji ekologicznej oraz propagowania działań proekologicznych i zasady zrównoważonego rozwoju, realizowany przez organizacje pozarządowe – nagroda w wysokości **10 000,00 zł** – dla projektu „**Kupuj odpowiedzialnie! – Twoje pieniądze kształtują świat**” zrealizowany przez **Polską Zieloną Sieć**.

W zakresie działań polegających na zapobieganiu i likwidacji poważnych awarii i ich skutków oraz w ramach realizacji programu zrównoważonego rozwoju ochrony środowiska województwa małopolskiego na lata 2007 - 2015 Fundusz w roku 2009 dofinansował doposażenie jednostek Państwowej i Ochotniczej Straży Pożarnej Województwa Małopolskiego w sprzęt do ograniczania i likwidacji nadzwyczajnych zagrożeń środowiska w łącznej kwocie **6 928 377,00 zł**. Środki te przekazano: Komendzie Wojewódzkiej Państwowej Straży Pożarnej w Krakowie, gminom: Michałowice, Biskupice, Zielonki, Skrzyszów, Siepraw, Żabno, Szerzyny, Nowe Brzesko, Mszana Dolna, Kamienica, Podegrodzie, Miastu Jordanów oraz jednostkom Ochotniczej Straży Pożarnej w Osielcu i Pałeczniczy, na zakup nowych i używanych samochodów do ratownictwa techniczno – chemiczno – ekologicznego. Ponadto Fundusz udzielił dotacji w wysokości **317 149,37 zł** dla Województwa Małopolskiego na zadanie pn. „Doposażenie jednostek OSP w sprzęt do ratownictwa techniczno-chemiczno-ekologicznego”, w ramach którego zakupiono:

- 20 pomp szlamowych z osprzętem,
- 4 zestawy do oświetlenia terenu akcji ratowniczej,
- 10 motopomp pożarniczych przenośnych z zestawem do ograniczania stref skażeń ekologicznych,
- 18 zestawów do ratownictwa medycznego typu PSP R1.

Sprzęt ten przekazano 45 jednostkom OSP znajdującym się na terenie Województwa Małopolskiego.

Fundusz w 2009 roku wspomagał także zadania dotyczące ochrony przeciwpowodziowej. Kwotą **250 000,00 zł** zasilił działania Małopolskiego Zarządu Melioracji i Urządzeń Wodnych w Krakowie w zakresie doposażenia Wojewódzkiego Magazynu Przeciwpowodziowego w Krakowie /agregat prądotwórczy i 2 agregaty pompowe/ w ramach zadania „Ochrona środowiska przed skażeniem wodami powodziowymi”.



**Sprawozdanie**  
**z działalności Wojewódzkiego Funduszu Ochrony Środowiska w Krakowie**  
**na rok 2009**

---

Ponadto, przy udziale środków pomocowych Funduszu w łącznej kwocie **4 313 796,52 zł**, Małopolski Zarząd Melioracji i Urządzeń Wodnych w Krakowie realizował następujące zadania w zakresie podwyższania i modernizacji wałów:

- „Odcinkowa modernizacja obwałowań – obwałowanie prawostronne w km wału rzeki Wisły 40+800 – 41+200 w msc. Słupiec, Gm. Szczucin, pow. dąbrowski” w kwocie **645 597,16 zł**,
- „Odcinkowa modernizacja obwałowań – obwałowanie prawostronne w km wału rzeki Wisły 17+126 – 17+400 w msc. Dąbrówka Morska, remont śluzy w km 17+120 w msc. Dąbrówka Morska, remont śluzy w km 18+450 w msc. Barczków, remont śluzy w km 21+200 w msc. Popędzyna, Gm. Szczurowa, pow. brzeski” w kwocie **633 896,89 zł**,
- „Usuwanie szkód powodziowych w powiecie tarnowskim - Gmina Wojnicz, wał prawy potoku Milówka w km 0+000 - 0+618” w kwocie **459 941,95 zł**,
- „Usuwanie szkód powodziowych w powiecie dąbrowskim – Gminy Szczucin, Olesno, Mędrzechów, Radgoszcz: Etap I – obwałowania Żabnicy – Breń; Etap II – obwałowania Upustu; Etap III – obwałowania Breńki; Etap IV – obwałowania Nieczajki” w kwocie **2 177 500,00 zł**,
- „Usuwanie szkód powodziowych w powiecie oświęcimskim – Gminy Chełmek, Brzeszcze i chrzanowskim – Gmina Libiąż; Etap I – lewy wał rzeki Wisły Bobrek; Etap II – lewy wał rzeki Wisły Gromiec; Etap III – lewy wał potoku Dankówka – Jawiszowice” w kwocie **396 860,52 zł**.

Inne zadania dotyczące przeciwdziałania klęskom żywiołowym i likwidacji ich skutków dla środowiska dofinansowane w 2009 r. przez Fundusz to:

- „Program ochrony przeciwpowodziowej doliny pot. Białka na odcinku w km 0+000-24+500 na terenie powiatu nowotarskiego i tatrzańskiego woj. małopolskiego na potrzeby aktualizacji POŚWM” w kwocie **95 882,77 zł** zrealizowany przez Regionalny Zarząd Gospodarki Wodnej w Krakowie.
- „Zakup pomp z przeznaczeniem na wykonanie prac remontowych związanych z likwidacją szkód powodziowych w sieci kanalizacyjnej” w kwocie **19 500,00 zł**, zrealizowany przez Gminę Radgoszcz.
- „Likwidacja szkód powodziowych na obiektach, urządzeniach sieci kanalizacyjnej, przepompowniach” w kwocie **54 274,71 zł**, zrealizowana przez Gminę Żabno.
- „Remont oczyszczalni ścieków w Ryglicach polegający na likwidacji szkód wyrządzonych przez powódź” w kwocie **21 276,19 zł**, zrealizowany przez Gminę Ryglice.
- „Zakup sprzętu przeciwpożarowego – zestaw łodzi płaskodennej” w kwocie **18 508,00 zł**, zrealizowany przez OSP w Radgoszczy.



**Sprawozdanie**  
**z działalności Wojewódzkiego Funduszu Ochrony Środowiska w Krakowie**  
**na rok 2009**

---

Na zadania państwowego monitoringu środowiska Wojewódzki Fundusz Ochrony Środowiska i Gospodarki Wodnej w Krakowie przyznał w 2009r. środki, dla:

- Wojewódzkiego Inspektora Ochrony Środowiska na wsparcie:
  - monitoringu jakości powietrza w wysokości: **356 000,00 zł**,
  - monitoringu jakości wód w wysokości: **387 000,00 zł**,
  - monitoringu jakości hałasu w wysokości: **154 000,00 zł**,
  - raport o stanie środowiska w województwie małopolskim w 2008 roku w wysokości: **250 000, 00 zł**,
  
- Województwa Małopolskiego na zadania:
  - „Opracowanie raportu z realizacji POŚWM na lata 2007-2008 za okres 2007-2008” w kwocie **10 400,00 zł**,
  - „Opracowanie sprawozdania z realizacji Planu Gospodarki Odpadami Województwa Małopolskiego 2010” w kwocie **10 400,00 zł**,
  - „Opracowanie projektów programów ochrony powietrza dla 9 stref w województwie małopolskim” w kwocie **931 818,00 zł**,
  - „Dostawa oprogramowania niezbędnego do efektywnej realizacji obowiązków Marszałka Województwa w zakresie opłat za korzystanie ze środowiska” w kwocie **961 665,00 zł**,
  - „Budowa i wdrożenie systemu udostępniania informacji o środowisku przez jednostki publiczne – etap II” w kwocie: **227 964,29 zł**.

Wspomagając działania organów samorządowych, jednostek kościelnych oraz osób fizycznych Fundusz wspierał również zadania, które pozwoliły na:

- pielęgnację i konserwację drzew zespołu parkowego, leżącego w strefie ścisłej ochrony konserwatorskiej w ramach projektu rewitalizacji Miasta Krzeszowice (kwota dotacji **32 015,17 zł**),
- pielęgnację dwóch lip drobnolistnych oznaczonych w rejestrze wojewódzkim pomników przyrody numerami 2/17 i 2/18 znajdujących się w Gminie Myślenice (kwota dotacji **3 700,00 zł**),
- prowadzenie akcji zakrzewieniowych i zadrzewieniowych, na łączną kwotę dofinansowania **505 682,12 zł**, na terenach:





**Sprawozdanie**  
**z działalności Wojewódzkiego Funduszu Ochrony Środowiska w Krakowie**  
**na rok 2009**

- gmin: Chełmek, Dobra, Wietrzychowice, Niedźwiedź, Mszana Dolna, Raclawice, Raba Wyżna,
- miasta Tarnowa,
- Parafii Rzymsko-Katolickiej p.w. św. Jana Chrzciciela w Olszówce.

Fundusz dofinansował kwotą **323 138,47 zł** zadania związane z profilaktyką zdrowotną oraz wypoczynkiem śródrocznym dzieci z obszarów ekologicznie zagrożonych, na których występują przekroczenia norm zanieczyszczeń środowiska. Udzielona pomoc dotyczyła gmin wymienionych w poniższej tabeli:

**Tab.5.11.** Wypoczynek śródroczny dzieci z terenów ekologicznie zagrożonych.

LP	WNIOSKODAWCA	KWOTA DOFINANSOWANIA [ZŁ]
1	Gmina Miasta Kraków	3 812,50
2	Miasto i Gmina Trzebinia	61 932,95
3	Gmina Libiąż	11 318,00
4	Gmina Klucze	29 607,37
5	Gmina Olkusz	78 090,72
6	Miasto Bukowno	19 340,00
7	Gmina Bolesław	10 240,02
8	Gmina Chrzanów	57 774,27
9	Gmina Chełmek	6 137,50
10	Gmina Wolbrom	44 885,14
<b>Razem:</b>		<b>323 138,47</b>

Źródło: Opracowanie własne.

W objętym sprawozdaniem roku, zgodnie z założonym uprzednio planem, przeprowadzono **88** kontroli z przebiegu realizacji zadań dofinansowywanych przez Fundusz. Zestawienie zbiorcze wykonanych kontroli przedstawia tabela 5.12.:

**Tab.5.12.** Liczba przeprowadzonych kontroli w 2009 r.

LP	ZAKRES TEMATYCZNY	LICZBA PRZEPROWADZONYCH KONTROLI
1	Ochrona powietrza	17
2	Ochrona wód	40
3	Ochrona powierzchni ziemi Gospodarka odpadami	5
4	Inne	26
	<b>Razem:</b>	<b>88</b>

Źródło: Opracowanie własne na podstawie protokołów kontroli.



## **VI. Program Operacyjny Infrastruktura i Środowisko**

W okresie sprawozdawczym w Wojewódzkim Funduszu Ochrony Środowiska i Gospodarki Wodnej w Krakowie, jako Instytucji Wdrażającej dla I i II osi priorytetowej Programu Operacyjnego Infrastruktura i Środowisko, zakończono ocenę projektów konkursów zamkniętych 3/POliŚ/1.1/11/2008 i 2/POliŚ/2.2/11/2008 oraz przeprowadzono ocenę projektów w ramach następujących konkursów zamkniętych 4/POliŚ/1.1/02/2009, 2/POliŚ/2.1/02/2009, dla których nabór zakończył się w dniu 27 lutego 2009 r, 5/POliŚ/1.1/04/2009, 3/POliŚ/2.1/04/2009/, dla których nabór zakończył się 30 kwietnia 2009 oraz 6/POliŚ/1.1/11/2009, 4/POliŚ/2.1/11/2009, dla których nabór zakończył się 30 listopada 2009. Złożono projekty dotyczące Priorytetu I - Gospodarka wodno-ściekowa, działanie 1.1 - Gospodarka wodno-ściekowa w aglomeracjach powyżej 15 tys. RLM oraz Priorytet II - Gospodarka odpadami i ochrona powierzchni ziemi, działanie 2.1 – Kompleksowe przedsięwzięcia z zakresu gospodarki odpadami komunalnymi ze szczególnym uwzględnieniem odpadów niebezpiecznych.

Łącznie w 2009 roku, w WFOŚiGW w Krakowie, w ramach przeprowadzonych konkursów oceniono 25 projektów w tym 3 z zakresu Priorytetu II oraz zakończono ocenę 8 projektów z trzeciego naboru, z których 6 przesłano do dalszej oceny.

W ramach 4 naboru, (4/PO liŚ/1.1/02/2009 i 2/PO liŚ/2.1/02/2009) przyjęto do oceny 5 projektów, w wyniku przeprowadzonej oceny formalnej i merytorycznej według kryteriów I stopnia do dalszej oceny merytorycznej przekazano do Grupy Roboczej 2 projekty.

W 5 naborze (5/POliŚ/1.1/04/2009, 3/POliŚ/2.1/04/2009/), przyjęto do oceny 12 projektów, w wyniku przeprowadzonej oceny formalnej i merytorycznej według kryteriów I stopnia do dalszej oceny merytorycznej przekazano do Grupy Roboczej: 6 projektów.

W 6 naborze (6/PO liŚ/1.1/11/2009, 4/PO liŚ/2.1/11/2009) przyjęto 5 projektów, których ocena formalna i merytoryczna I stopnia zakończona zostanie w I kwartale 2010 r.

Do dalszej oceny przesłano 14 projektów.

Zestawianie projektów, które zostały złożone i po weryfikacji przesłane do dalszej oceny w ramach 3, 4 i 5 naboru w trybie konkursowym dla Priorytetu I – Gospodarka wodno-ściekowa, działanie 1.1. – Gospodarka wodno-ściekowa w aglomeracjach powyżej 15 tys. RLM oraz Priorytet II - Gospodarka odpadami i ochrona powierzchni ziemi, działanie 2.1– Kompleksowe przedsięwzięcia z zakresu gospodarki odpadami komunalnymi ze szczególnym uwzględnieniem odpadów niebezpiecznych, Programu Operacyjnego Infrastruktura i Środowisko o dofinansowanie z Funduszu Spójności w WFOŚiGW w Krakowie przedstawiono poniżej w **tabeli 6.1**.



**Sprawozdanie**  
**z działalności Wojewódzkiego Funduszu Ochrony Środowiska w Krakowie**  
**na rok 2009**

**Tabela 6.1**

	<b>Nazwa projektu</b>	<b>Koszt całkowity projektu (w zł)</b>	<b>Wnioskowana kwota dofinansowania (w zł)</b>
1	Budowa sieci kanalizacyjnej w Gminie Żabno	72 962 631,00	54 625 997,00
2	System wodno-kanalizacyjny dorzecza górnej Skawy na terenie Miasta i Gminy Maków Podhalański	56 332 031,56	36 669 814,47
3	Budowa kanalizacji sanitarnej na terenie Gminy Przepiszów i Polanka Wielka	22 232 144,87	14 976 128,59
4	Rozbudowa i modernizacja systemu ściekowego w Gminie Kęty - etap I	55 291 185,37	43 659 964,71
5	Budowa kanalizacji sanitarnej w Gminie Wierzchosławice - aglomeracja Tarnów - zlewnia Dunajec	27 140 584,00	22 732 694,00
6	Modernizacja gospodarki wodnej i ściekowej w Nowym Targu	76 614 716,95	47 738 823,58
7	Budowa kanalizacji sanitarnej na osiedlu Dwory - Kruki w Oświęcimiu	6 840 967,00	5 814 821,95
8	Budowa Zakładu Zagospodarowania Odpadów w Myślenicach dla powiatów Myślenickiego i Limanowskiego	47 399 722,00	22 393 074,29
9	"Ochrona wód w dorzeczu rzeki Dunajec i Uszwicy, poprzez uporządkowanie gospodarki wodno - ściekowej na terenie działalności Związku Międzygminnego w Brzesku"- Rejonowe Przedsiębiorstwo Wodociągów i Kanalizacji w Brzesku Sp. z o.o.	33 858 212,63	21 341 729,26
10	"Porządkowanie gospodarki wodno-ściekowej Gminy Gródek nad Dunajcem na obrzeżach Jeziora Rożnowskiego"- DUNAJEC Sp. z o.o.	86 408 400,00	58 064 207,00
11	"Zapewnienie prawidłowej gospodarki ściekowej na obszarze dorzecza Sanki w Gminie Liszki" Gmina Liszki	57 865 738,00	38 364 984,29
12	"Uporządkowanie gospodarki ściekowej w miejscowościach Biała Niżna i Stróże"	26 576 111,00	13 896 407,50
13	"Program zaopatrzenia w wodę oraz odprowadzania i oczyszczania ścieków w gminie Sułkowice - część 1"	36 447 737,62	27 820 122,21
14	"Uporządkowanie gospodarki ściekowej na terenie Gminy Dobczyce i Siepraw wokół zalewu dobczyckiego"	29 104 485,00	19 105 664,44



**Sprawozdanie**  
**z działalności Wojewódzkiego Funduszu Ochrony Środowiska w Krakowie**  
**na rok 2009**

W wyniku przeprowadzonej oceny merytorycznej II stopnia, Instytucja Pośrednicząca POliŚ, w okresie sprawozdawczym wydała potwierdzenie dla 8 projektów. (tabela 6.2)

WFOŚiGW w Krakowie, jako Instytucja Wdrażająca, podpisał umowy dofinansowania z beneficjentami następujących projektów: „Gospodarka wodno-ściekowa Gminy Chełmek”, „Program wodno-ściekowy Gminy Krynica-Zdrój”, „Budowa sieci kanalizacyjnej na terenie Gminy Kocmyrzów - Luborzyca - etap I”, „System wodno-kanalizacyjny dorzecza górnej Skawy na terenie Miasta i Gminy Maków Podhalański”, „Budowa kanalizacji w Gminie Wieliczka” i „Modernizacja gospodarki wodnej i ściekowej w Nowym Targu”.

Dla pozostałych projektów, które uzyskały potwierdzenie dofinansowania nadal trwają prace nad wypełnieniem warunków wynikających z potwierdzenia, a w przypadku, gdy zostały one dopełnione przez Wnioskodawców i zaakceptowane przez WFOŚiGW w Krakowie, przystąpiono do negocjacji warunków umowy dofinansowania.

**Tabela 6.2**

Lp	Nazwa projektu	Koszt całkowity projektu (w zł)	Wnioskowana kwota dofinansowania (w zł)	status
1	Budowa kanalizacji w Gminie Wieliczka	109 818 221,53	75 976 567,45	potwierdzenie dofinansowania (umowa podpisana styczeń 2010)
2	Gospodarka wodno-ściekowa Gminy Chełmek	69 475 262,00	45 802 907,61	podpisana umowa
3	Program wodno-ściekowy Gminy Krynica-Zdrój	78 509 632,23	44 294 811,45	podpisana umowa
4	Uporządkowanie gospodarki wodno-ściekowej w zlewni rzeki Biała w ramach programu Czysty Dunajec	157 823 683,00	95 313 646,56	duży projekt - przygotowanie umowy
5	Budowa sieci kanalizacyjnej na terenie Gminy Kocmyrzów - Luborzyca - etap I	42 095 022,78	29 627 507,76	podpisana umowa
6	Gospodarka ściekowa Gminy Zielonki - kanalizacja w zlewniach rzek Prądnik, Bibiczanka i Rozrywka	27 179 358,76 + VAT	17 470 798,61	potwierdzenie dofinansowania
7	Modernizacja gospodarki wodnej i ściekowej w Nowym Targu	76 992 164,00	40 578 000,05	potwierdzenie dofinansowania (umowa podpisana styczeń 2010)
8	System wodno-kanalizacyjny dorzecza górnej Skawy na terenie Miasta i Gminy Maków Podhalański	56 373 035,06	36 842 544,48	podpisana umowa



## Sprawozdanie z działalności Wojewódzkiego Funduszu Ochrony Środowiska w Krakowie na rok 2009

---



**10 lipca 2009** . Podpisanie umowy dofinansowania dla projektu „Gospodarka wodno-ściekowa Gminy Chełmek”.



**26. października 2009.** Podpisanie umowy o dofinansowanie programu wodno-ściekowego Gminy Krynica-Zdrój



**29 listopada 2009.** Podpisanie umowy o dofinansowanie budowy sieci kanalizacyjnej na terenie Gminy Kocmyrzów-Luborzyca.





**7 grudnia 2009.** Podpisanie umowy - system wodno-kanalizacyjny dorzecza górnej Skawy na terenie Miasta i Gminy Maków Podhalański

## VIII. Plany Funduszu na rok 2010.

Zatwierdzony uchwałą Rady Nadzorczej Roczny Plan Finansowy Funduszu na 2010r. zakłada:

Stan finansowy Funduszu na początek roku	-	180 000 000,- zł
Dochody w wysokości	-	75 180 852,- zł
Przychody	-	70 600 000,- zł
Koszty działalności Funduszu	-	54 300 000,- zł
Rozchody	-	250 600 000,- zł
Stan Finansowy Funduszu na koniec roku	-	20 880 852,- zł

Koszty działalności Funduszu (wydatki) w kwocie **54 300 000,-zł** podzielono na:

- dotacje	-	25 000 000,-zł
- dopłaty do oprocentowanych kredytów i pożyczek	-	750 000,-zł
- umorzenia pożyczek	-	21 000 000,-zł
- nagrody za działalność na rzecz ochrony środowiska	-	400 000,-zł
- koszty obsługi wdrożenia projektów i programów finansowanych ze środków pomocy zagranicznej	-	250 000,-zł
- zwrot utraconych dochodów dla gmin, na terenie których znajdują się grunty będące własnością Skarbu Państwa pokryte wodami jezior o ciągłym dopływie lub odpływie wód powierzchniowych oraz grunty zajęte pod sztuczne zbiorniki wodne (Prawo wodne)	-	400 000,-zł
- rekompensata (utracone dochody) dla jednostek samorządu terytorialnego za ustawowe zwolnienie z podatków lokalnych (z wyjątkiem rolnego i leśnego) gruntów objętych ochroną ścisłą, czynną lub krajobrazową, budynków i budowli w parkach narodowych oraz rezerwach przyrody	-	1 000 000,-zł



---

– koszty działalności Funduszu - 5 500 000,-zł

Na 2010 r. zaplanowano **priorytety województwa małopolskiego** w następującej kolejności wg dziedzin:

**I. Zadania finansowane z udziałem środków niepodlegających zwrotowi pochodzących z Unii Europejskiej.**

1. Gospodarka wodno-ściekowa w aglomeracjach ujętych w KPOŚK i wyznaczonych na mocy rozporządzeń wojewody małopolskiego.
2. Gospodarka odpadami.
3. Inne zadania.

**II. Inne zadania modernizacyjne i inwestycyjne służące ochronie środowiska i gospodarce wodnej (niefinansowane z udziałem środków niepodlegających zwrotowi pochodzących z Unii Europejskiej).**

1. Ochrona wód
2. Gospodarka odpadami i ochrona powierzchni ziemi
3. Ochrona powietrza
4. Rekultywacja obszarów zdegradowanych

**III. Zadania z zakresu oszczędności zasobów.**

1. Minimalizacja zużycia zasobów
2. Zwiększenie wykorzystania niekonwencjonalnych źródeł energii
3. Minimalizacja wytwarzania odpadów
4. Podnoszenie retencyjności dorzeczy i zwiększanie bezpieczeństwa przeciwpowodziowego

**IV. Ochrona przyrody i różnorodności biologicznej**

**V. Inne zadania modernizacyjne i inwestycyjne służące ochronie środowiska i gospodarce wodnej**

**VI. Działania polegające na zapobieganiu i likwidacji poważnych awarii i ich skutków**

**VII. Edukacja ekologiczna**