



sprawozdanie  
z działalności  
wojewódzkiego  
funduszu  
ochrony  
środowiska  
i gospodarki  
wodnej  
w Krakowie  
za rok

2013

# Spis Treści

1.	Podstawy prawne działania Wojewódzkiego Funduszu	2
2.	Organy Wojewódzkiego Funduszu	2
2.1.	Rada Nadzorcza Wojewódzkiego Funduszu	2
2.2.	Zarząd Wojewódzkiego Funduszu	4
3.	Organizacja Biura	5
4.	Realizacja planu Wojewódzkiego Funduszu w 2013 r.	7
5.	Ocena ekologiczno-techniczna zadań	17
5.1.	Ochrona wód	17
5.2.	Ochrona powietrza	18
5.3.	Odnawialne źródła energii	20
5.4.	Efektywne wykorzystanie paliw	20
5.5.	Ochrona powierzchni ziemi i gospodarka odpadami	21
5.6.	Wspomaganie ekologicznych form transportu	22
5.7.	Inwestycje w zakresie ochrony przeciwpowodziowej	22
5.8.	Przeciwdziałanie klęskom żywiołowym i likwidowanie ich skutków dla środowiska	22
5.9.	Zapobieganie i likwidacja poważnych awarii oraz ich skutków dla środowiska	23
5.10.	Monitoring środowiska i systemy kontroli, wojewódzkie programy i plany	23
5.11.	Zadania związane z ochroną przyrody	25
5.12.	Edukacja ekologiczna	27
5.13.	Profilaktyka zdrowotna dzieci zamieszkałych na obszarach, na których występują przekroczenia standardów jakości środowiska	28
5.14.	Państwowe jednostki budżetowe	29
6.	Program Operacyjny Infrastruktura i Środowisko	29
6.1.	Informacje ogólne	29
6.2.	Podpisane umowy w 2013 r.	34
6.3.	Rozpatrywanie wniosków o płatność	34
6.4.	Płatności pośrednie i zaliczkowe	36
6.5.	Działalność kontrolna	42
6.6.	Projekty realizowane w ramach Programu, dla których instytucją wdrażającą jest NFOŚiGW	43
7.	Działania związane z jubileuszem 20-lecia działalności Wojewódzkiego Funduszu	45
8.	Spis tabel, wykresów i map	46

# Podstawy prawne działania Funduszu

## 1.

Wojewódzki Fundusz Ochrony Środowiska i Gospodarki Wodnej w Krakowie działa na mocy ustawy z dnia 27 kwietnia 2001 r. – Prawo ochrony środowiska (*tj. Dz. U. z 2013 r. poz. 1232 z późn. zm.*). Wojewódzki Fundusz jest samorządową osobą prawną, niebędącą wojewódzką samorządową jednostką organizacyjną.

Na podstawie art. 400p ustawy z dnia 27 kwietnia 2001 r. – Prawo ochrony środowiska, Sejmik Województwa Małopolskiego nadał Statut Wojewódzkiemu Funduszowi Ochrony Środowiska i Gospodarki Wodnej w Krakowie Uchwałą Nr XLVII/746/10 z dnia 2 lipca 2010 r., a następnie Uchwałą Nr X/159/11 z dnia 4 lipca 2011 r. oraz Uchwałą Nr XI/176/11 z dnia 31 sierpnia 2011 r. dokonał zmiany jego zapisów.

W niniejszym sprawozdaniu używa się również nazwy skróconej Wojewódzkiego Funduszu Ochrony Środowiska i Gospodarki Wodnej w Krakowie – „Wojewódzki Fundusz” lub skrótu: „WFOŚiGW w Krakowie”.

## Organy Wojewódzkiego Funduszu

## 2.

### Rada Nadzorcza Wojewódzkiego Funduszu

### 2.1.

Rada Nadzorcza Wojewódzkiego Funduszu Ochrony Środowiska i Gospodarki Wodnej w Krakowie składa się z 7 członków. W 2013 roku skład Rady Nadzorczej stanowili:

- Aleksandra **MALARZ**  
Przewodnicząca Rady Nadzorczej Wojewódzkiego Funduszu Ochrony Środowiska i Gospodarki Wodnej w Krakowie wyznaczona przez Ministra Środowiska, Dyrektor Departamentu Funduszy Europejskich w Ministerstwie Środowiska,
- Henryk **OKARMA**  
Przewodniczący Wojewódzkiej Rady Ochrony Przyrody, pełniący funkcję Wiceprzewodniczącego Rady Nadzorczej Wojewódzkiego Funduszu Ochrony Środowiska i Gospodarki Wodnej w Krakowie,
- Paweł **CIEĆKO**  
Małopolski Wojewódzki Inspektor Ochrony Środowiska, Sekretarz Rady Nadzorczej Wojewódzkiego Funduszu Ochrony Środowiska i Gospodarki Wodnej w Krakowie,
- Karolina **LASZCZAK**  
Dyrektor Departamentu Środowiska Urzędu Marszałkowskiego Województwa Małopolskiego,
- Kazimierz **CZEKAJ**  
Przewodniczący Komisji Budżetu, Mienia i Finansów Sejmiku Województwa Małopolskiego, przedstawiciel samorządu gospodarczego,
- Bolesław **ŁĄCZYŃSKI**  
Wiceprzewodniczący Komisji Ochrony Środowiska i Bezpieczeństwa Publicznego Sejmiku Województwa Małopolskiego,
- Grzegorz **TABASZ**  
przedstawiciel organizacji ekologicznych,
- Jan **GRABSKI**  
Dyrektor Departamentu Środowiska, Rolnictwa i Geodezji w Urzędzie Marszałkowskim Województwa Małopolskiego.

W związku ze zmianą struktury organizacyjnej Urzędu Marszałkowskiego Województwa Małopolskiego w roku sprawozdawczym zmienił się skład Rady Nadzorczej. Z dniem 20 maja 2013 r. Sejmik Województwa Małopolskiego odwołał Pana Jana Grabskiego – Dyrektora Departamentu Środowiska, Rolnictwa i Geodezji ze składu Rady Nadzorczej Wojewódzkiego Funduszu Ochrony Środowiska i Gospodarki Wodnej w Krakowie i powołał na to miejsce Panią Karolinę Laszczak – Dyrektora Departamentu Środowiska Urzędu Marszałkowskiego.

Rada Nadzorcza Wojewódzkiego Funduszu Ochrony Środowiska i Gospodarki Wodnej w Krakowie w 2013 r. odbyła 11 posiedzeń, na których podjęła 240 uchwał.

#### Uchwalono m.in.:

- „Procedury i kryteria wyboru przedsięwzięć finansowanych ze środków Wojewódzkiego Funduszu Ochrony Środowiska i Gospodarki Wodnej w Krakowie”,
- Zasady udzielania i umarzania pożyczek oraz tryb i zasady udzielania i rozliczania dotacji oraz zasady dofinansowania zadań z zakresu ochrony środowiska i gospodarki wodnej w Wojewódzkim Funduszu Ochrony Środowiska i Gospodarki Wodnej w Krakowie
- Regulamin Konkursu na zadania nieinwestycyjne z zakresu edukacji ekologicznej w województwie małopolskim w 2013 roku i kwotę przeznaczoną na zadania określone Regulaminem,
- Roczne sprawozdanie finansowe WFOŚiGW w Krakowie za rok 2012 oraz podział zysku netto Wojewódzkiego Funduszu Ochrony Środowiska i Gospodarki Wodnej w Krakowie za rok 2012,
- Program Dofinansowania zadań ze środków WFOŚiGW w Krakowie realizowanych przez Gminę w ramach „Programu Ograniczania Niskiej Emisji na terenie województwa małopolskiego”,
- Regulamin rozpatrywania i oceny wniosków na zadania związane z ochroną środowiska w ramach konkursu Małopolskie Remizy 2013,
- listę przedsięwzięć priorytetowych na 2014 rok,
- Regulamin Konkursu na organizację studiów podyplomowych dla prawników z zakresu ochrony środowiska w prawie Unii Europejskiej i w prawie polskim,
- Regulamin rozpatrywania i oceny wniosków na zadania związane z przeciwdziałaniem skutkom suszy hydrologicznej,
- Zmiany w Regulaminie udzielania dofinansowania ze środków Wojewódzkiego Funduszu Ochrony Środowiska i Gospodarki Wodnej w Krakowie w ramach Programu „Zapobieganie poważnym awariom i likwidacja ich skutków dla środowiska – Bezpieczny Strażak” i kwoty przeznaczonej na zadania określone Regulaminem w 2013 roku,
- Plan działalności i plan finansowy WFOŚiGW w Krakowie na rok 2014,
- Zmiany w Regulaminie udzielania dofinansowania ze środków Wojewódzkiego Funduszu Ochrony Środowiska i Gospodarki Wodnej w Krakowie w ramach Programu „Ochrona lasów Małopolski” poprzez dofinansowanie opracowania uproszczonych planów urządzenia lasów dla lasów niestanowiących własności Skarbu Państwa i kwoty przeznaczonej na zadania określone Regulaminem w 2014 roku,
- Kwoty przeznaczone na zadania określone Regulaminem udzielania dofinansowania ze środków Wojewódzkiego Funduszu Ochrony Środowiska i Gospodarki Wodnej w Krakowie w ramach Programu „Zapobieganie poważnym awariom i likwidacja ich skutków dla środowiska – Bezpieczny Strażak” w 2014 roku,
- Kwoty przeznaczone w 2014 roku na zadania określone „Regulaminu rozpatrywania i oceny wniosków na zadania związane z przeciwdziałaniem skutkom suszy hydrologicznej”,
- Regulamin Konkursu na zadania nieinwestycyjne z zakresu edukacji ekologicznej w województwie małopolskim w 2014 roku i kwotę przeznaczoną na zadania określone Regulaminem.

## 2.2. Zarząd Wojewódzkiego Funduszu

W 2013 r. Zarząd Wojewódzkiego Funduszu Ochrony Środowiska i Gospodarki Wodnej w Krakowie działał w składzie:

- Małgorzata **MRUGAŁA**  
Prezes Zarządu Wojewódzkiego Funduszu Ochrony Środowiska i Gospodarki Wodnej w Krakowie,
- Józef **KAŁA**  
I Zastępca Prezesa Zarządu Wojewódzkiego Funduszu Ochrony Środowiska i Gospodarki Wodnej w Krakowie,
- Jan **MUSIAŁ**  
II Zastępca Prezesa Zarządu Wojewódzkiego Funduszu Ochrony Środowiska i Gospodarki Wodnej w Krakowie.

Posiedzenia Zarządu odbyły się 69 razy, podjęto 1 262 uchwały.

Samorząd Województwa Małopolskiego we współpracy z Wojewódzkim Funduszem Ochrony Środowiska i Gospodarki Wodnej w Krakowie przeprowadził konkurs pn. „Małopolska Czysta Gmina” na realizację zadań z zakresu gospodarki odpadami komunalnymi. Celem konkursu było promowanie małopolskich gmin wiejskich i miejsko-wiejskich, które poprzez realizację obowiązków wynikających z zapisów znowelizowanej ustawy o utrzymaniu czystości i porządku w gminach tworzą na swoim terenie efektywny system odbierania i zagospodarowania odpadów komunalnych. Pula nagród w Konkursie wyniosła 80 000,00 zł, odpowiednio: 35 000,00 zł z budżetu województwa małopolskiego oraz 45 000,00 zł z budżetu Wojewódzkiego Funduszu Ochrony Środowiska i Gospodarki Wodnej w Krakowie. 32 gminy zgłosiły do konkursu swoje programy utrzymania czystości.

Zgłoszone programy zostały ocenione pod kątem zgodności i terminowości wprowadzenia uregulowań wewnętrznych, sprawozdawczości oraz stopnia realizacji zakładanego poziomu odzysku odpadów. Komisja konkursowa przeprowadziła wizję lokalną gmin, biorąc pod uwagę: czystość, porządek i estetykę gminy, organizację i innowacyjność systemu selektywnej zbiórki odpadów na potrzeby recyklingu i odzysku oraz zaangażowanie mieszkańców gminy we właściwe gospodarowanie odpadami. Oceniony został także sposób przeprowadzenia i skuteczność kampanii informacyjnej dotyczącej gospodarki odpadami.

I miejsce zajęła Gmina Zielonki, II miejsce – Pleśna, III – Mucharz. W Krakowie nagrody przekazali wójtom Zielonek i Mucharza wicemarszałek Wojciech Kozak i Prezes Zarządu WFOŚiGW w Krakowie Małgorzata Mrugała, a w Pleśnej nagrodę za II miejsce przekazał władzom gminy Członek Zarządu Województwa Stanisław Sorys.

Miejsce I – Gmina Zielonki – nagroda 50 000,00 zł  
(w tym: 20 000,00 zł – budżet województwa, 30 000, 00 zł – WFOŚiGW w Krakowie),

Miejsce II – Gmina Pleśna – nagroda 20 000,00 zł  
(w tym: 10 000,00 zł – budżet województwa, 10 000,00 zł – WFOŚiGW w Krakowie),

Miejsce III – Gmina Mucharz – nagroda 10 000,00 zł  
(w tym: 5 000,00 tys. zł – budżet województwa, 5 000,00 zł – WFOŚiGW w Krakowie).

Przyznane w ramach Konkursu nagrody przeznaczone zostały na realizację zadań własnych gminy w zakresie gospodarowania odpadami komunalnymi.

Wojewódzki Fundusz dostrzegając możliwość promocji wśród absolwentów uczelni wchodzących na rynek pracy przeznaczył w 2013 r. kwotę 20 000,00 zł w ramach Konkursu na najlepsze prace magisterskie z zakresu edukacji ekologicznej i ochrony środowiska, zorganizowany przez Małopolską Fundację Stypendialną SAPERE AUSO. Komisję konkursową stanowili pracownicy naukowcy wskazani przez Kolegium



Rektorów Szkół Wyższych Krakowa oraz przedstawicieli Wojewódzkiego Funduszu w Krakowie. Celem Konkursu była popularyzacja wiedzy z tych dziedzin, a także zainteresowanie tą tematyką studentów małopolskich uczelni i studentów z Małopolski studiujących na uczelniach poza województwem małopolskim. Ważnym wydarzeniem organizowanym w 2013 r. były konkursy związane z obchodami 20-lecia WFOŚiGW w Krakowie (szczegóły w punkcie 7).

## Organizacja Biura

### 3.

Struktura organizacyjna Wojewódzkiego Funduszu została opracowana i przyjęta w 2012 roku.

Główne założenia zawarte w przyjętym rozwiązaniu zarządczym opierają się o płaską strukturę pionową, z elementami struktury realizującej zadania w systemie macierzowym (zadania wynikające z Programu Operacyjnego Infrastruktura i Środowisko). W 4 pionach (pion zadań finansowanych ze środków krajowych – podległy I Zastępcy Prezesa, pion zadań realizowanych ze środków europejskich – podległy II Zastępcy Prezesa oraz pion finansowo-księgowy i organizacyjno-prawny – podległe bezpośrednio Prezesowi Zarządu) działa 5 zespołów i samodzielne stanowisko Radca Prawny. Zadania realizowane były przez pracowników etatowych (46 zatrudnionych na dzień 31 grudnia 2013 roku) oraz w formie outsourcingu usług – elementy zadań z zakresu obsługi prawnej, wysokospecjalistycznego wsparcia ekonomicznego i merytorycznego, tj. ocena wybranych projektów oraz realizacji procedur wynikających z prawa zamówień publicznych, wsparcia w zakresie usług teleinformatycznych, bezpieczeństwa i ochrony zasobów oraz informacji, bezpieczeństwa i higieny pracy, ale również w zakresie utrzymania porządku i czystości we wszystkich lokalizacjach. Przyjmowane rozwiązania, poprzedzone analizami ryzyka i opłacalności ekonomicznej, wynikały z zaleceń Rady Nadzorczej. Nie bez znaczenia dla efektów funkcjonowania pozostaje również kwestia działalności Wojewódzkiego Funduszu w domenie określanej jako społeczna odpowiedzialność biznesu. Zarząd WFOŚiGW w Krakowie umożliwia absolwentom studiów kierunkowych pozyskanie wiedzy praktycznej i doświadczenia poprzez staże absolwenckie i wolontariat. W okresie sprawozdawczym pracę w ww. charakterze wykonywało 7 osób.

29 stycznia 2013 r. w drodze Uchwały Nr 8-VII-2013 Zarząd Wojewódzkiego Funduszu Ochrony Środowiska i Gospodarki Wodnej w Krakowie dokonał niewielkiej modyfikacji zapisów Regulaminu Organizacyjnego. Zmiany te były pochodną rekomendacji Audytora Wewnętrznego – wykonującego zadania jako podmiot zewnętrzny wobec Wojewódzkiego Funduszu. Zmiany polegały głównie na nowym podziale zadań pomiędzy Zespołami zajmującymi się pomocą finansową ze środków krajowych. Opracowano nowy wzór zakresu czynności, odpowiedzialności i uprawnień pracowników Wojewódzkiego Funduszu, a w konsekwencji zmiany Regulaminu Organizacyjnego, o której mowa powyżej, dokonano zmiany zapisów zakresów czynności wszystkich pracowników. Przyjęte zmiany miały na celu optymalizację wykorzystania zasobów ludzkich organizacji.

Podstawowe dokumenty określające wewnętrzne procesy i procedury postępowania w ramach biura nie uległy zmianie, jedyną istotną zmianą przygotowaną przez zespół zadaniowy wskazany przez ogół pracowników było opracowanie Kodeksu Etycznego Pracowników Wojewódzkiego Funduszu. Regulacja zawiera rozwiązania zawarte w Europejskim Kodeksie Dobrej Administracji. Ogół pracowników wybrał również ze swojego grona Radę Etyki – zespół składający się z osób o uznanym przez wszystkich pracowników systemie wartości i wzorcach zachowań. Stosowanie zasad Kodeksu ma na celu skuteczniejszą ochronę praw obywateli i innych podmiotów prawa oraz sprawniejsze działanie Wojewódzkiego Funduszu.

Główny akcent podejmowanych działań w obszarze doskonalenia jakości skupiony był wokół poprawy wydajności i efektywności pionu zadań finansowanych ze środków krajowych. Działania te obejmowały przede wszystkim poprawę systemu wsparcia narzędziowego – teleinformatycznego. Dokonano wdrożenia systemu informatycznego

klasy ERP. Kompleksowe oprogramowanie ERP opracowane zostało z myślą o wojewódzkich funduszach ochrony środowiska i gospodarki wodnej i obejmuje wszystkie obszary działalności statutowej: planowanie, jak również ewidencję umów i wniosków oraz rozliczenia finansowe do sprawozdawczości OS-4 w/n. Stworzony specjalnie z myślą o funduszach program to aplikacja internetowa funkcjonująca on-line zarówno w sieci intranet, jak i internet z biurem terenowym (*zamiejscowym stanowiskiem pracy*) Wojewódzkiego Funduszu w Tarnowie. Aplikacja jest silnie zorientowana na automatyczne rozliczenia księgowe, tworzenie automatycznych dekretów księgowych z każdego poziomu obiegu dokumentów oraz rejestrację danych źródłowych. Oprogramowanie eliminuje konieczność wielokrotnego wprowadzania tych samych danych. Dzięki wdrożeniu bazy danych w skali całego Wojewódzkiego Funduszu, możliwe jest raportowanie według dowolnie wybranych parametrów. System zintegrowany jest z podstawowymi aplikacjami biurowymi i pozwala na przechowywanie w bazie danych zeskanowanych dokumentów, zastąpił uprzednio używane rozwiązanie oparte o system DOS. Wdrożenie systemu nastąpiło 1 stycznia 2014 roku.

Równolegle przeprowadzono postępowanie o udzielenie zamówienia publicznego na budowę pomieszczenia nowej serwerowni wraz z przygotowaniem sieci teleinformatycznej i sieci elektrycznej dedykowanej. System okablowania strukturalnego został wykonany w oparciu o rozwiązania otwarte i elastyczne na zmiany – umożliwiające szybką zmianę gniazd według potrzeb użytkownika końcowego poprzez prostą wymianę modułu. Oparty jest na kablach kategorii 7A oraz specjalnych końcówkach kablowych – takie rozwiązanie zapewnia dostarczenie usług medium transmisyjnego w sieci LAN na wysokim poziomie, na możliwy do przewidzenia w informatyce horyzont czasowy. Jako centralny punkt zarządzania dla wprowadzonego systemu przygotowano pomieszczenie serwerowni (*zaprojektowanej zgodnie z normą systemu zarządzania bezpieczeństwem informacji*), która winna zapewnić bezawaryjny i bezpieczny dostęp do systemu informatycznego. Przygotowaną serwerownię wyposażono w system kontroli dostępu wraz z monitoringiem.

Przyjęto elastyczne metody świadczenia pracy przez pracowników ukierunkowane na cel. Wdrożone rozwiązania – zawarte w kodeksie pracy – to zadaniowy czas pracy i tzw. ruchomy czas pracy. Poprawność formalną rozwiązania oparto o elektroniczny system rejestracji czasu pracy z wykorzystaniem wielofunkcyjnej karty chipowej. Karta spełnia również funkcjonalnie i prawnie rolę identyfikatora, legitymacji służbowej (*głównie dla wsparcia formalnego realizacji zadań kontrolnych*) i jak wspomniano wyżej elementu systemu kontroli uprawnień dostępu do wybranych administracyjnych stref bezpieczeństwa oraz pomieszczeń, w których przetwarzane są informacje prawnie chronione.

Zrealizowane działania w zakresie zarządczym pozwoliły na osiągnięcie znakomitych wyników w zakresie działalności merytorycznej. Jubileusz 20-lecia działalności był rokiem, w którym zawarto rekordową liczbę umów na sumarycznie najwyższą kwotę w historii działalności Wojewódzkiego Funduszu. Ponadto, jak wynika z informacji pozyskiwanych w ramach prac Konwentu Prezesów wojewódzkich funduszy w Polsce, uzyskiwane wyniki stawiają krakowski Fundusz na jednym z czołowych miejsc w kraju (*niezależnie od przyjętej metodologii*) zarówno pod względem ilości realizowanych projektów w ramach Programu Operacyjnego Infrastruktura i Środowisko jak i ilości zawieranych umów i wielkości udzielanej pomocy finansowej ze środków krajowych.

Niniejsze sprawozdanie obejmuje działania zrealizowane przez Wojewódzki Fundusz w 2013 roku a zapisane we Wspólnej strategii działania Narodowego Funduszu i wojewódzkich funduszy ochrony środowiska i gospodarki wodnej na lata 2013-2016 z perspektywą do 2020 roku oraz Strategii Wojewódzkiego Funduszu Ochrony Środowiska i Gospodarki Wodnej w Krakowie na lata 2013-2016 z perspektywą do 2020 roku przyjętej przez Radę Nadzorczą Uchwałą Nr 141 z dnia 28 września 2012 r.

# Realizacja planu Wojewódzkiego Funduszu w 2013 r.

# 4.

Plan finansowy ustalony został zgodnie z rozporządzeniem Rady Ministrów z dnia 16 listopada 2010 r. w sprawie gospodarki finansowej Narodowego Funduszu Ochrony Środowiska i Gospodarki Wodnej i wojewódzkich funduszy ochrony środowiska i gospodarki wodnej (Dz. U. z 2010 r. Nr 226, poz. 1479).

Plan finansowy Wojewódzkiego Funduszu Ochrony Środowiska i Gospodarki Wodnej w Krakowie na rok 2013 po zmianach i jego wykonanie obrazują tabele 1 i 2.

**Tabela 1.**

Plan finansowy i wykonanie planu za 2013 r.  
(zestawienie częściowe)

Wyszczególnienie	Wykonanie planu w 2013 r. [zł]	Plan na 2013 r. po zmianach [zł]
Stan Funduszu na początek roku:	710 188 878,81	710 188 878,81
Przychody:	55 322 527,92	48 148 530,00
Koszty:	54 423 142,65	56 690 400,00
Stan funduszu na koniec roku:	711 088 264,08	701 647 008,81

Źródło: Opracowanie własne WFOŚiGW w Krakowie.

**Tabela 2.**

Wykonanie planu finansowego  
za 2013 r. (zestawienie pełne)

L.p.	Wyszczególnienie	Wykonanie planu w 2013 r. [zł]	Plan na 2013 r. [zł]	% [4/5]
1.	2.	3.	4.	5.
<b>I.</b>	<b>Stan Funduszu na początek roku:</b>	<b>710 188 878,81</b>	<b>710 188 878,81</b>	<b>100,00</b>
	z tego:			
1.	Rzeczowy majątek trwały oraz wartości niematerialne i prawne	5 305 552,88	5 305 552,88	100,00
2.	Udziały i akcje	15 220 620,96	15 220 620,96	100,00
3.	Środki pieniężne	344 058 954,56	344 058 954,56	100,00
4.	Papiery wartościowe	0,00	0,00	0,00
	w tym:			
4.1.	papiery wartościowe Skarbu Państwa	0,00	0,00	0,00
4.2.	papiery wartościowe jednostek samorządu terytorialnego	0,00	0,00	0,00
5.	Należności	342 552 682,11	342 552 682,11	100,00
5.1.	w tym z tytułu udzielonych pożyczek	342 315 786,85	342 315 786,85	100,00
5.1.1	w tym jednostkom sektora finansów publicznych	232 667 830,61	232 667 830,61	100,00
6.	Pozostałe aktywa	4 215 493,53	4 215 493,53	100,00
7.	Zobowiązania (minus)	-1 164 425,23	-1 164 425,23	100,00
7.1.	w tym z tytułu pożyczek	0,00	0,00	0,00
7.1.	w tym od jednostek sektora finansów publicznych	0,00	0,00	0,00

ciąg dalszy tabeli na stronie następnej



ciąg dalszy ze strony poprzedniej

1.	2.	3.	4.	5.
<b>II.</b>	<b>Przychody</b>	<b>55 322 527,92</b>	<b>48 148 530,00</b>	<b>114,90</b>
1.	Wpływy z tytułu opłat za korzystanie ze środowiska i administracyjnych kar pieniężnych	21 115 852,67	20 200 000,00	104,53
1.1.	wpływy z tytułu opłat za korzystanie ze środowiska	21 070 575,45	20 150 000,00	104,57
1.2.	wpływy w tytułu administracyjnych kar pieniężnych	45 277,22	50 000,00	90,55
2.	Nadwyżka dochodów gmin i powiatów z tytułu opłat za korzystanie ze środowiska i administracyjnych kar pieniężnych	1 029 823,00	1 700 000,00	60,58
3.	Przychody z tytułu dotacji z budżetu państwa i budżetów jednostek samorządu terytorialnego	1 724 020,66	2 100 000,00	82,10
3.1.	Przychody z tytułu dotacji z budżetu państwa w tym:	1 724 020,66	2 100 000,00	82,10
3.1.1	dotacje otrzymane na cele bieżące	1 724 020,66	2 100 000,00	82,10
3.1.2	dotacje otrzymane na cele inwestycyjne	0,00	0,00	0,00
3.2.	Przychody z tytułu dotacji budżetów jednostek samorządu terytorialnego	0,00	0,00	0,00
3.2.1	dotacje otrzymane na cele bieżące	0,00	0,00	0,00
3.2.2	dotacje otrzymane na cele inwestycyjne	0,00	0,00	0,00
4.	Środki otrzymane z Unii Europejskiej <sup>1)</sup>	0,00	0,00	0,00
5.	Przychody finansowe	30 239 321,14	23 000 000,00	131,48
5.1.	w tym odsetki z tytułu oprocentowania udzielonych pożyczek	15 567 613,90	13 600 000,00	114,47
5.1.1	w tym od jednostek sektora finansów publicznych	10 044 677,33	10 000 000,00	100,45
6.	Pozostałe przychody	1 213 510,45	1 148 530,00	105,66
<b>III.</b>	<b>Koszty</b>	<b>54 423 142,65</b>	<b>56 690 400,00</b>	<b>96,00</b>
1.	Dotacje, w tym:	21 984 563,51	22 135 000,00	99,32
1.1.	dotacje na cele bieżące	6 899 965,64	7 500 000,00	92,00
1.1.1	w tym przekazywane jednostkom sektora finansów publicznych	5 218 027,59	7 000 000,00	73,27
1.2.	dotacje na cele inwestycyjne	12 804 686,83	12 235 000,00	104,66
1.2.1	w tym przekazywane jednostkom sektora finansów publicznych	12 432 676,48	11 000 000,00	113,02
1.3.	dopłaty do oprocentowania kredytów	49 095,52	100 000,00	49,10
1.3.1	w tym przekazywane jednostkom sektora finansów publicznych	0,00	0,00	0,00
1.4.	spłaty kapitału kredytów bankowych	2 230 815,52	2 300 000,00	96,99
1.4.1	w tym przekazywane jednostkom sektora finansów publicznych	0,00	0,00	0,00
1.5.	dopłaty do oprocentowania lub ceny wykupu obligacji	0,00	0,00	0,00
1.5.1	w tym przekazywane jednostkom sektora finansów publicznych	0,00	0,00	0,00
2.	Środki przekazywane państwowym jednostkom budżetowym za pośrednictwem rezerwy celowej budżetu państwa	5 175 627,85	6 000 000,00	86,26
3.	Umorzenia pożyczek	18 011 637,29	18 000 000,00	100,06
3.1.	w tym jednostkom sektora finansów publicznych	16 529 599,30	16 000 000,00	103,31
4.	Nagrody za działalność na rzecz ochrony środowiska i gospodarki wodnej niezwiązaną z wykonywaniem obowiązków pracowników administracji rządowej i samorządowej	588 000,00	600 000,00	98,00
5.	Inne wydatki na ochronę środowiska	172 689,00	173 000,00	99,82
6.	Koszty działalności organów i biur w tym:	8 488 331,89	9 771 400,00	86,85
6.1	wynagrodzenia i składki od nich naliczane w tym:	5 739 552,83	6 571 400,00	87,34
6.1.1	wynagrodzenia	4 986 152,15	5 500 000,00	90,66

ciąg dalszy tabeli na stronie następnej

ciąg dalszy ze strony poprzedniej

1.	2.	3.	4.	5.
6.1.2	składki na Fundusz Ubezpieczeń Społecznych	671 258,39	931 150,00	72,09
6.1.3	składki na Fundusz Pracy	82 142,29	140 250,00	58,57
6.2	zakup towarów i usług	2 131 420,33	2 500 000,00	85,17
7.	Koszty finansowe	82,71	1 000,00	8,27
7.1.	w tym płatności odsetkowe wynikające z zaciągniętych zobowiązań	0,00	0,00	0,00
7.1.1	w tym od jednostek sektora finansów publicznych	0,00	0,00	0,00
8.	Pozostałe koszty operacyjne	2 210,40	10 000,00	22,10
<b>IV.</b>	<b>Stan funduszu na koniec roku w tym:</b>	<b>711 088 264,08</b>	<b>701 647 008,81</b>	<b>101,35</b>
1.	Rzeczowy majątek trwały oraz wartości niematerialne i prawne	5 332 399,54	10 000 000,00	53,32
2.	Udziały i akcje	15 504 020,96	15 200 000,00	102,00
3.	Środki pieniężne	293 146 741,95	305 447 008,81	95,97
4.	Papiery wartościowe w tym:	0,00	0,00	0,00
4.1.	papiery wartościowe Skarbu Państwa	0,00	0,00	0,00
4.2.	papiery wartościowe jednostek samorządu terytorialnego	0,00	0,00	0,00
5.	Należności	397 160 456,69	370 500 000,00	107,20
5.1	w tym z tytułu udzielonych pożyczek	396 023 590,80	370 000 000,00	107,03
5.1.1	w tym jednostkom sektora finansów publicznych	238 975 085,96	260 000 000,00	91,91
6.	Pozostałe aktywa: w tym:	1 877 828,89	2 000 000,00	93,89
6.1.	pozostałe należności	0,00	0,00	0,00
7.	Zobowiązania (minus)	-1 933 183,95	-1 500 000,00	128,74
7.1.	w tym z tytułu pożyczek	0,00	0,00	0,00
7.1.1	w tym od jednostek sektora finansów publicznych	0,00	0,00	0,00
<b>V.</b>	<b>Środki na wydatki majątkowe własne <sup>1)</sup></b>	<b>365 788,39</b>	<b>2 500 000,00</b>	<b>14,63</b>

Źródło: Opracowanie własne WFOŚiGW w Krakowie.

1) W przypadku gdy fundusz jest beneficjentem końcowym środków z Unii Europejskiej (*instytucją realizującą projekt*), należy: w tej pozycji wpisać kwotę otrzymaną z UE, a po stronie kosztów przy konkretnych wydatkach podać, ile wydatkowano środków otrzymanych z UE, poprzez dodanie pozycji „w tym finansowanie z UE”

2) Środki na wydatki majątkowe nie zmniejszają stanu funduszu na koniec roku.

**Tabela 3.**Wpływ środków do WFOŚiGW w Krakowie,  
stan na dzień 31.12.2013 r.

	Opłaty [zł]	Kary [zł]	Splaty pożyczek [zł]	Odsetki od pożyczek (w ujęciu kasowym) [zł]	Inne [zł]	Przychody finansowe [zł]	Razem [zł]
Stan środków na 1.01.2013 r.	-	-	-	-	-	-	347 539 463,41
Plan	20 150 000,00	50 000,00	63 000 000,00	13 600 000,00	1 700 000,00	9 400 000,00	107 900 000,00
Wykonanie	21 070 575,45	45 277,22	62 108 369,31	15 614 079,50	1 029 823,00	14 671 707,24	114 539 831,72
% do planu	104,57	90,55	98,58	114,81	60,58	156,08	106,15

Źródło: Opracowanie własne WFOŚiGW w Krakowie.

Ostatecznie planowane wpływy zostały wykonane w 106,15% i wyniosły 114 539 831,72 zł, co dało łącznie ze stanem środków na dzień 01.01.2013 r. kwotę w wysokości 462 079 295,13 zł.

Wpływy z tytułu kar za naruszanie wymagań ochrony środowiska, przekazywane przez Wojewódzki Inspektorat Ochrony Środowiska, wykonano w 90,55%, wyniosły one 45 277,22 zł.

Wpływy z tytułu opłat za gospodarcze korzystanie ze środowiska przekazywane przez Urząd Marszałkowski Województwa Małopolskiego wykonano w 104,57%, wyniosły one 21 070 575,45 zł.

Przychody finansowe wykonano w 156,08%, wyniosły one 14 671 707,24 zł. Wpływy z tytułu spłat pożyczek wykonano w 98,58%, wyniosły one 62 108 369,31 zł. Dochody z oprocentowania od udzielonych pożyczek wykonano w 114,81%, wyniosły one 15 614 079,50 zł.

W roku obrachunkowym 2013 Wojewódzki Fundusz osiągnął zysk netto 899 385,27 zł. Stan realizacji planu pożyczek i dotacji na dzień 31 grudnia 2013 r. obrazuje tabela 4.

**Tabela 4.**

Realizacja planu pożyczek i dotacji,  
stan na dzień 31.12.2013 r.

Treść	2012 r.		2013 r.		%		%		%	
	Wykonanie [zł]	Uchwały [zł]	Plan [zł]	Wykonanie [zł]	Uchwały [zł]	5/2	5/4	6/4	6/3	%
1.	2.	3.	4.	5.	6.	7.	8.	9.	10.	
Pożyczki	105 052 215	245 462 634	276 115 000	133 827 811	171 106 134	127,39	48,47	61,97	69,71	
Dotacje	11 898 004	15 982 654	19 735 000	19 704 652	26 203 694	165,61	99,85	132,78	163,95	
Środki przekazane państwowym jednostkom budżetowym za pośrednictwem rezerwy celowej	7 101 447	7 723 900	6 000 000	5 175 628	5 999 450	72,88	86,26	99,99	77,67	
Dopłaty do kredytów preferencyjnych	61 100	0	100 000	49 096	0	80,35	49,10	0	0	
Spląty kapitału kredytów bankowych	36 960	0	2 300 000	2 230 816	0	6 035,68	96,99	0	0	
Nagrody za działalność na rzecz ochrony środowiska	400 000	0	600 000	588 000	0	147,00	98,00	0	0	
Zwrot utraconych dochodów dla gmin (grunty Skarbu Państwa pokryte wodami)	153 942	0	173 000	172 689	0	112,18	99,82	0	0	
Rekompensata dla jst za ustawowe zwolnienie z podatków lokalnych	0	0	0	0	0	0	0	0	0	
Koszty obsługi wdrożenia projektów i programów finansowanych ze środków pomocy zagranicznej	0	0	0	0	0	0	0	0	0	
<b>RAZEM</b>	<b>124 703 669</b>	<b>269 169 188</b>	<b>305 023 000</b>	<b>161 748 691</b>	<b>203 309 277</b>	<b>129,71</b>	<b>53,03</b>	<b>66,65</b>	<b>75,53</b>	

Źródło: Opracowanie własne WFOŚiGW w Krakowie.

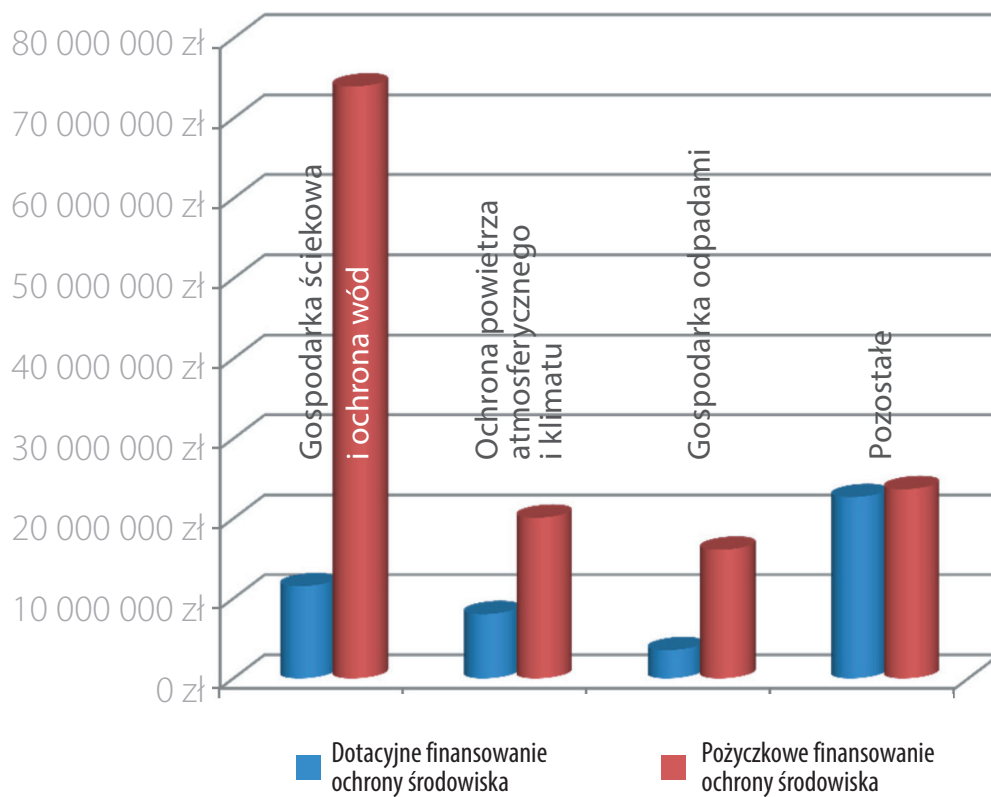
Finansowanie ochrony środowiska w podziale na dziedziny i formy finansowania obrazuje tabela 5.

**Tabela 5.** Finansowanie ochrony środowiska w podziale na dziedziny i formy finansowania

L.p.	Forma finansowania	Gospodarka ściekowa i ochrona wód [zł]	Ochrona powietrza atm. i klimatu [zł]	Gospodarka odpadami [zł]	Pozostałe [zł]	Razem [zł]
1	Dotacyjne finansowanie ochrony środowiska	11 524 137	8 034 912	3 526 478	22 674 301	45 759 828
2	Pożyczkowe finansowanie ochrony środowiska	73 979 902	20 093 416	16 091 103	23 663 390	133 827 811
3	<b>RAZEM:</b>	<b>85 504 039</b>	<b>28 128 328</b>	<b>19 617 581</b>	<b>46 337 691</b>	<b>179 587 639</b>

Źródło: Opracowanie własne WFOŚiGW w Krakowie.

**Wykres 1.** Finansowanie ochrony środowiska w podziale na dziedziny i formy finansowania



Źródło: Opracowanie własne WFOŚiGW w Krakowie.



W 2013 r. Wojewódzki Fundusz udzielając pożyczek stosował preferencyjne oprocentowanie w odniesieniu do zmiany stopy redyskonta weksli określonej przez Prezesa Narodowego Banku Polskiego w wysokości 0,6 stopy redyskonta weksli, lecz nie mniej niż 4% rocznie. Pożyczki płatnicze były oprocentowane w wysokości 5% rocznie.

W 2013 r. pożyczki udzielane przez Wojewódzki Fundusz Ochrony Środowiska i Gospodarki Wodnej w Krakowie mogły być częściowo umarzane do wysokości:

1. | 45% kwoty wykorzystanej pożyczki na zadania związane z ochroną wód, dla których umowa została podpisana po 1 stycznia 2008 r., a dla umów podpisanych do 31 grudnia 2007 r. – 40% kwoty uzyskanej pożyczki,
2. | 40% kwoty wykorzystanej pożyczki w przypadku realizacji zadań dotyczących odnawialnych źródeł energii,
3. | 35% kwoty wykorzystanej pożyczki w przypadku realizacji pozostałych zadań inwestycyjnych i nieinwestycyjnych

pod warunkiem, że:

- inwestycja została ukończona w terminie ustalonym w umowie,
- zostały osiągnięte zakładane i określone w umowie rzeczowe i ekologiczne efekty zadania.

Przy określaniu wielkości umorzenia pożyczki uwzględnia się osiągnięty efekt ekologiczny, terminowość spłat rat kapitałowych i odsetkowych pożyczki oraz wielkość uzyskanych odsetek.

W roku 2013 Rada Nadzorcza i Zarząd Wojewódzkiego Funduszu podjęły łącznie 100 uchwał o częściowym umorzeniu pożyczek na łączną kwotę 17 377 127,01 zł. Umorzono 1 pożyczkę udzieloną w 2005 r., 1 z 2006 r., 13 z 2007 r., 20 z 2008 r., 31 z 2009 r., 31 z 2010 r., 2 z 2011 r. i 1 z 2012r.

W 2013 r. WFOŚiGW w Krakowie zawarł 141 umów pożyczek na łączną kwotę 169 948 327,27 zł.

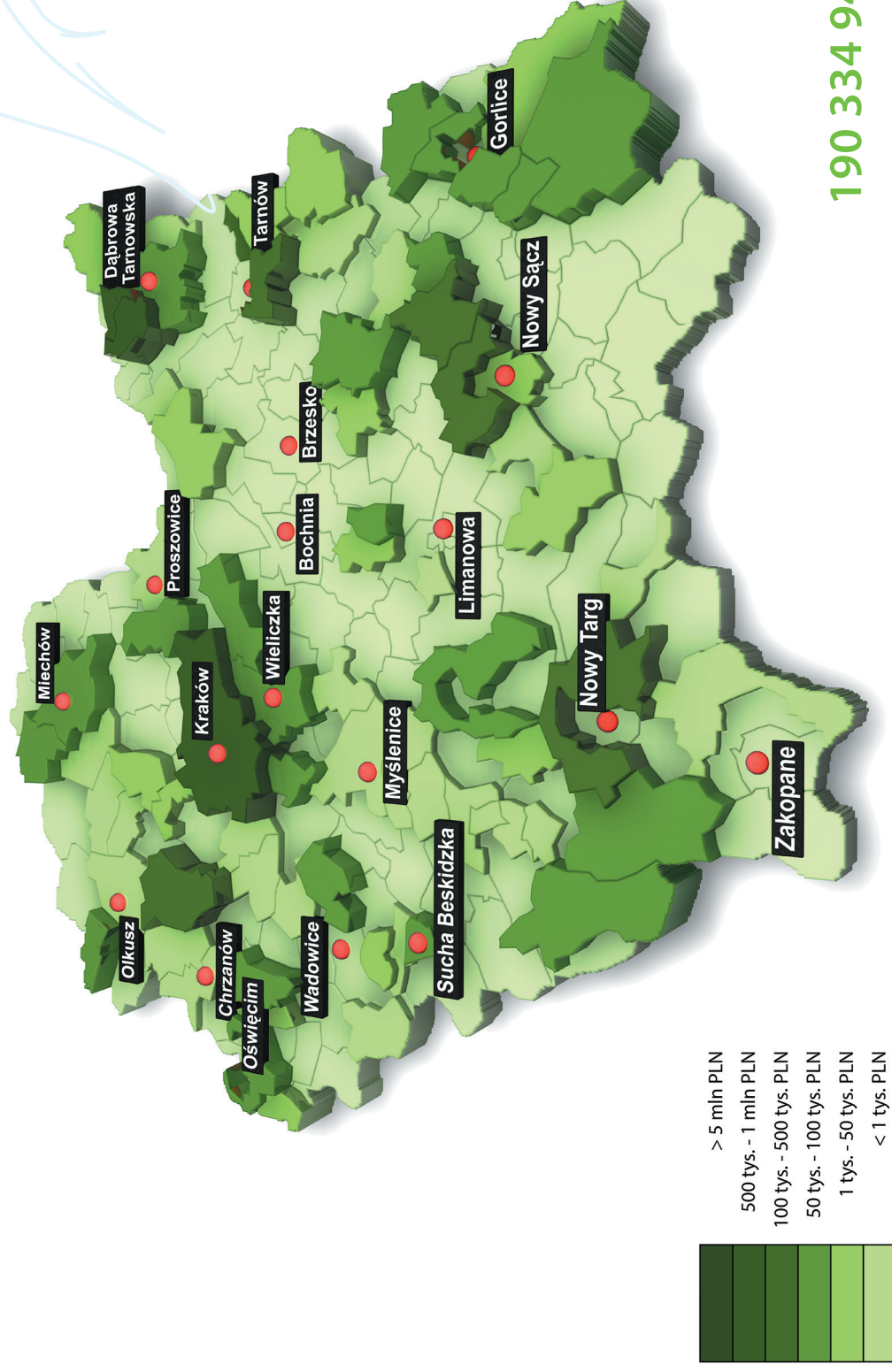
Całkowity koszt zadań finansowanych przy udziale pożyczek podpisanych w roku 2013 wyniósł 691 084 151,98 zł.

Wśród jednostek samorządu terytorialnego korzystających z pomocy finansowej w formie pożyczki, z którymi zawarto umowy w 2013 r. znalazły się miasta i gminy: Andrychów, Bobowa, Brzeszcze, Charsznica, Chełmiec, Ciężkowice, Czarny Dunajec, Czchów, Dąbrowa Tarnowska, Dobczyce, Jabłonka, Kraków, Koniusza, Korzenna, Lisia Góra, Łącko, Miechów, Mogilany, Mszana Dolna, Nowy Targ, Oświęcim, Pcim, Przeciszów, Rabka Żród, Radgoszcz, Ropa, Ryglice, Sękowa, Skąta, Skrzyszów, Spytkowice, Sucha Beskidzka, Szczucin, Szczurowa, Sułoszowa, Tarnów, Tokarnia, Trzciana, Trzyciąż, Tuchów, Tymbark, Uście Gorlickie, Wielka Wieś, Wietrzychowice, Zakliczyn, Zembrzyce, Żegocina.

W 2013 roku w WFOŚiGW w Krakowie obsługiwano 635 umów pożyczek zawartych na kwotę umowną 762 166 713,15 zł.

## Dofinansowanie projektów w ramach środków WFOŚiGW w Krakowie w roku 2013 (w podziale na gminy)

Mapa 1.



W 2013 r., podobnie jak w latach ubiegłych, Wojewódzki Fundusz Ochrony Środowiska i Gospodarki Wodnej w Krakowie zawierał umowy pożyczki z podmiotami gospodarczymi. Należą do nich: Przedsiębiorstwo Metali Nieżelaznych „Bobrek” Sp. J., Wodociągi Niepołomickie Sp. z o.o., Zakład Gospodarki Komunalnej „Bolesław” Sp. z o.o., Tarnowskie Wodociągi Sp. z o.o., MPKG Tarnów Sp. z o.o., MPKG Gorlice Sp. z o.o., Wodociągi i Kanalizacja Krzeszowice Sp. z o.o., MPO Sp. z o.o. Kraków, Kopalnia Wapienia „Czatkowice” Sp. z o.o., EDF Kraków S.A., PKP Intercity S.A., MPKG Biecz Sp. z o.o., Ponar Wadowice S.A., Kopalnia Soli Wieliczka S.A., Uzdrowisko Rabka S.A., Uzdrowisko Wysowa S.A., Biogazownia Małopolskie Sp. z o.o. Wielopole, ZRU „JAS” Sp. z o.o., Kodis Sp. z o.o., FHU „Toporów” Helena Topór, Sinoma Krzysztof Oettingen, Morapel Sp. J., FHU Wnęk Sp. J., Społem PSS Olkusz, Janusz Szot Bacówka „Biały Jeleń”, Tankpol – R. Mosio i Wspólnicy Sp. J., MZWIK Sp. z o.o. Kalwaria Zebrzydowska, Okręgowa Spółdzielnia Mleczarska w Miechowie, Podhalańskie Przedsiębiorstwo Komunalne Sp. z o.o. Nowy Targ, Spółdzielnia Mieszkaniowa „Krakus” w Krakowie, Spółdzielnia Mieszkaniowa w Dąbrowie Tarnowskiej, Spółdzielnia Mieszkaniowa „Przyszłość” w Miechowie, Spółdzielnia Mieszkaniowa „Ruczaj Zaborze” w Krakowie, Spółdzielnia Mieszkaniowa „Beskid” w Suchej Beskidzkiej.

Wojewódzki Fundusz Ochrony Środowiska i Gospodarki Wodnej w Krakowie w 2013 r. zawarł następujące umowy w sprawie udzielania dotacji ze środków WFOŚiGW w Krakowie z dwoma Bankami tj.:

1. | w sprawie udzielania dotacji ze środków Wojewódzkiego Funduszu Ochrony Środowiska i Gospodarki Wodnej w Krakowie przeznaczonej na dopłaty do oprocentowania kredytów bankowych udzielanych przez:

- Bank Ochrony Środowiska S.A. w Warszawie Oddział w Krakowie  
(umowa z dnia 25.02.2013 r.)
- Bank Spółdzielczy w Zatorze  
(umowa z dnia 10.05.2013 r.)

na inwestycje w zakresie ochrony środowiska i gospodarki wodnej realizowane na terenie województwa małopolskiego.

W ramach tej umowy Banki zobowiązały się do udzielania ze środków własnych dla osób fizycznych, kredytów bankowych, wyłącznie w złotych polskich, na inwestycje w zakresie ochrony środowiska i gospodarki wodnej realizowane na terenie województwa małopolskiego, które nie są związane z prowadzoną przez te osoby działalnością gospodarczą, przy udziale dotacji ze środków Wojewódzkiego Funduszu Ochrony Środowiska i Gospodarki Wodnej w Krakowie, przeznaczonej na dopłaty do ich oprocentowania.

Przedmiotem kredytowania były przedsięwzięcia polegające na:

- a. | budowie i rozbudowie oczyszczalni ścieków i sieci kanalizacji o łącznej przepustowości poniżej 10m<sup>3</sup>/d,
  - b. | zakupie i instalacji pomp ciepła o mocy nie wyższej niż 60 kW,
  - c. | budowie źródeł ciepła na odnawialne i czyste źródła energii o mocy nie wyższej niż 60 kW, stanowiące jedyne źródło ogrzewania (*turbokominki*) oraz urządzeń wykorzystujących ciepło odpadowe i przyłącza indywidualnych odbiorców do sieci geotermalnej,
  - d. | termomodernizacji – docieplenia powierzchni wraz z oknami do 600m<sup>2</sup>.
2. | w sprawie udzielania dotacji ze środków Wojewódzkiego Funduszu Ochrony Środowiska i Gospodarki Wodnej w Krakowie przeznaczonej na częściowe spłaty kapitału kredytów bankowych udzielanych przez:

- Bank Ochrony Środowiska S.A. w Warszawie Oddział w Krakowie  
(umowa z dnia 25.02.2013 r.)
  - Bank Spółdzielczy w Zatorze  
(umowa z dnia 10.05.2013 r.)
- na inwestycje w zakresie ochrony środowiska i gospodarki wodnej realizowane na terenie województwa małopolskiego.
- W ramach tej umowy Banki zobowiązały się do udzielania ze środków własnych kredytów dla osób fizycznych z dotacją przeznaczoną na częściową spłatę kapitału ze środków Wojewódzkiego Funduszu Ochrony Środowiska i Gospodarki Wodnej

w Krakowie zwanego dalej Wojewódzkim Funduszem, na inwestycje w zakresie ochrony środowiska i gospodarki wodnej realizowane na terenie województwa małopolskiego, które nie są realizowane w ramach prowadzonej przez te osoby działalności gospodarczej.

Przedmiotem kredytowania były przedsięwzięcia polegające na:

- a. | budowie przyłącza do sieci kanalizacji sanitarnej rozumianego jako odcinek przewodu kanalizacyjnego pomiędzy najbliższą studzienką kanalizacyjną kanału głównego, a podłączanym budynkiem przy nowobudowanej sieci kanalizacyjnej,
- b. | budowie przyłącza do sieci wodociągowej, obejmującego przewód wodociągowy doprowadzający wodę na teren nieruchomości, w tym założenie na posesji jednego punktu poboru wody i wodomierza włącznie, rozumianego jako odcinek przewodu wodociągowego pomiędzy przewodem głównym, a podłączanym budynkiem. Sieć wodociągowa może być finansowana tylko na terenie skanalizowanym lub równocześnie przy budowie kanalizacji sanitarnej,
- c. | zakupie i instalacji rekuperatorów z odzyskiem ciepła w celu zminimalizowania zużycia energii,
- d. | wymianie kotłów grzewczych węglowych na kotły gazowe i olejowe o mocy do 60 kW,
- e. | zakupie i instalacji kolektorów słonecznych (bez kotłowni) o mocy nie większej niż 10 kW,
- g. | zakupie i instalacji ogniw fotowoltaicznych o mocy nie większej niż 10 kW,
- h. | usuwaniu i unieszkodliwianiu odpadów azbestowych.

W 2013 r. Wojewódzki Fundusz przekazał za pośrednictwem ww. Banków następujące dotacje:

- 1. | 49 095,52 zł – dopłaty do oprocentowania kredytów bankowych udzielonych przez BOŚ S.A., za okres od IV kw. 2012 r. do III kw. 2013 r., na podstawie 244 szt. umów zawartych przez BOŚ S.A. z klientami (*w tym również umów z lat poprzednich, które są kontynuowane*). W 2013 r. zostało zawartych 15 szt. umów pomiędzy BOŚ S.A. i Klientami.
- 2. | 2 230 815,52 zł – przeznaczone na częściowe spłaty kapitału kredytów bankowych udzielonych przez BOŚ S.A. i Bank Spółdzielczy w Zatorze, przekazane na podstawie 286 szt. umów zawartych przez Banki z Klientami.

W ramach przedmiotowej współpracy Wojewódzki Fundusz przekazał w 2013 r. dotacje dla 736 beneficjentów.



## Ocena ekologiczno-techniczna zadań 5.

Wojewódzki Fundusz Ochrony Środowiska i Gospodarki Wodnej w Krakowie w 2013 roku zawarł łącznie 400 umów, z czego 245 stanowiły dotacje, 14 to umowy podpisane z państwowymi jednostkami budżetowymi, a pozostałe 141 – pożyczki. Z ogółu zadań inwestycyjnych i modernizacyjnych służących ochronie środowiska i gospodarce wodnej, ze środków Wojewódzkiego Funduszu, dofinansowano głównie przedsięwzięcia związane z gospodarką wodną, ochroną powierzchni ziemi i powietrza atmosferycznego.

### Ochrona wód 5.1.

W 2013 roku zawarto 39 umów dotyczących budowy sieci kanalizacji sanitarnych. Przewidywane efekty ekologiczne z tytułu realizacji tych przedsięwzięć obliczone proporcjonalnie do środków Wojewódzkiego Funduszu zaangażowanych w realizację zadań powinny wynieść:

- łączna długość kolektorów sanitarnych: 154 098,12 mb,
- ilość ścieków odprowadzona do oczyszczalni: 470 381,55 m<sup>3</sup>/rok.

Poniższa tabela przedstawia wykaz wybranych beneficjentów oraz środków udzielonych przez Wojewódzki Fundusz na realizację zadań dotyczących kanalizacji sanitarnej w 2013 roku oraz planowany efekt ekologiczny.

**Tabela 6.**

Efekty ekologiczne wybranych zadań współfinansowanych w 2013 r. w zakresie budowy sieci kanalizacyjnej

L.p.	Beneficjent	Długość sieci kanalizacji [mb]	Ilość ścieków odprowadzona do oczyszczalni [m <sup>3</sup> /rok]
1.	Wodociągi i Kanalizacja Krzeszowice Sp. z o.o. z siedzibą w Krzeszowicach	15 897,20	37 925,06
2.	Gmina Korzenna	13 043,40	27 922,05
3.	Gmina Koniusza	11 909,01	23 321,69
4.	Gmina Nowy Targ	10 694,43	28 599,28
5.	Gmina Mszana Dolna	7 895,60	21 786,44

Źródło: Opracowanie własne WFOŚiGW w Krakowie.

W zakresie gospodarki wodno-ściekowej Wojewódzki Fundusz dofinansował również w kwocie 781 025,00 zł (*dotacje*) i 2 852 118,00 zł (*pożyczki*) zadania polegające na:

- zakupie cysterny do wody pitnej,
- budowie sieci wodociągowej,
- budowie zbiorników wodnych wraz z siecią wodociagową,
- budowie stacji uzdatniania wody.

Pomoc finansowa udzielona przez Wojewódzki Fundusz Ochrony Środowiska i Gospodarki Wodnej w Krakowie w 2013 r. pozwoliła na realizację 10 zadań z zakresu budowy, rozbudowy i modernizacji oczyszczalni ścieków (*również przydomowych*). Przewidywane efekty ekologiczne z tytułu realizacji tych przedsięwzięć obliczone proporcjonalnie do środków pomocowych Wojewódzkiego Funduszu powinny wynieść:

- przepustowość: 559,64 m<sup>3</sup>/d,
- redukcja BZT<sub>5</sub>: 91 994,64 kg/rok.



Poniższa tabela przedstawia wybranych beneficjentów i środków przeznaczonych przez Wojewódzki Fundusz na realizację zadań dotyczących budowy oczyszczalni ścieków w 2013 roku oraz planowany efekt ekologiczny.

**Tabela 7.** Efekty ekologiczne wybranych zadań w zakresie budowy oczyszczalni ścieków współfinansowanych w 2013 r.

L.p.	Beneficjent	Ilość ścieków [m <sup>3</sup> /rok]	Ilość ścieków [m <sup>3</sup> /d]	Redukowany ładunek BZT <sub>5</sub> [kg/rok]	Redukowany ładunek BZT <sub>5</sub> [Mg/rok]
1.	Gmina Jabłonna	46 782,05	128,17	24 630,55	24,63
2.	Gmina Chełmiec	59 849,05	163,97	26 335,15	26,34
3.	Gmina Charsznica	22 473,05	61,57	8 886,42	8,89

Źródło: Opracowanie własne WFOŚiGW w Krakowie.

## 5.2. Ochrona powietrza

W 2013 roku Wojewódzki Fundusz podpisał 22 umowy dotyczące zadań z zakresu ochrony powietrza na łączną kwotę umowną 27 822 527,61 zł (dotacje wyniosły 683 524,25 zł, a pożyczki 27 139 003,36 zł).

Realizując Program Ograniczenia Niskiej Emisji na terenie woj. małopolskiego, Wojewódzki Fundusz podpisał 2 umowy z Gminą Miejską Kraków na dotacje o łącznej kwocie: 9 497 390,30 zł, z czego wypłacono 7 147 223,23 zł oraz 1 umowę pożyczki na kwotę: 6 000 000,00 zł, z której w 2013 roku wypłacono 3 961 994,59 zł.

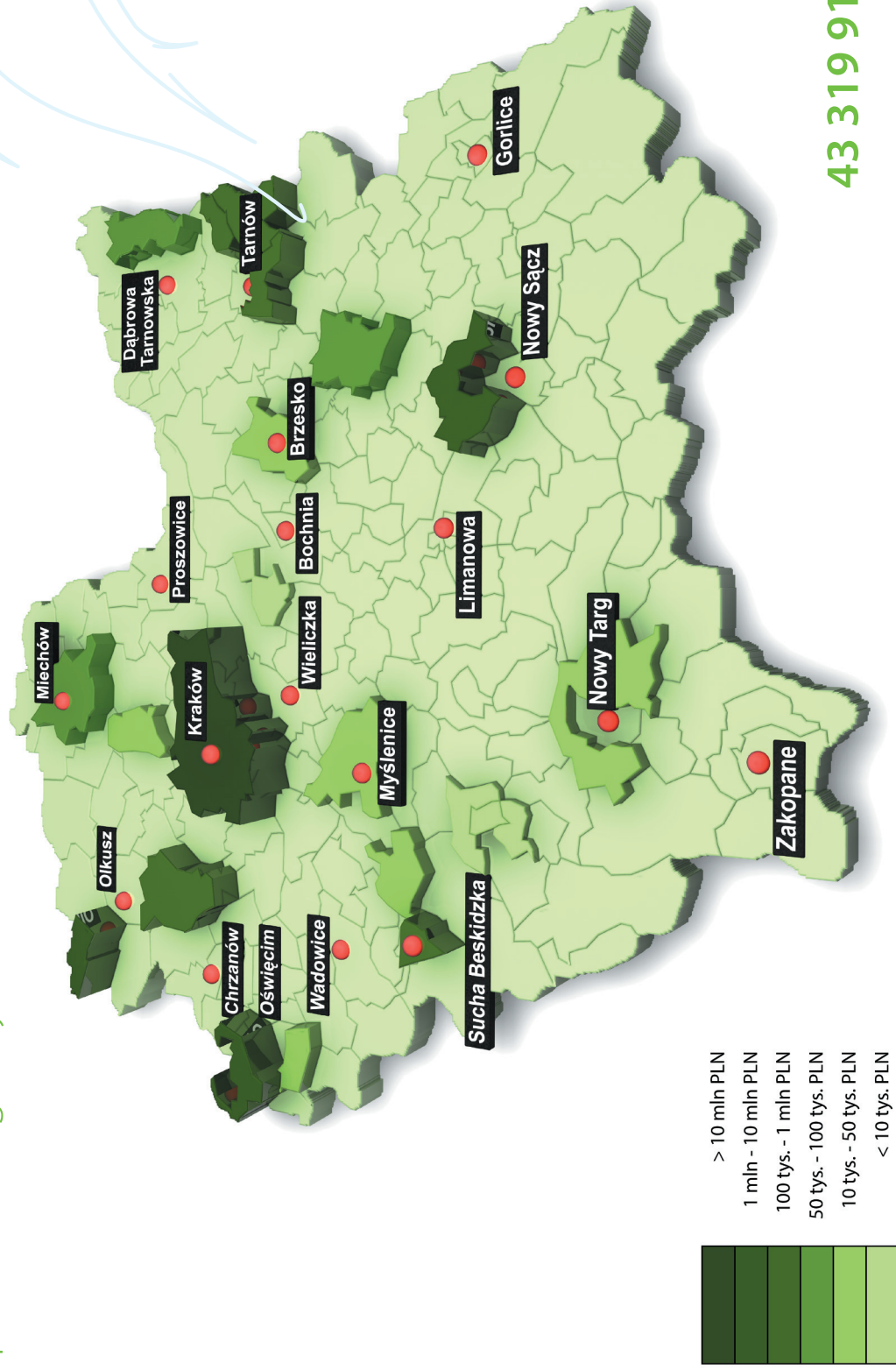
Rezultatem realizacji inwestycji z zakresu ochrony powietrza, przy wykorzystaniu środków finansowych Wojewódzkiego Funduszu, powinien być zagregowany efekt ekologiczny, który stanowi sumaryczną wartość redukcji emisji następujących zanieczyszczeń: CO, SO<sub>2</sub>, NO<sub>x</sub> oraz pyłu. Dla ww. umów oszacowano następującą redukcję emisji zanieczyszczeń w przeliczeniu na środki Wojewódzkiego Funduszu: pyły – 98,314 Mg/rok, SO<sub>2</sub> – 59,584 Mg/rok, NO<sub>x</sub> – 3,947 Mg/rok, CO – 198,193 Mg/rok. Emisja równoważna – 455,24 Mg/rok.

Ponadto 14 listopada 2013 r. Wojewódzki Fundusz Ochrony Środowiska i Gospodarki Wodnej w Krakowie podpisał z Narodowym Funduszem Ochrony Środowiska i Gospodarki Wodnej umowę, która umożliwi beneficjentom skorzystanie ze środków funduszu na rzecz poprawy jakości powietrza w Krakowie w ramach projektu „Likwidacja niskiej emisji wspierająca wzrost efektywności energetycznej i rozwój rozproszonych odnawialnych źródeł energii. Część 1) Program pilotażowy KAWKA”. W ramach tego programu Narodowy Fundusz prześle Wojewódzkiemu Funduszowi w Krakowie kwotę 33 219 850,00 zł, która zostanie przeznaczona na realizację działań w 6 wydzielonych strefach, w których występuje znaczne przekroczenie dopuszczalnych i docelowych poziomów stężeń zanieczyszczeń:

- aglomeracja Krakowska – obejmująca miasto Kraków,
- strefa miasto Nowy Sącz – obejmująca miasto Nowy Sącz,
- strefa miasto Tarnów – obejmująca miasto Tarnów,
- strefa gorlicko-limanowska – obejmująca powiaty: gorlicki, limanowski i nowosądecki,
- strefa krakowsko-wielicka – obejmująca powiaty: krakowski i wielicki,
- strefa miechowsko-proszowicka – obejmująca powiaty: miechowski i proszowicki.

## Dofinansowanie projektów z zakresu ochrony powietrza w ramach środków WFOŚiGW w Krakowie w 2013 r. (w podziale na gminy)

Mapa 2.



razem:  
**43 319 917,91 zł**

Opracowanie: WFOŚiGW w Krakowie.

## 5.3. Odnawialne źródła energii

Wojewódzki Fundusz Ochrony Środowiska i Gospodarki Wodnej w Krakowie zrealizował w 2013 roku 14 umów na zadania w zakresie odnawialnych źródeł energii na łączną kwotę dofinansowania 20 527 636,38 zł w tym 2 umowy dotacji na kwotę – 82 632,52 zł oraz 12 umów pożyczek na łączną kwotę – 20 445 003, 86 zł. Zestawienie niektórych z tych zadań przedstawiono w tabeli nr 8.

**Tabela 8.**

Zadania z zakresu odnawialnych źródeł energii dofinansowane w 2013 r.

L.p.	Beneficjent	Tytuł zadania	P/D	Kwota dofinansowania [zł]
1	Akademia Wychowania Fizycznego im. B. Czecha w Krakowie	Modernizacja systemu podgrzewania c.w.u. w oparciu o zastosowanie systemu solarnego opartego na 24 szt. kolektorów słonecznych dla Domu Studenckiego nr 3	D	43 366,00
2	Zgromadzenie Sióstr Św. Józefa Prowincja Tarnowska	Instalacja kolektorów słonecznych dla potrzeb c.w.u. w budynku Zgromadzenia Sióstr Św. Józefa w Tarnowie	D	39 266,52
3	Biogazownie Małopolskie Sp. z o.o. w Wielopolu	Budowa biogazowni rolniczej o mocy 1 MW z infrastrukturą towarzyszącą	P	16 100 000,00
4	Zakład Usługowo – Remontowy „JAS” Sp. z o.o. w Żorach	Produkcja energii elektrycznej z OZE	P	1 595 000,00
5	KODIS Sp. z o.o. Spółka komandytowa z siedzibą w Czerwiniarach	Wykorzystanie odnawialnych źródeł energii w hotelu spółki Kodis w Ratułowiu – gmina Czarny Dunajec	P	891 135,00
6	MORAPEL Sp. J. K. J. Morzywołek w Nowym Sączu	Instalacja kotła na biomase (pelelt) wraz z systemem ogrzewania, wentylacja z rekuperacją przy wykorzystaniu energii z kotła – nowopowstałe źródła energii	P	392 970,00
7	Serdeczna Troska Sp. z o.o. w Krakowie	Montaż kolektorów słonecznych	P	324 420,73

Źródło: Opracowanie własne WFOŚiGW w Krakowie.

P - Pożyczka, D - Dotacja

## 5.4. Efektywne wykorzystanie paliw

W zakresie ograniczania emisji, zużycia wody oraz efektywnego wykorzystywania paliw Wojewódzki Fundusz Ochrony Środowiska i Gospodarki Wodnej w Krakowie podpisał w 2013 roku 109 umów na łączną kwotę dofinansowania 24 217 313,54 zł.

Z ww. umów 7 dotyczyło zadań z zakresu efektywnego wykorzystania paliw, dla których dofinansowanie wyniosło 238 654,99 zł, 4 umowy związane były z zadaniami polegającymi na wykorzystaniu energooszczędnych technologii. Przyznane dofinansowanie na te zadania wyniosło – 487 422,10 zł.

Pozostałe umowy, w liczbie 98 (37 umów pożyczek i 61 umów dotacji) obejmowały dofinansowanie zadań w zakresie termomodernizacji na łączną kwotę 23 491 236,45 zł. Efektem ich realizacji w przeliczeniu proporcjonalnie do środków pomocowych Wojewódzkiego Funduszu jest:

- docieplona powierzchnia – 137 149,58 m<sup>2</sup>,
- oszczędność energii – 55 158,05 GJ/rok.

## Ochrona powierzchni ziemi i gospodarka odpadami dofinansowane ze środków WFOŚiGW w Krakowie w 2013 r. 5.5.

### Ochrona powierzchni ziemi 5.5.1.

W zakresie ochrony powierzchni ziemi Wojewódzki Fundusz w 2013 roku przyznał dofinansowanie w formie pożyczki na kwotę 1 133 346,30 zł na zadanie pn. Wykonanie zabezpieczenia górniczego odcinka Kanału Leopolda na drodze dojściowej do Rezerwatu Przyrody Nieożywionej „Groty Kryształowe” w celu ochrony powierzchni ziemi realizowane przez Kopalnię Soli „Wieliczka”. Ponadto Fundusz przyznał Małopolskiej Izbie Rolniczej dofinansowanie w postaci dotacji w kwocie 518 551,50 zł na zadanie pn. Wapnowanie gleb zdegradowanych w wyniku powodzi w latach 2009-2010 w wybranych miejscowościach województwa małopolskiego.

### Gospodarka odpadami 5.5.2.

W zakresie gospodarki odpadami w roku 2013 Wojewódzki Fundusz dofinansował łączną kwotę 24 574 478,22 zł następujące zadania:

1. | Gmina Lisia Góra:
  - Unieszkodliwienie materiałów zawierających azbest z terenu Gminy Lisia Góra – kwota dofinansowania 20 700,00 zł.
2. | Gmina Pćim:
  - Demontaż i bezpieczne składowanie wyrobów zawierających azbest w latach 2012-2013 z terenu gminy Pćim – kwota dofinansowania 278 984,00 zł.
3. | Gmina Szczucin:
  - Demontaż i bezpieczne składowanie wyrobów zawierających azbest w latach 2012-2013 z terenu gminy Szczucin – kwota dofinansowania 102 000,00 zł,
  - Zabezpieczenie odpadów azbestowych na drogach na terenie Gminy Szczucin – etap V – kwota dofinansowania 639 306,56 zł.
4. | Miejskie Przedsiębiorstwo Oczyszczania Sp. z o.o. z siedzibą w Krakowie:
  - Wdrożenie systemu segregacji odpadów z zastosowaniem separatorów – Rozbudowa sortowni odpadów komunalnych Barycz – kwota dofinansowania 18 306 423,50 zł.
5. | Miejskie Przedsiębiorstwo Gospodarki Komunalnej Sp. z o.o. z siedzibą w Tarnowie:
  - Budowa Regionalnej Stacji Stabilizacji Tlenowej Odpadów Komunalnych dla potrzeb zagospodarowania odpadów metodą MBP w ramach regionalnej instalacji do mechaniczno-biologicznego przetwarzania odpadów komunalnych – kwota dofinansowania 3 002 692,16 zł.
6. | SINOMA Krzysztof Oettingen z siedzibą w Krakowie:
  - Budowa Zakładu Odzysku i Recyklingu Tworzyw Sztucznych w Niepołomicach – kwota dofinansowania 1 376 372,00 zł.
7. | Miejski Zakład Gospodarki Komunalnej i Mieszkaniowej Sp. z o.o. z siedzibą w Limanowej:
  - Zamknięcie i rekultywacja składowiska odpadów innych niż niebezpieczne i obojętne w Słopnicach Szlacheckich – kwota dofinansowania 848 000,00 zł



## 5.6. Wspomaganie ekologicznych form transportu

W 2013 roku Wojewódzki Fundusz Ochrony Środowiska i Gospodarki Wodnej w Krakowie podpisał 3 umowy pożyczki na zadania z zakresu wspomaganie ekologicznych form transportu na łączną kwotę 379 595,15 zł.

Beneficjentami tych środków są:

1. | Gmina Skrzyszów:
  - Budowa ścieżki rowerowej przy drodze powiatowej 1357K w Skrzyszowie etap III o dł. 787 mb i szer. 2m – w kwocie 158 491,00 zł.
2. | Gmina Tarnów:
  - Budowa ścieżki rowerowej w Tarnowcu przy drodze gminnej ul. Na Młyny – etap I – w kwocie 113 856,86 zł,
  - Budowa ścieżki rowerowej w Zawadzie – etap III – w kwocie 107 247,29 zł.

## 5.7. Inwestycje w zakresie ochrony przeciwpowodziowej

Wojewódzki Fundusz Ochrony Środowiska i Gospodarki Wodnej w Krakowie wspomagał także w 2013 r. inwestycje w zakresie ochrony przeciwpowodziowej dofinansowując 2 zadania Małopolskiego Zarządu Melioracji i Urządzeń Wodnych w Krakowie. Łączna kwota wypłaconych środków wyniosła 500 970,77 zł. Realizowane zadania to:

- Remont przyczółka wylotowego śluzy nr 9 w lewym wale rzeki Wisły km 42 + 770 w miejscowości Kłokoczyn, gm. Czernichów, pow. krakowski – kwota dofinansowania 180 751,05 zł,
- Odbudowa śluzy nr 41 w lewym wale rzeki Wisły km 59 + 442 w miejscowości Ściejowice, gm. Liszki, pow. krakowski – kwota dofinansowania 320 219,72 zł.

Ponadto Wojewódzki Fundusz w ramach ochrony przeciwpowodziowej dofinansował 1 zadanie nieinwestycyjne pn. Wykorzystanie małych zwierząt trawożernych do innowacyjnego, naturalnego utrzymania obwałowań przeciwpowodziowych we właściwym stanie prątoteknicznym realizowane przez Małopolski Ośrodek Doradztwa Rolniczego w Karniowicach. Kwota środków wypłaconych na to zadanie wyniosła 89 040,11 zł.

## 5.8. Przeciwdziałanie klęskom żywiołowym i likwidowanie ich skutków dla środowiska

W 2013 roku Wojewódzki Fundusz Ochrony Środowiska i Gospodarki Wodnej w Krakowie rozpatrzył pozytywnie 2 wnioski o dotacje na zadania dotyczące budowy stanowisk dla przewoźnych motopomp. Zadania zgłoszone przez Gminę Miejską Kraków, zostały dofinansowane na sumaryczną kwotę 35 839,99 zł. Gmina otrzymała również dofinansowanie w wysokości 286 786,80 zł na zadanie pn. Zakup 4 sztuk przewoźnych spalinowych agregatów pompowych jako zadanie przeciwdziałające zagrożeniu środowiska w czasie powodzi na terenie Gminy Miejskiej Kraków.



W ramach zadań związanych z przeciwdziałaniem skutkom suszy hydrologicznej Wojewódzki Fundusz przyznał dofinansowanie Gminie Gorlice w kwocie – 59 960,65 zł na zadanie pn. Budowa sieci wodociągowej od studni głębinowej O-4 do istniejącego zbiornika retencyjnego wraz z zasilaniem energetycznym i sterowaniem pompy w studni w Dominikowicach.

## Zapobieganie i likwidacja poważnych awarii oraz ich skutków dla środowiska 5.9.

W 2013 roku Wojewódzki Fundusz Ochrony Środowiska i Gospodarki Wodnej w Krakowie zawarł 12 umów pożyczek na dofinansowanie zadań związanych z zapobieganiem i likwidacją poważnych awarii oraz ich skutków dla środowiska, na łączną kwotę dofinansowania 3 371 038,11 zł.

Środki te przeznaczono na zakup samochodów ratowniczo-gaśniczych oraz sprzętu do ratownictwa techniczno-chemiczno-ekologicznego dla jednostek Ochotniczych Straży Pożarnych, a beneficjentami pożyczek zostały gminy: Czarny Dunajec, Przeciszów, Ryglice, Skrzyszów, Sułoszowa, Szczurowa, Tokarnia, Tuchów, Tymbark, oraz OSP w Maniowach. Ponadto w 2013 roku Wojewódzki Fundusz w Krakowie podpisał 49 umów dotacji na łączną kwotę dofinansowania 380 194,19 zł na zakup odzieży ochronnej w ramach konkursu „Zapobieganie i likwidacja poważnych skutków dla środowiska – Bezpieczny Strażak”. Dofinansowanie otrzymały gminy: Chełmiec, Drwinia, Gnojnik, Jordanów, Kalwaria Zebrzydowska, Koszyce, Krynica-Zdrój, Krzeszowice, Lisia Góra, Niepołomice, Olkusz, Pcim, Przeciszów, Sułoszowa, Tokarnia, Tarnów, Wieprz, Wolbrom oraz jednostki OSP w: Babicach, Bessowie, Bęble, Bobrku, Chełmku, Gładyszowie, Gołczy, Gródku, Jabłonce, Jaworniku, Kamionnej, Krzeczowie, Kwapince, Łapanowie, Łąckie Górnej, Pogwizdowie, Polance, Poznachowicach Górnych, Radgoszczy, Rajsku, Rzeszotarach, Rzykach, Skawie, Szerzynch, Trzemeśni, Uściu Solnym, Wierzbanowej, Woli Przemyskiej-Natków, Wyskitnej, a także powiat chrzanowski i Stowarzyszenie Ochotniczej Straży Pożarnej.

Dodatkowo Wojewódzki Fundusz przekazał środki dla:

1. | Komendy Wojewódzkiej Państwowej Straży Pożarnej w Krakowie w ramach zadania: Bezpieczeństwo i ochrona środowiska 2013 – w kwocie 1 800 000,00 zł,
2. | Szkoły Aspirantów Państwowej Straży Pożarnej w Krakowie w ramach zadania: Ciężki samochód ratowniczo-gaśniczy z napędem 4x4 z funkcją do ograniczenia stref skażeń – w kwocie 500 500,00 zł,

## Monitoring środowiska i systemy kontroli, wojewódzkie programy i plany 5.10.

W 2013 roku Wojewódzki Fundusz Ochrony Środowiska i Gospodarki Wodnej w Krakowie zawarł 10 umów na dofinansowanie zadań związanych z monitoringiem środowiska i opracowaniem programów i planów służących ochronie środowiska. Łączna kwota dofinansowania wynikająca z umów wyniosła 3 337 829,42 zł.

Zadania obejmowały (szczegóły w punktach 5.10.1. - 5.10.2.):

## 5.10.1. Wspomaganie realizacji zadań państwowego monitoringu środowiska oraz system kontroli wnoszenia przewidzianych ustawą opłat za korzystanie ze środowiska:

1. | Wojewódzki Inspektorat Ochrony Środowiska w Krakowie – zadanie pn. Dofinansowanie Państwowego Monitoringu Środowiska w województwie małopolskim w 2013 roku – kwota dofinansowania 1 626 000,00 zł.
2. | Okręg Polskiego Związku Wędkarskiego w Tarnowie:
  - Wspomaganie innych systemów kontrolnych i pomiarowych oraz badanie stanu środowiska – inwentaryzacja ichtiofauny rzeki Biała Tarnowska obwód nr 2 – kwota dofinansowania 3 400,00 zł,
  - Wspomaganie innych systemów kontrolnych i pomiarowych oraz badanie stanu środowiska – inwentaryzacja ichtiofauny rzeki Dunajec obwód nr 6, 7, 8 i 9 – kwota dofinansowania 6 800,00 zł,
3. | Województwo Małopolskie:
  - Dostawa oprogramowania niezbędnego dla efektywnej realizacji obowiązków Marszałka Województwa w zakresie opłat za korzystanie ze środowiska – kwota dofinansowania 1 099 620,00 zł,
  - Gromadzenie sprawozdawczości z zakresu gospodarowania odpadami komunalnymi oraz nieczystościami ciekłymi – kwota dofinansowania 5 227,50 zł.

## 5.10.2. Opracowywanie planów służących gospodarowaniu wodami oraz wojewódzkie programy i plany związane z ochroną środowiska, wraz ze wspomaganie ich realizacji:

1. | Województwo Małopolskie:
  - Opracowanie prognozy oddziaływania na środowisko projektu Programu Strategicznego Ochrona Środowiska – kwota dofinansowania 22 721,79 zł,
  - Rozpowszechnienie informacji o Planie Gospodarki Odpadami Województwa Małopolskiego – kwota dofinansowania 142 999,20 zł,
  - Kampania społeczna dotycząca nowego systemu gospodarowania odpadami komunalnymi – kwota dofinansowania 150 965,03 zł,
  - Rozszerzenie projektu Programu ochrony powietrza – kwota dofinansowania 95 940,00 zł,
  - Aktualizacja Programu Ochrony Środowiska przed Hałasem dla Województwa Małopolskiego – kwota dofinansowania 121 155,00 zł,
  - Sporządzenie analizy kierunków zagospodarowania odpadów komunalnych na lata 2014-2020 z oszacowaniem zapotrzebowania na wydajność instalacji do przetwarzania odpadów i weryfikację podziału województwa – kwota dofinansowania – 63 000,00 zł.

## Zadania związane z ochroną przyrody 5.11.

W 2013 roku Wojewódzki Fundusz Ochrony Środowiska i Gospodarki Wodnej w Krakowie zawarł 39 umów na dofinansowanie zadań związanych z ochroną przyrody na łączną kwotę 2 932 752,40 zł. Suma wypłaconych środków wyniosła 2 909 525,68 zł. 5.11.1.

Zadania obejmowały (szczegóły w punktach 5.11.1.1. - 5.11.1.4.):

Opracowanie planów ochrony dla obszarów podlegających ochronie na podstawie przepisów ustawy z dnia 16 kwietnia 2004 r. o ochronie przyrody oraz prowadzenie monitoringu przyrodniczego: 5.11.1.1.

1. | Zespół Parków Krajobrazowych Województwa Małopolskiego – zadania:
  - Przygotowanie projektu planu ochrony dla Parku Krajobrazowego Beskidu Małego – etap II – kwota dofinansowania 148 953,00 zł,
  - Przygotowanie projektu planu ochrony dla Popradzkiego Parku Krajobrazowego – etap II – kwota dofinansowania 192 987,00 zł,
  - Przygotowanie projektu planu ochrony dla Wiśnicko-Lipnickiego Parku Krajobrazowego – etap II – kwota dofinansowania 162 600,00 zł,
  - Opracowanie projektu planu ochrony dla Rudniańskiego Parku Krajobrazowego – cz. I – kwota dofinansowania 267 999,78 zł,
  - Opracowanie projektu planu ochrony dla Dłubniańskiego Parku Krajobrazowego – cz. I – kwota dofinansowania 297 999,48 zł.
2. | Regionalna Dyrekcja Ochrony Środowiska w Krakowie – zadania:
  - Sporządzenie dokumentacji na potrzeby projektów planów ochrony dla rezerwatów przyrody „Cisy w Mogilnie” i „Dolina Potoku Rudno” – etap I – kwota dofinansowania 150 060,00 zł,
  - Konsultacje społeczne w ramach sporządzania projektu planu ochrony dla obszaru Natura 2000 PLH180001 Ostoja Magurska oraz planu zadań ochronnych dla obszaru Natura 2000 PLH180002 Beskid Niski – kwota dofinansowania 24 000,00 zł,
  - Konsultacje społeczne jako element procedury sporządzania projektu planu zadań ochronnych dla obszaru Natura 2000 PLH120018 Ostoja Gorczańska – kwota dofinansowania 18 000,00 zł.

Przedsięwzięcia związane z ochroną i przywracaniem chronionych gatunków roślin lub zwierząt: 5.11.1.2.

1. | Regionalna Dyrekcja Ochrony Środowiska w Krakowie – zadania przykładowe:
  - Działania mające na celu ratowanie zagrożonych wyginięciem gatunków zwierząt objętych ochroną gatunkową – kwota dofinansowania 7 200,00 zł,
  - Rozbudowa bazy danych przestrzennych o korytarzach ekologicznych w Małopolsce – kwota dofinansowania 50 000,00 zł,
  - Renowacja gniazd bocianich na terenie Małopolski – kwota dofinansowania 30 000,00 zł,
  - Zarządzanie populacją bobra europejskiego na obszarze województwa małopolskiego – wdrożenie systemu geolokalizacji i prowadzenie działań zapobiegających szkodom 31 000,00 zł,

- Przedsięwzięcia związane z ochroną i przywracaniem gatunków zwierząt – ochrona ryb reofilnych – przywrócenie naturalnej populacji świnki w systemie rzeki Dunajec – kwota dofinansowania 31 200,00 zł,
- Inwentaryzacja i czynna ochrona popielicowatych (*Gliridae*) na obszarze Jury Krakowskiej – etap I: Inwentaryzacja terenowa – kwota dofinansowania 40 760,00 zł.

### 5.11.1.3.

Przedsięwzięcia związane ze zwiększeniem lesistości kraju oraz zapobieganiem szkodom w lasach i likwidacją tych szkód, spowodowanych przez czynniki biotyczne i abiotyczne.

W 2013 r. Wojewódzki Fundusz Ochrony Środowiska i Gospodarki Wodnej w Krakowie podpisał 7 umów na łączną kwotę 386 694,88 zł, na dofinansowanie zadań związanych z opracowaniem uproszczonych planów urządzenia lasów dla lasów niestanowiących własności Skarbu Państwa. Dofinansowanie otrzymały powiaty: brzeski, dąbrowski, nowosądecki, nowotarski, olkuski, suski i wadowicki.

### 5.11.1.4.

Przedsięwzięcia związane z ochroną przyrody, w tym utrzymanie terenów zieleni, zadrzewień, zakrzewień oraz parków.

W 2013 r. Wojewódzki Fundusz Ochrony Środowiska i Gospodarki Wodnej w Krakowie zawarł 18 umów na dofinansowanie zadań z zakresu przedsięwzięć związanych z ochroną przyrody, w tym utrzymaniem terenów zieleni, zadrzewień, zakrzewień oraz parków. Łączna kwota dofinansowania dla tych zadań wynikająca z umów wyniosła 1 093 298,26 zł. Wybrane przedsięwzięcia związane z ochroną przyrody przedstawia tabela 9.

**Tabela 9.**

Ochrona przyrody, utrzymanie terenów zieleni, zadrzewień, zakrzewień oraz parków

Beneficjent	Tytuł zadania	Kwota dotacji [zł]
Zespół Parków Krajobrazowych Województwa Małopolskiego	Oznakowanie tablicami urzędowymi granic parków krajobrazowych województwa małopolskiego w celu ochrony bioróżnorodności – część II	223 920,00
Gmina Miejska Kraków	Nasadzenie drzew i krzewów na terenie Gminy Miejskiej Kraków	212 721,00
Klasztor OO. Bernardynów w Kalwarii Zebrzydowskiej	Prace pielęgnacyjne i uzupełnienie drzewostanu na Drózkach Kalwaryjskich w Klasztorze OO. Bernardynów w Kalwarii Zebrzydowskiej – etap II	150 000,00
Zespół Parków Krajobrazowych Województwa Małopolskiego	Udostępnienie turystyczne, konserwacja oraz pielęgnacja wybranych pomników przyrody nieożywionej – źródeł wód mineralnych w dolinie Popradu	99 206,75
Gmina i Miasto Oświęcim	Przebudowa placu pokoju w Oświęcimiu – nasadzenie zieleni	79 082,11
Parafia Rzymsko-Katolicka p.w. Św. Ap. Piotra i Pawła w Lachowicach	Działania sanitarno-pielęgnacyjne zabytkowego starodrzewu wokół zabytkowego Kościoła pod wezwaniem Św. Ap. Piotra i Pawła w Lachowicach	38 560,00

Źródło: Opracowanie własne WFOŚiGW w Krakowie.

# Edukacja ekologiczna 5.12.

W 2013 roku Wojewódzki Fundusz Ochrony Środowiska i Gospodarki Wodnej w Krakowie zawarł 28 umów na udzielenie dotacji na realizację zadań związanych z edukacją ekologiczną oraz propagowaniem działań proekologicznych i zasad zrównoważonego rozwoju. Kwota dotacji wyniosła łącznie 696 456,87 zł, z czego wypłacono 676 616,67 zł.

**Tabela 10.**

Beneficjenci środków udzielonych w 2013 r. na zadania z zakresu edukacji ekologicznej

Beneficjent		Kwota dofinansowania [zł]	Razem [zł]
Jednostki samorządu terytorialnego wraz z jednostkami organizacyjnymi	Zespół Parków Krajobrazowych Województwa Małopolskiego	72 560,89	256 975,52
	Gmina Miasta Tarnowa	53 598,71	
	Województwo Małopolskie	32 700,00	
	Gmina Miejska Kraków	31 680,00	
	Krakowskie Biuro Festiwalowe	27 178,93	
	Opera Krakowska w Krakowie	18 089,85	
	Miasto Limanowa	12 280,00	
	Gmina Wielka Wieś	6 682,00	
	Miasto i Gmina Piwniczna-Zdrój	2 205,14	
Organizacje pozarządowe	Związek Ochotniczych Straży Pożarnych RP – Oddział Wojewódzki Związku Ochotniczych Straży Pożarnych RP Województwa Małopolskiego	67 999,95	193 640,88
	Ogólnopolskie Towarzystwo Ochrony Ptaków z Siedzibą w Krakowie	38 823,46	
	Instytut Dziedzictwa z siedzibą w Krakowie	32 700,00	
	Stowarzyszenie „Ekologia i Żagle” z siedzibą w Krakowie	21 971,52	
	Stowarzyszenie Moje Krzyszkowice z siedzibą w Wieliczce	16 020,00	
	Fundacja dla Akademii Górniczo-Hutniczej im. Stanisława Staszica w Krakowie	11 225,95	
	Polska Fundacja Przyrodniczo-Leśna z siedzibą w Krakowie	2 800,00	
	Ośrodek Kultury im. C.K. Norwida w Krakowie	2 100,00	
Podmioty gospodarcze	Polskapresse Sp. z o.o. Oddział Prasa Krakowska	93 600,00	236 040,47
	Magic Lake Andrzej Wojnach z siedzibą w Olsztynie	60 000,00	
	Nowotarska Telewizja Kablowa Sp. z o.o. z siedzibą w Nowym Targu	41 534,25	
	RDN Małopolska z siedzibą w Tarnowie	26 000,00	
	Firma Usług Reklamowych KATALOG z siedzibą w Krakowie	14 906,22	
Inne	Państwowe Gospodarstwo Leśne Lasy Państwowe Nadleśnictwo Nowy Targ	9 800,00	9 800,00
<b>RAZEM:</b>			<b>696 456,87</b>

Źródło: Opracowanie własne WFOŚiGW w Krakowie.



WFOŚiGW w Krakowie zorganizował konkurs na zadania nieinwestycyjne z zakresu edukacji ekologicznej w województwie małopolskim w 2013 roku. Konkurs odbył się w dwóch edycjach, a łączna pula środków przyznanych na 19 zadań wyniosła 572 250,81 zł.

W ramach edukacji ekologicznej i propagowania działań proekologicznych WFOŚiGW w Krakowie w 2013 r. dofinansował również 4 zadania związane z przygotowaniem konferencji krajowych i międzynarodowych na łączną kwotę 80 027,25 zł.

## 5.13. Profilaktyka zdrowotna dzieci zamieszkałych na obszarach, na których występują przekroczenia standardów jakości środowiska

W 2013 roku Wojewódzki Fundusz Ochrony Środowiska i Gospodarki Wodnej w Krakowie zawarł 11 umów dotacji na realizację zadań związanych z profilaktyką zdrowotną dzieci zamieszkałych na obszarach, na których występują przekroczenia standardów jakości środowiska. Kwota dotacji podpisanych umów wyniosła łącznie 274 314,67 zł, z czego wypłacono 266 063,67 zł.

**Tabela 11.**

Beneficjenci środków udzielonych w 2013 r. na zadania związane z profilaktyką zdrowotną dzieci z terenów o przekroczonych standardach jakości środowiska

L.p.	Beneficjent	Kwota dotacji [zł]
1	Gmina Olkusz	91 728,00
2	Gmina Trzebinia	45 848,25
3	Miasto Klucze	36 509,50
4	Gmina Wolbrom	21 356,25
5	Gmina Bukowno	18 168,50
6	Gmina Stryszów	17 265,00
7	Gmina Bolesław (powiat olkuski)	14 016,84
8	Gmina Alwernia	9 355,00
9	Gmina Zabierzów	8 229,30
10	Gmina Sułoszowa	7 336,00
11	Gmina Raciechowice	4 502,03
	<b>Razem</b>	<b>274 314,67</b>

Źródło: Opracowanie własne WFOŚiGW w Krakowie.

## Państwowe jednostki budżetowe 5.14.

W związku z wejściem w życie rozporządzenia Rady Ministrów z dnia 16 listopada 2010 r. w sprawie gospodarki finansowej Narodowego Funduszu Ochrony Środowiska i Gospodarki Wodnej i wojewódzkich funduszy ochrony środowiska i gospodarki wodnej dofinansowanie dla państwowych jednostek budżetowych w 2013 roku udzielane było zgodnie z nową procedurą. Kwota zarezerwowana w rezerwie celowej na 2013 rok wynosiła 6 000 000,00 zł, a na liście zadań zakwalifikowanych do dofinansowania ze środków Wojewódzkiego Funduszu Ochrony Środowiska i Gospodarki Wodnej w Krakowie znalazło się 14 zadań, na łączną kwotę 5 453 391,39 zł. Środki, zgodnie z ww. procedurą, były każdorazowo przekazywane na konto Ministra Środowiska na podstawie wniosków o uruchomienie środków z rezerwy celowej, składanych przez kierownika danej jednostki. W ostatecznym rozliczeniu, kwota dofinansowania wyniosła 5 416 994,09 zł.

Dofinansowane zostały następujące jednostki:

- Wojewódzki Inspektorat Ochrony Środowiska w Krakowie,
- Regionalna Dyrekcja Ochrony Środowiska w Krakowie,
- Komenda Wojewódzka Państwowej Straży Pożarnej w Krakowie,
- Komenda Wojewódzka Policji w Krakowie,
- Małopolski Urząd Wojewódzki w Krakowie,
- Generalna Dyrekcja Dróg Krajowych i Autostrad Oddział w Krakowie,
- Szkoła Aspirantów Państwowej Straży Pożarnej w Krakowie.

Szczegółowe informacje zawarte są w punktach od 5.1. do 5.13.

## Program Operacyjny Infrastruktura i Środowisko 6.

### Informacje ogólne 6.1.

Wojewódzkiemu Funduszowi Ochrony Środowiska i Gospodarki Wodnej w Krakowie, zgodnie z porozumieniem z Instytucją Pośredniczącą Programu Operacyjnego Infrastruktura i Środowisko, powierzono wdrażanie projektów I i II osi priorytetowych (*I Gospodarka wodno-ściekowa i II Gospodarka odpadami i ochrona powierzchni ziemi*) w zakresie projektów o wartości do 25 mln €, w Małopolsce.

Wdrażanie składa się z etapu oceny projektów zgłaszanych w ramach zamkniętych konkursów ogłaszanych przez Instytucję Wdrażającą, przygotowania i podpisania umów z beneficjentami, którzy uzyskają potwierdzenie dofinansowania, bezpośredniego wdrażania realizowanego projektu poprzez ocenę i zatwierdzanie wniosków o płatność, tym samym zlecanie płatności (*pośrednich i zaliczkowych*) na rzecz beneficjentów, kontroli prawidłowości realizacji projektu pod kątem wytycznych i zaleceń POLiŚ, zakończenia projektu oraz kontroli jego trwałości przez 5 lat po zakończeniu.

W roku 2013 przeprowadzono następujące czynności wynikające z powyższych obowiązków:

Priorytet I Gospodarka wodno-ściekowa, działanie 1.1. Gospodarka wodno-ściekowa w aglomeracjach powyżej 15 tys. RLM.

W dniu 11 lutego 2013 roku ogłoszono nabór w trybie konkursowym wniosków o dofinansowanie z Funduszu Spójności (*konkurs nr 8/POLiŚ/1.1/03/2013*). Kwota przeznaczona na dofinansowanie projektów w ramach konkursu wynosiła 120 mln €. Nabór został zakończony 22 kwietnia 2013 roku. Do konkursu zgłoszono 3 projekty. Wszystkie zostały ocenione pod względem formalnym i merytorycznym I stopnia w WFOŚiGW w Krakowie.

**Tabela 12**

Wyniki oceny formalnej i merytorycznej I stopnia konkurs nr 8/POLIŚ/1.1/03/2013 WFOŚiGW w Krakowie

L.p.	Tytuł projektu	Nazwa beneficjenta	Wartość całkowita projektu [zł]	Kwota dofinansowania [zł]	Ocena formalna	Ocena merytoryczna I st	Wynik – punkty
1	Gospodarka wodno-ściekowa w Krakowie – Etap III	Miejskie Przedsiębiorstwo Wodociągów i Kanalizacji S.A. w Krakowie	94 875 601,04	40 883 869,69	P	P	46,00
2	Poprawa gospodarki wodno-ściekowej na terenie Gminy Chełmiec i Podegrodzie	Gmina Chełmiec	69 945 628,56	35 630 745,36	P	P	41,48
3	System kanalizacyjny w dorzeczu Raby na terenie Gminy Drwinia	Eko-Drwinia Sp. z o.o.	32 384 931,00	20 384 931,00	N	-	-

Źródło: Opracowanie własne WFOŚiGW w Krakowie.

Ocena: P – pozytywna; N – Negatywna

Do dalszej oceny merytorycznej II stopnia skierowano dwa projekty: Gospodarka wodno-ściekowa w Krakowie etap III oraz Poprawa gospodarki wodno-ściekowej na terenie Gminy Chełmiec i Podegrodzie, który otrzymał potwierdzenie dofinansowania 19 grudnia 2013 roku.

Projekt pn. Gospodarka wodno-ściekowa w Krakowie – etap III otrzymał potwierdzenie dofinansowania w październiku 2013 roku, natomiast umowa została podpisana w listopadzie. Beneficjentem projektu jest Miejskie Przedsiębiorstwo Wodociągów i Kanalizacji Spółka Akcyjna. Projekt System kanalizacji w dorzeczu Raby na terenie Gminy Drwinia został odrzucony z przyczyn formalnych. W dniu 17 lipca 2013 roku WFOŚiGW w Krakowie przekazał odwołanie wnioskodawcy (*Gminy Drwinia*) do Ministerstwa Infrastruktury i Rozwoju. Ostatecznie odwołanie nie zostało uwzględnione.

W dniu 20 maja 2013 roku ogłoszono kolejny nabór wniosków w trybie konkursowym z Funduszu Spójności (*konkurs 9/POLIŚ/1.1/06/2013*). Kwota przeznaczona na dofinansowanie wynosiła 120 mln €. W wyniku przeprowadzonego naboru do WFOŚiGW w Krakowie nie wpłynęły żadne wnioski.

14 czerwca 2013 roku ogłoszono nabór w trybie konkursowym (*konkurs 10/POLIŚ/1.1/07/2013*). Konkurs adresowany był do podmiotów odpowiedzialnych za realizację zadań z zakresu gospodarki wodno-ściekowej w aglomeracjach 10-15 tys. RLM. Kwota środków przeznaczonych na dofinansowanie projektów w ramach konkursu wyniosła 100 mln €. Nabór został zakończony 30 września 2013 roku. Do konkursu zgłoszono 3 projekty. Wszystkie oceniono pod względem formalnym i merytorycznym w WFOŚiGW w Krakowie.

**Tabela 13.**

Wynik oceny formalnej i merytorycznej I stopnia konkurs nr 10/POLiS/1.1/07/2013

L.p.	Tytuł projektu	Nazwa beneficjenta	Wartość całkowita projektu [zł]	Wartość dofinansowania [zł]	Ocena formalna	Ocena merytoryczna I st	Wynik – punkty
1	Porządkowanie gospodarki wodno-ściekowej w aglomeracji Biecz	Gmina Biecz	7 452 546,50	5 050 489,00	P	P	34,00
2	Budowa i modernizacja sieci kanalizacyjnej i wodociągowej wraz z budową oczyszczalni w Gminie Zawoja.	Gmina Zawoja	61 977 777,00	51 247 169,80	N	-	-
3	Modernizacja oczyszczalni ścieków w Nowej Wsi, w Gminie Skała	Gmina Skała	3 640 320,00	2 550 000,00	N	-	-

Źródło: Opracowanie własne WFOŚiGW w Krakowie.

Ocena: P – pozytywna; N – Negatywna

Do dalszej oceny merytorycznej II stopnia skierowano projekt pn. Porządkowanie gospodarki wodno-ściekowej w aglomeracji Biecz. Ocena nadal trwa. Projekty: Budowa i modernizacja sieci kanalizacyjnej i wodociągowej wraz z budową oczyszczalni ścieków w Gminie Zawoja oraz Modernizacja oczyszczalni ścieków w Nowej Wsi, w Gminie Skała zostały odrzucone, ponieważ nie spełniły kryteriów formalnych i merytorycznych I stopnia. Gmina Skała, która była autorem projektu pn. Modernizacja oczyszczalni ścieków w Nowej Wsi, w Gminie Skała w dniu 5 listopada 2013 roku złożyła protest. Wojewódzki Fundusz Ochrony Środowiska i Gospodarki Wodnej w Krakowie jako Instytucja Wdrażająca rozpatrzył protest negatywnie.

20 września 2013 roku został ogłoszony nabór w trybie konkursowym wniosków o dofinansowanie z Funduszu Spójności (*konkurs 11/POLiS/1.1/10/2013*). Kwota środków przeznaczona na dofinansowanie projektów w ramach konkursu wynosiła 150 mln €. W ramach konkursu 75 mln € przeznaczono na projekty planowane przez jeden podmiot w aglomeracji 10-15 tys RLM oraz 75 mln € na projekty realizowane w aglomeracjach pow. 15 tys RLM. Do konkursu zgłoszono 8 projektów: Sanitacja otuliny Puszczy Niepołomickiej na terenie gminy Drwinia, Budowa kanalizacji sanitarnej na terenie aglomeracji Radłowskiej, Modernizacja oczyszczalni ścieków w Nowej Wsi, w Gminie Skała, Gospodarka wodno-ściekowa w Krakowie – IV Etap, Budowa kanalizacji sanitarnej i adaptacja oczyszczalni ścieków na terenie aglomeracji Dębno, Gospodarka wodno-ściekowa w Gminie Zielonki – III Etap, Uporządkowanie gospodarki wodno-kanalizacyjnej na terenie Gminy Zawoja, Budowa kanalizacji sanitarnej w miejscowości Bulowice. Obecnie wszystkie projekty są na etapie oceny formalnej i merytorycznej I stopnia.

**Tabela 14.**

Wynik oceny formalnej i merytorycznej I stopnia konkurs nr 11/POIiŚ/1.1/10/2013 aglomeracje 10-15 tys. RLM

L.p.	Tytuł projektu	Nazwa beneficjenta	Wartość całkowita projektu [zł]	Wartość dofinansowania [zł]	Ocena formalna	Ocena merytoryczna I st	Wynik – punkty
1	Budowa kanalizacji sanitarnej i adaptacja oczyszczalni ścieków na terenie aglomeracji Dębno	Gmina Dębno	8 114 735,00	6 616 778,27	P	P	44
2	Modernizacja oczyszczalni ścieków w Nowej Wsi, w Gminie Skała	Gmina Skała	3 000 000,00	2 550 000,00	P	P	28
3	Uporządkowanie gospodarki wodno-kanalizacyjnej na terenie Gminy Zawoja	Gmina Zawoja	42 498 848,00	33 234 099,00	P	P	40
4	Budowa kanalizacji sanitarnej na terenie aglomeracji Radłowskiej	Miasto i Gmina Radłów	23 256 485,53	13 090 684,99	N	N	10

Źródło: Opracowanie własne WFOŚiGW w Krakowie.

Ocena: P – pozytywna; N – Negatywna

**Tabela 15.**

Wynik oceny formalnej i merytorycznej I stopnia konkurs nr 11/POIiŚ/1.1/10/2013 aglomeracje powyżej 15 tys. RLM

L.p.	Tytuł projektu	Nazwa beneficjenta	Wartość całkowita projektu [zł]	Wartość dofinansowania [zł]	Ocena formalna	Ocena merytoryczna I st	Wynik – punkty
1	Gospodarka wodno-ściekowa w Krakowie – IV Etap	Miejskie Przedsiębiorstwo Wodociągów i Kanalizacji S. A. w Krakowie	75 290 189,82	24 281 590,85	P	P	42
2	Gospodarka wodno-ściekowa w Gminie Zielonki – III Etap	Gmina Zielonki	17 968 471,16	10 150 572,31	N	N	18
3	Sanitacja otuliny Puszczy Niepołomickiej na terenie gminy Drwinia	Gmina Drwinia	33 569 130,00	26 967 257,04	N	N	-
4	Budowa kanalizacji sanitarnej w miejscowości Bulowice	Miejski Zakład Wodociągów i Kanalizacji Sp. z o.o. w Kętach	10 635 063,00	7 042 892,30	N	N	36

Źródło: Opracowanie własne WFOŚiGW w Krakowie.

Ocena: P – pozytywna; N – Negatywna

Priorytet II – Gospodarka odpadami i ochrona powierzchni ziemi, działanie 2.1 – przedsięwzięcia z zakresu gospodarki odpadami komunalnymi, ze szczególnym uwzględnieniem odpadów niebezpiecznych.

Zakończono ocenę merytoryczną II stopnia wniosków przyjętych w konkursie nr 6/POIiŚ/2.1/06/2012, w wyniku której wybrane projekty umieszczono na liście rankingowej, następnie uzyskały one potwierdzenie dofinansowania.



**Tabela 16.**

Wyniki oceny formalnej i merytorycznej I stopnia konkurs nr 6/POLIŚ/2.1/06/2012 WFOŚiGW w Krakowie

L.p.	Tytuł projektu	Nazwa beneficjenta	Wartość całkowita projektu [zł]	Wartość dofinansowania [zł]	Wynik – punkty
1	Modernizacja Rejonowej Sortowni i Składowiska Odpadów Komunalnych w Suchej Beskidzkiej	Związek Gmin Dorzecza Górnej Skawy – Świnna Poręba	10 049 678,00	8 542 226,00	59
2	Budowa kompostowni oraz kwatery składowania w Oświęcimiu celem optymalnej gospodarki odpadami	Składowisko Odpadów Komunalnych Sp. z o.o.	22 368 892,00	15 458 329,50	58
3	Wdrożenie systemu segregacji odpadów z zastosowaniem separatorów. Rozbudowa sortowni odpadów komunalnych Barycz w Krakowie	Miejskie Przedsiębiorstwo Oczyszczania Sp. z o.o. w Krakowie	48 820 852,50	21 561 947,69	52
4	Budowa Instalacji Mechaniczno-Biologicznego Przetwarzania Zmieszanych Odpadów Komunalnych w Gminie Bolesław	Zakład Gospodarki Komunalnej „Bolesław” Sp. z o.o.	32 316 100,57	20 645 974,45	51

Źródło: Opracowanie własne WFOŚiGW w Krakowie.

11 lutego 2013 roku został ogłoszony nabór wniosków w trybie konkursowym o dofinansowanie z Funduszu Spójności projektów w ramach: Priorytetu II – Gospodarka odpadami i ochrona powierzchni ziemi, działanie 2.1 – Kompleksowe przedsięwzięcia z zakresu gospodarki odpadami komunalnymi ze szczególnym uwzględnieniem odpadów niebezpiecznych – konkurs nr 7/POLIŚ/2.1/03/2013 dotyczący rekultywacji składowisk odpadów. Kwota przeznaczona na dofinansowanie projektów w ramach konkursu wyniosła 5 mln €. Zgłoszono jeden projekt pn. Rekultywacja składowisk odpadów komunalnych: Miasta i Gminy Niepołomice oraz Miasta Limanowa, realizowany przez Wodociągi Niepołomickie Sp. z o.o. oraz podmiot upoważniony MZGKiM w Limanowej. Nabór zakończył się 27 maja 2013 roku. Projekt został oceniony pod względem formalnym i merytorycznym I stopnia i skierowany do dalszej oceny merytorycznej II stopnia do sekretariatu grupy roboczej. Wciąż pozostaje w ocenie.

Ponowny nabór wniosków konkursowych dla Priorytetu II – Gospodarka odpadami i ochrona powierzchni ziemi, działanie 2.1, został ogłoszony 20 maja 2013 roku. Nie wypłynął żaden wniosek.

## 6.2. Podpisane umowy w 2013 r.

W okresie sprawozdawczym podpisano następujące umowy o dofinansowanie:

**Tabela 17.** Wykaz podpisanych umów w ramach POIiŚ w 2013 roku

L.p.	Beneficjent	Nazwa projektu	Koszt całkowity projektu [w zł]	Wnioskowana kwota dofinansowania [w zł]	Data podpisania umowy
1	Miejskie Przedsiębiorstwo Wodociągów i Kanalizacji S.A. w Krakowie	Gospodarka wodno-ściekowa w Krakowie – Etap II	83 079 220,58	23 413 372,14	28.03.2013
2	Miasto Limanowa	Uporządkowanie gospodarki ściekowej na terenie Miasta Limanowa	14 890 174,75	6 445 07,18	29.07.2013
3	Gmina Wojnicz	Uporządkowanie gospodarki wodno-ściekowej na terenie Gminy Wojnicz	2 399 086,05	1 348 594,60	02.09.2013
4	Miejskie Przedsiębiorstwo Wodociągów i Kanalizacji S.A. w Krakowie	Gospodarka wodno-ściekowa w Krakowie – Etap III	94 875 601,06	40 883 869,69	21.11.2013
5	Związek Gmin Dorzecza Górnej Skawy – Świnna Poręba	Modernizacja Rejonowej Sortowni i Składowisk Odpadów Komunalnych w Suchej Beskidzkiej	10 102 888,10	7 427 285,24	23.10.2013

Źródło: Opracowanie własne WFOŚiGW w Krakowie.

## 6.3. Rozpatrywanie wniosków o płatność

W roku 2013 beneficjenci złożyli 123 wnioski o płatność, zatwierdzono 127, dokonując sprawdzenia 313 ich wersji.

**Tabela 18.** Liczba rozpatrywanych wniosków o płatność

L.p.	Nazwa projektu	Wnioski o płatność		
		Złożone	Zatwierdzone	Liczba wersji
1	Budowa kanalizacji w Gminie Wieliczka	8	10	18
2	Gospodarka wodno-ściekowa Gminy Chelmek	8	9	25

ciąg dalszy tabeli na stronie następnej

ciąg dalszy tabeli ze strony poprzedniej

3	Program wodno-ściekowy Gminy Krynica-Zdrój	4	3	6
4	Budowa sieci kanalizacyjnej na terenie Gminy Kocmyrzów-Luborzyca – etap I	1	1	2
5	Gospodarka ściekowa Gminy Zielonki – kanalizacja w zlewniach rzek Prądnik, Bibiczanka i Rozrywka	3	4	8
6	Uporządkowanie gospodarki wodno-ściekowej zlewni rzeki Biała w ramach programu Czysty Dunajec	9	9	15
7	Budowa sieci kanalizacyjnej w gminie Żabno	4	2	6
8	Modernizacja gospodarki wodnej i ściekowej w Nowym Targu	6	12	28
9	System wodno-kanalizacyjny dorzecza górnej Skawy na terenie Miasta i Gminy Maków Podhalański	5	4	6
10	Budowa kanalizacji sanitarnej w Gminie Wierzchosławice – aglomeracja Tarnów – zlewnia Dunajec	0	0	0
11	Budowa kanalizacji sanitarnej na terenie Gminy Przeciszów i Polanka Wielka	2	2	7
12	Rozbudowa i modernizacja systemu ściekowego w Gminie Kęty – etap I	7	14	46
13	Budowa kanalizacji sanitarnej na osiedlu Dwory – Kruki w Oświęcimiu	5	5	13
14	Ochrona wód w dorzeczu rzeki Dunajec i Uszwicy, poprzez uporządkowanie gospodarki wodno-ściekowej na terenie działalności Związku Międzygminnego w Brzesku	6	6	15
15	Porządkowanie gospodarki wodno-ściekowej Gminy Gródek nad Dunajcem na obrzeżach Jeziora Rożnowskiego	8	7	20
16	Zapewnienie prawidłowej gospodarki ściekowej na obszarze dorzecza Sanki w Gminie Liszki	5	8	21
17	Program zaopatrzenia w wodę oraz odprowadzenia i oczyszczania ścieków w Gminie Sułkowice – część I	11	12	23
18	Uporządkowanie gospodarki ściekowej na terenie Gminy Dobczyce i Siepraw wokół Zalewu Dobczyckiego	5	2	7
19	Uporządkowanie gospodarki ściekowej w miejscowościach Biała Niżna i Stróże	4	4	7
20	Budowa i modernizacja systemu gospodarki wodno-ściekowej w Gminie Andrychów	5	3	5

ciąg dalszy tabeli na stronie następnej

ciąg dalszy tabeli ze strony poprzedniej

21	Gospodarka wodno-ściekowa Gminy Dąbrowa Tarnowska	2	3	9
22	System kanalizacyjny dorzecza górnej Skawy w miejscowości Białka na terenie Gminy Maków Podhalański	1	1	2
23	Budowa systemu kanalizacji zbiorczej i oczyszczalni ścieków w Gminie Bukowina Tatrzańska	1	0	2
24	Uporządkowanie gospodarki ściekowej na terenie Miasta Limanowa	1	0	3
25	Uporządkowanie gospodarki wodno-ściekowej na terenie gminy Wojnicz	4	0	7
26	Gospodarka wodno-ściekowa w Krakowie Etap II	3	2	3
27	Modernizacja Rejonowej Sortowni i Składowiska Odpadów Komunalnych w Suchoj Beskidzkiej	1	0	1
28	Budowa Zakładu Zagospodarowania Odpadów w Myślenicach dla powiatów myślenickiego i limanowskiego	4	4	8
29	Gospodarka wodno-ściekowa w Krakowie Etap III	0	0	0
	<b>SUMA</b>	<b>123</b>	<b>127</b>	<b>313</b>

Źródło: Opracowanie własne WFOŚiGW w Krakowie.

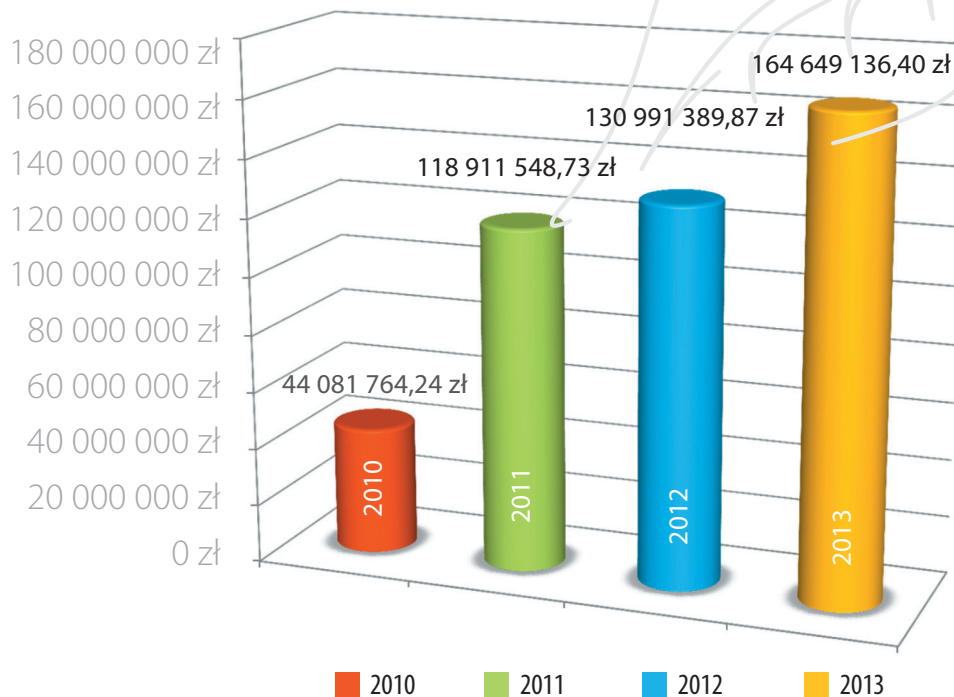
## 6.4. Płatności pośrednie i zaliczkowe

W roku 2013 przekazano beneficjentom 164 949 136,40 zł w formie zaliczek i płatności pośrednich.

Wykres 2. prezentuje wartości przekazanych środków finansowych w ramach Programu (oś I i II) w latach 2010-2013.

**Wykres 2.**

Środki przekazane na poszczególne projekty POIiŚ w latach 2010-2013

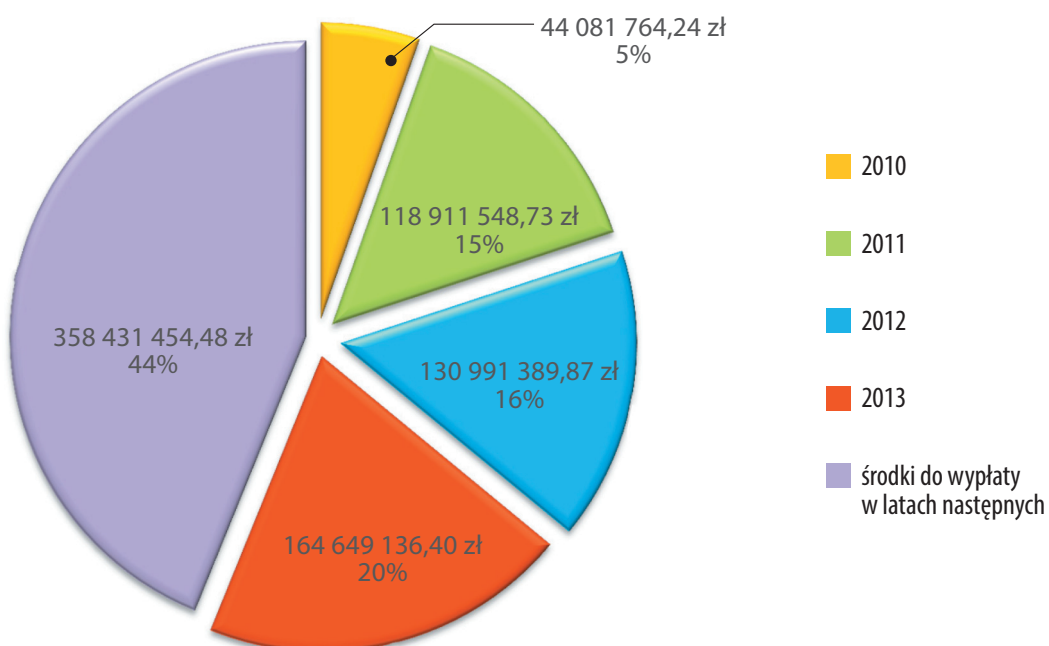


Źródło: Opracowanie własne WFOŚiGW w Krakowie.

Wykres 3. przedstawia wydatkowane środki finansowe w porównaniu do łącznego przewidzianego dofinansowania projektów. Kwota 358 431 454,48 zł to środki jakie winny być przekazane beneficjentom do zakończenia Programu.

**Wykres 3.**

Realizacja płatności dla beneficjentów w latach 2010-2013



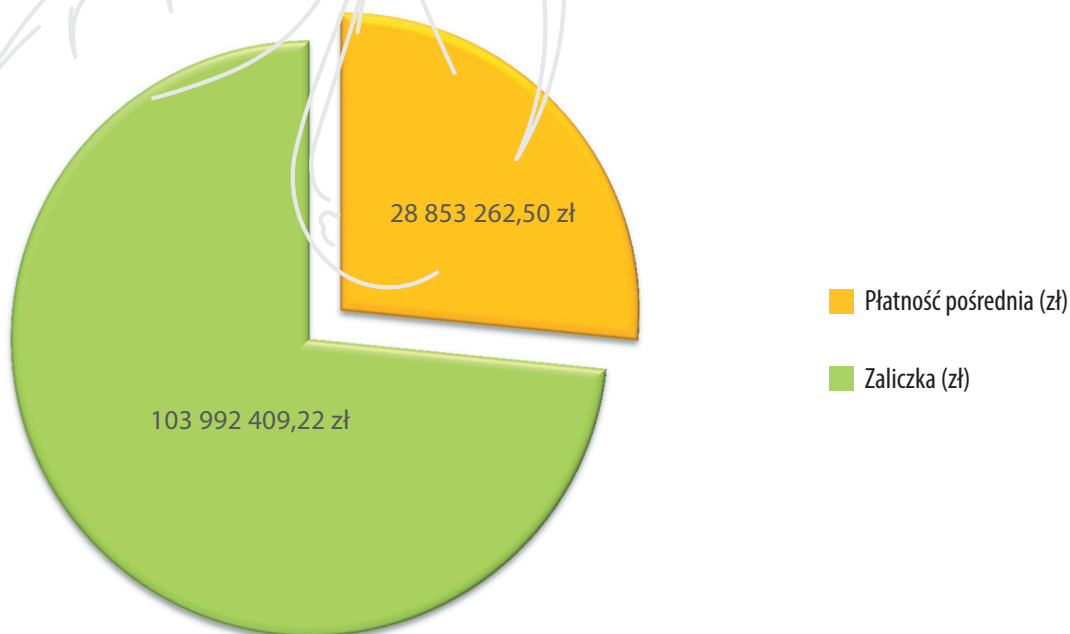
Źródło: Opracowanie własne WFOŚiGW w Krakowie.



Większość wypłaconych beneficjentom środków przekazano w formie zaliczek co przedstawia wykres 4.

**Wykres 4.**

Środki wypłacone beneficjentom w ramach POIiŚ w podziale na płatności pośrednie i zaliczkowe



Źródło: Opracowanie własne WFOŚiGW w Krakowie.

**Tabela 19.**

Środki przekazane na poszczególne projekty POIiŚ w 2013 roku

L.p.	Nazwa projektu	Środki wypłacone w 2010, 2011, 2012 i 2013 [zł]	Kwota dofinansowania [zł]
1	Gmina Wieliczka	40 182 405,29	75 976 567,45
2	Miejski Zakład Gospodarki Komunalnej w Chełmku Sp. z o.o.	22 745 631,37	35 535 034,75
3	Gmina Krynica Zdrój	36 562 640,98	44 294 811,45
4	Gmina Kocmyrzów-Luborzyca	17 374 189,30	18 505 917,70
5	Gmina Zielonki	18 411 807,71	22 100 228,38
6	Spółka Komunalna „Dorzecze Białej” Sp. z o.o.	73 508 220,44	94 960 411,96
7	Gmina Żabno	19 474 529,60	22 590 438,20
8	Gmina Miasto Nowy Targ	17 683 933,32	36 334 823,17
9	Przedsiębiorstwo Wodno-Kanalizacyjne EKO-SKAWA Sp. z o.o.	18 570 572,10	19 603 905,01

ciąg dalszy tabeli na stronie następnej

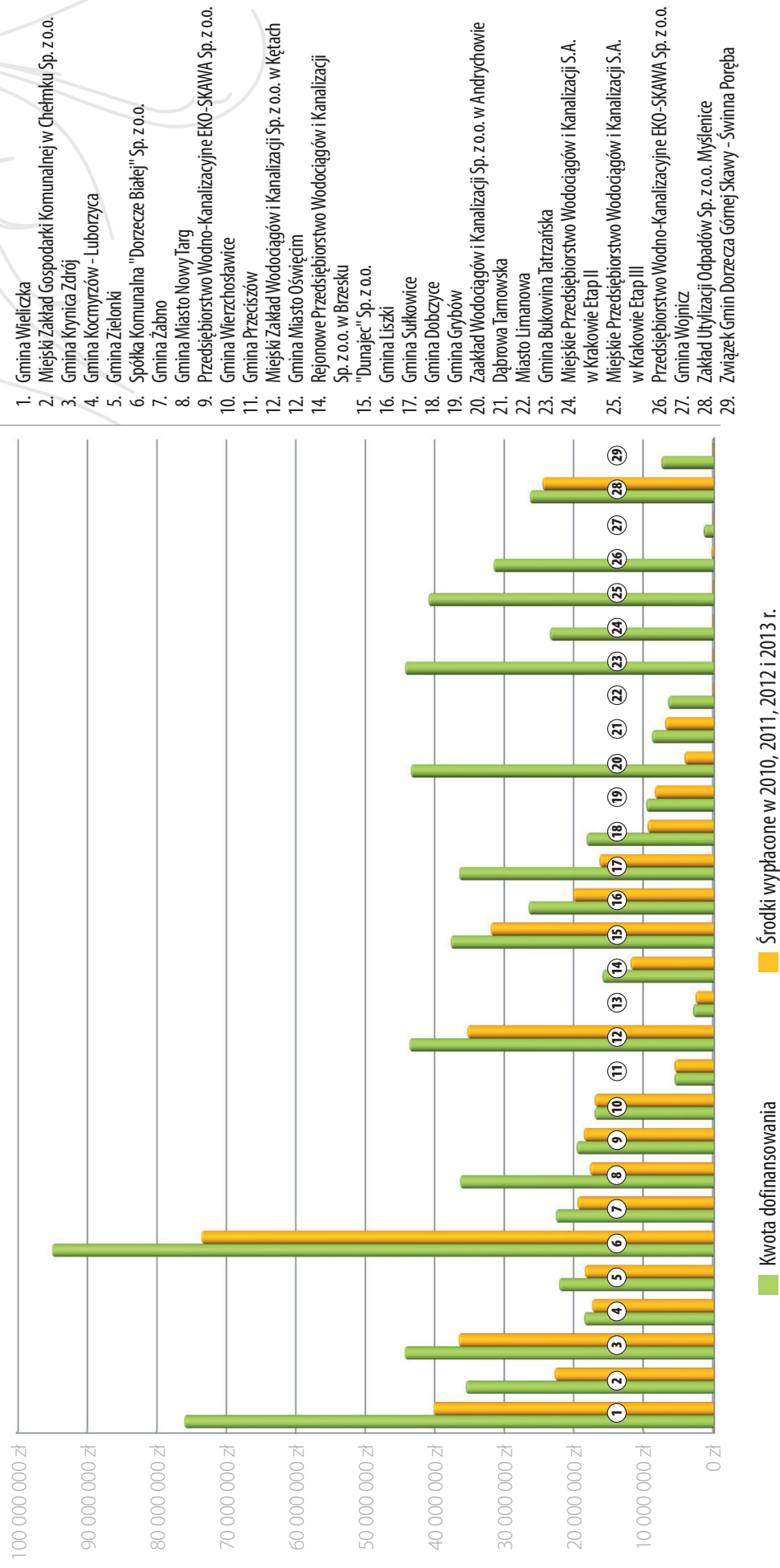
ciąg dalszy tabeli ze strony poprzedniej

10	Gmina Wierzchosławice	16 993 956,63	16 993 956,66
11	Gmina Przeciszów	5 538 412,18	5 538 412,23
12	Miejski Zakład Wodociągów i Kanalizacji Sp. z o.o. w Kętach	35 301 371,77	43 614 306,29
13	Gmina Miasto Oświęcim	2 522 951,69	2 875 457,83
14	Rejonowe Przedsiębiorstwo Wodociągów i Kanalizacji Sp. z o.o. w Brzesku	11 841 494,42	15 883 445,37
15	„Dunajec” Sp. z o.o.	31 953 882,84	37 675 167,42
16	Gmina Liszki	20 077 724,84	26 502 402,88
17	Gmina Sułkowice	16 318 439,23	36 483 413,52
18	Gmina Dobczyce	9 401 026,67	18 158 694,69
19	Gmina Grybów	8 362 845,47	9 600 546,32
20	Zakład Wodociągów i Kanalizacji Sp. z o.o. w Andrychowie	4 106 950,25	43 431 205,87
21	Dąbrowa Tarnowska	6 887 088,13	8 769 778,26
22	Miasto Limanowa	93 038,47	6 445 070,18
23	Gmina Bukowina Tatrzańska	0,00	44 274 024,87
24	Miejskie Przedsiębiorstwo Wodociągów i Kanalizacji S.A. w Krakowie Etap II	0,00	23 413 372,14
25	Miejskie Przedsiębiorstwo Wodociągów i Kanalizacji S.A. w Krakowie Etap III	0,00	40 883 869,69
26	Przedsiębiorstwo Wodno-Kanalizacyjne EKO-SKAWA Sp. z o.o.	223 507,38	31 534 794,30
27	Gmina Wojnicz	0,00	1 348 594,60
28	Zakład Utylizacji Odpadów Sp. z o.o. Myślenice	24 500 219,16	26 309 357,30
29	Związek Gmin Dorzecza Górnej Skawy – Świnna Poręba	0,00	7 427 285,24
	<b>SUMA</b>	<b>458 636 839,24</b>	<b>817 065 293,73</b>

Źródło: Opracowanie własne WFOŚiGW w Krakowie.

Wykres 5.

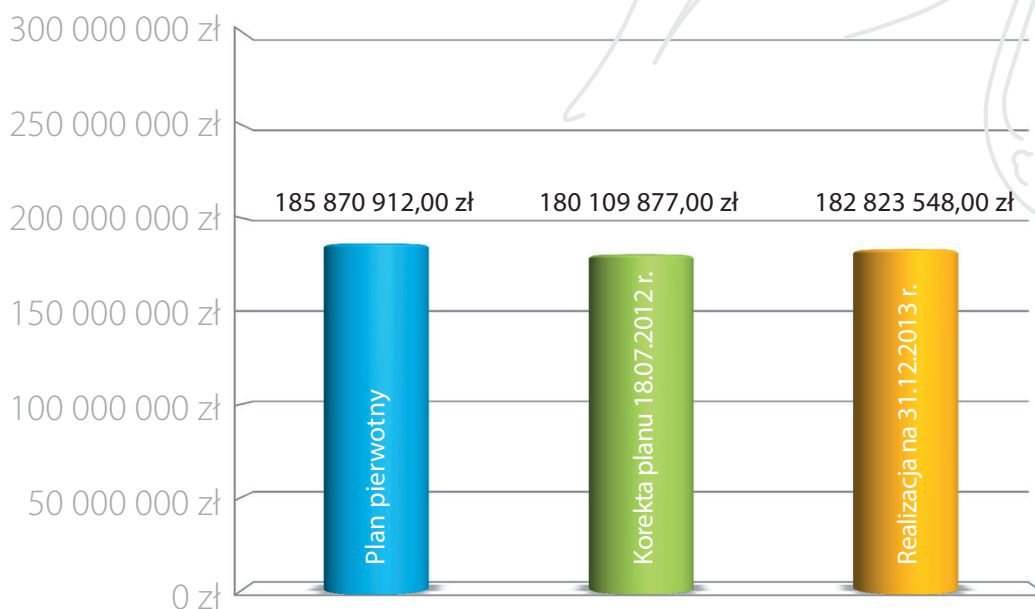
Środki wypłacone w latach 2010-2013 w ramach POiŚ dla poszczególnych beneficjentów w porównaniu z przewidywaną całkowitą kwotą dofinansowania



Źródło: Opracowanie własne WFOŚiGW w Krakowie.

Kolejne wykresy prezentują stan zatwierdzenia i certyfikacji wniosków o płatność. Wykres 6. wskazuje poziom certyfikacji w porównaniu do pierwotnego planu i skorygowanego w dniu 18 lipca 2013 roku.

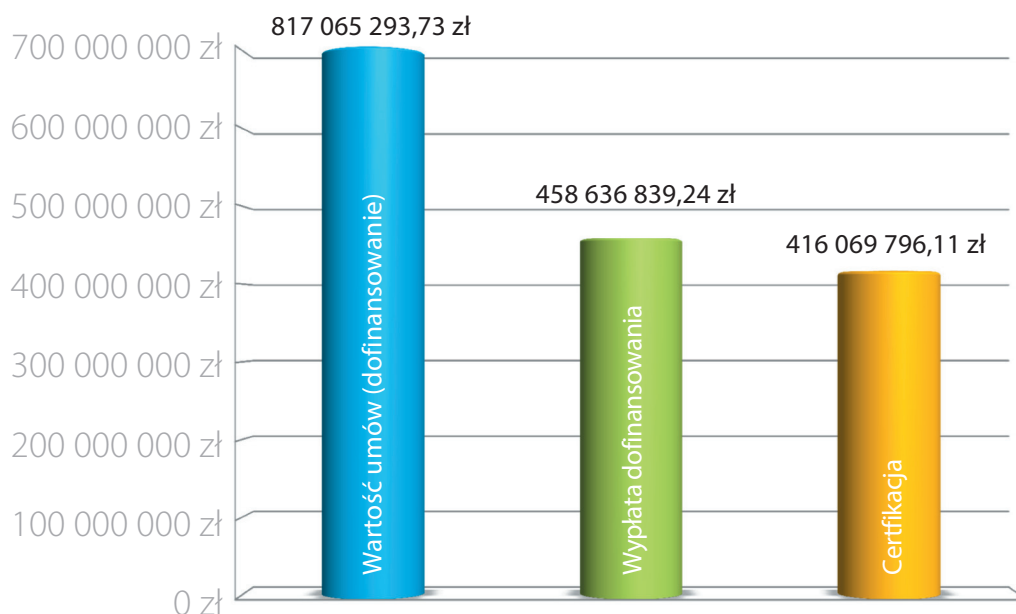
**Wykres 6.** Realizacja planu certyfikacji za rok 2013



Źródło: Opracowanie własne WFOŚiGW w Krakowie.

Wykres 7. porównuje stan certyfikacji i wypłaconych beneficjentom środków do łącznego dofinansowania wynikającego z podpisanych umów.

**Wykres 7.** Stan realizacji umów i certyfikacji na dzień 31.12.2013 r.



Źródło: Opracowanie własne WFOŚiGW w Krakowie.

## 6.5. Działalność kontrolna

Kontrole prowadzone w miejscu realizacji projektów u Beneficjentów (*zakończone*) w roku 2013:

W I osi priorytetowej przeprowadzono 10 kontroli:

- POIS.01.01-00-00-191/09-08 Porządkowanie gospodarki wodno-ściekowej Gminy Gródek nad Dunajcem na obrzeżach Jeziora Rożnowskiego – kontrola w trakcie realizacji projektu,
- POIS.01.01-00-00-257/09-05 Gospodarka wodno-ściekowa na terenie Gminy Dąbrowa Tarnowska – kontrola w trakcie realizacji projektu,
- POIS.01.01-00-00-190/09-09 Ochrona wód w dorzeczu rzeki Dunajec i Uszwicy, poprzez uporządkowanie gospodarki wodno-ściekowej na terenie działalności Związku Międzygminnego w Brzesku – kontrola w trakcie realizacji projektu (kontrola wybranych zagadnień),
- POIS.01.01-00-00-107/09-05 Budowa sieci kanalizacyjnej w Gminie Żabno – kontrola w trakcie realizacji projektu,
- POIS.01.01-00-00-112/09-05 Budowa kanalizacji sanitarnej na terenie Gminy Przeciszów i Polanka Wielka – kontrola na zakończenie realizacji projektu,
- POIS.01.01-00-00-194/09-04 Uporządkowanie gospodarki ściekowej na terenie Gminy Dobczyce i Siepraw wokół Zalewu Dobczyckiego – kontrola w trakcie realizacji projektu,
- POIS.01.01-00-00-148/09-03 Budowa kanalizacji sanitarnej na osiedlu Dwory-Kruki w Oświęcimiu – kontrola na zakończenie realizacji projektu,
- POIS.01.01-00-00-190/09-09 Ochrona wód w dorzeczu rzeki Dunajec i Uszwicy, poprzez uporządkowanie gospodarki wodno-ściekowej na terenie działalności Związku Międzygminnego w Brzesku – kontrola w trakcie realizacji projektu,
- POIS.01.01-00-00-110/09-03 System wodno-kanalizacyjny dorzecza górnej Skawy na terenie Miasta i Gminy Maków Podhalański – kontrola na zakończenie realizacji projektu,
- POIS.01.01-00-00-195/09-03 Uporządkowanie gospodarki ściekowej w miejscowościach Biała Niżna i Stróże – kontrola w trakcie realizacji projektu.

W I osi priorytetowej wszczęto (*nie zakończono*) kontrolę projektu POIS.01.01.00-00-063/08 „Budowa sieci kanalizacyjnej na terenie Gminy Kocmyrzów – Luborzyca – etap I” beneficjent: Gmina Kocmyrzów-Luborzyca – kontrola projektu na zakończenie realizacji.

Zamówienia publiczne

W ciągu 2013 roku przeprowadzono 30 kontroli umów zawieranych przez beneficjentów z wykonawcami w trybie zamówień publicznych oraz 50 kontroli aneksów do umów zawartych zgodnie z Prawem zamówień publicznych.



## Projekty realizowane w ramach Programu, dla których instytucją wdrażającą jest NFOŚiGW 6.6.

Dla zaprezentowania kompleksowej informacji dotyczącej realizacji projektów w ramach osi I i II POIiŚ na terenie Małopolski celowym jest przedstawienie w niniejszym sprawozdaniu projektów, dla których instytucją wdrażającą jest Narodowy Fundusz Ochrony Środowiska i Gospodarki Wodnej.

Narodowemu Funduszowi, powierzono wdrażanie projektów dwóch osi priorytetowych (I Gospodarka wodno-ściekowa i II Gospodarka odpadami i ochrona powierzchni ziemi) w zakresie projektów o wartości powyżej 25 mln €. Na terenie Małopolski NFOŚiGW wdraża 8 projektów priorytetu I Gospodarka wodno-ściekowa i 1 priorytetu II Gospodarka odpadami i ochrona powierzchni ziemi.

**Tabela 20.**

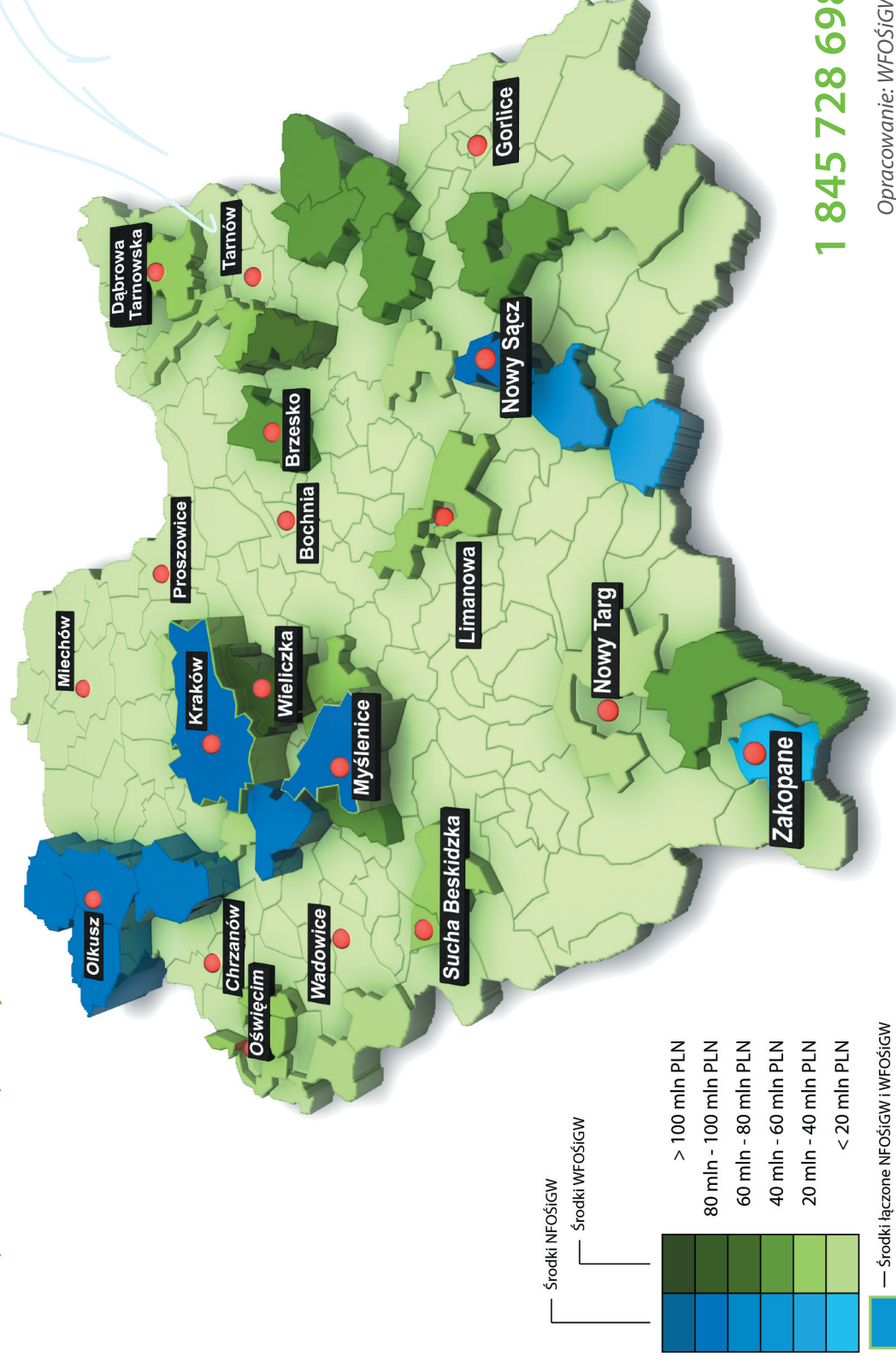
Zestawienie projektów I i II osi priorytetowej POIiŚ wdrażanych w Małopolsce przez NFOŚiGW

Projekt	Nr projektu	Kwota dofinansowania [zł]
Modernizacja i rozbudowa systemu gospodarki wodno-ściekowej miasta Nowego Sącza z przyległymi terenami gmin sąsiednich	POIS.01.01.00-00-002/07	171 330 186,00
Zapewnienie prawidłowej gospodarki ściekowej na terenie aglomeracji Krzeszowice – dorzecze Rudawy	POIS.01.01.00-00-073/08	98 305 819,71
Gospodarka wodno-ściekowa na terenie Gminy Skawina	POIS.01.01.00-00-091/08	88 466 885,62
Czysta woda dla Krakowa – uporządkowanie gospodarki wodno-ściekowej na terenie Gminy Myślenice	POIS.01.01.00-00-135/09	112 291 418,01
Porządkowanie gospodarki ściekowej w zlewni Białej Przemszy na terenach gmin: Olkusz, Bukowno, Bolesław, Klucze – etap I	POIS.01.01.00-00-210/10	92 691 104,61
Uporządkowanie gospodarki wodno-ściekowej na terenie Gminy Miasta Zakopane	POIS.01.01.00-00-302/12	13 042 928,25
Rozbudowa i modernizacja gospodarki ściekowej na terenie Miasta i Gminy Szczawnica	POIS.01.01.00-00-007/13	24 728 988,74
Rozbudowa wodociągów i kanalizacji w Gminie Nowy Sącz i Stary Sącz	POIS.01.01.00-00-012/13	41 342 513,68
Program Gospodarki Odpadami Komunalnymi w Krakowie	POIS.02.01.00-00-005/10	371 728 053,00

Źródło: Opracowanie własne WFOŚiGW w Krakowie.

Projekty wdrażane przez WFOŚiGW w Krakowie i NFOŚiGW w ramach Programu Operacyjnego Infrastruktura i Środowisko w Małopolsce – priorytet I i II.

Mapa 3.



# Działania związane z jubileuszem 20-lecia działalności Wojewódzkiego Funduszu

7.

W związku z 20-leciem wojewódzkich funduszy w Polsce – w ramach jubileuszu w krakowskim Funduszu zrealizowano działania prezentujące współpracę z gminami, powiatami i innymi instytucjami z województwa małopolskiego. Poprzez te wydarzenia ukazano, w jaki sposób zaangażowane środki finansowe przekładają się na realną poprawę jakości środowiska w Małopolsce. Głównym celem podjętych działań było pokazanie społeczeństwu wymiernych efektów dwudziestoletniego działania Wojewódzkiego Funduszu takich jak:

- udzielenie pomocy finansowej na ochronę środowiska dla 1,5 mln beneficjentów w kwocie 2 mld zł,
- zmniejszenie zanieczyszczenia powietrza w zakresie  $\text{SO}_2$  – o 5 462 Mg, pyłu całkowitego – o 1998 Mg,  $\text{NO}_x$  – o 190 Mg, CO – o 10 644 Mg (*to aż 4 600 sztuk zlikwidowanych palenisk domowych*),
- zaoszczędzenie poprzez termomodernizację 153 654 GJ (*to około 29 640 046 sztuk żarówek o mocy 60W świecących przez całą dobę*),
- docieplenie budynków o powierzchni 454 038 m<sup>2</sup>, czyli około 2 270 domów jednorodzinnych (*przy założeniu, że przeciętny dom jednorodzinny posiada pow. użytkową ok. 200 m<sup>2</sup>*),
- wybudowanie ponad 3 202 km kanalizacji (*to jak odległość z Krakowa do Rzymu i z powrotem*) i podłączenie do niej ponad 51 432 budynków,
- przekazanie jednostkom Państwowej i Ochotniczych Straży Pożarnych 50 samochodów ratowniczo-gaśniczych,
- wyjazd 15 000 dzieci na zielone szkoły oraz zrealizowanie ponad 1 000 projektów z zakresu edukacji ekologicznej.

Jubileuszowe obchody 20-lecia rozpoczęte zostały udziałem w cyklicznie organizowanych przez Urząd Miasta Krakowa Dniach Ziemi, które odbyły się 19 i 20 kwietnia 2013 r., tradycyjnie w Alei Róż w Krakowie Nowej Hucie. Był to pierwszy raz, kiedy Wojewódzki Fundusz gościł na Krakowskiej Wystawie Ekologicznej. Podczas akcji prezentowana była oferta Wojewódzkiego Funduszu zarówno dla instytucji, jak i dla mieszkańców Krakowa, którzy mogli skorzystać z licznych porad w zakresie korzystania ze środków finansowych Wojewódzkiego Funduszu. Jak zawsze dużym zainteresowaniem cieszyła się akcja wymiany sadzonek za surowce wtórne. 20 butelek PET, 20 puszek aluminiowych lub 40 zużytych baterii – tyle wystarczyło, aby z Alei Róż wyjść z sadzonką kwiatów balkonowych lub krzewów. Jednak najważniejszym aspektem imprezy był jej edukacyjny charakter. W Dniach Ziemi uczestniczyli bowiem najmłodsi krakowianie – przedszkolaki oraz uczniowie, którzy dodatkowo mieli okazję zaprezentować swoje umiejętności artystyczne na scenie.

Wojewódzki Fundusz zorganizował także szkolenie dla beneficjentów Programu Operacyjnego Infrastruktura i Środowisko pokazujące w jaki sposób należy rozliczać projekty dofinansowane ze środków unijnych.

Kolejnym wydarzeniem był Piknik Rodzinny, który odbył się 8 czerwca 2013 r. na krakowskich Błoniach. Do wspólnego świętowania zaproszeni zostali beneficjenci i partnerzy Wojewódzkiego Funduszu. Piknik zgromadził ponad 60 gmin i powiatów z Małopolski. Większość z nich prezentowała swoje małe ojczyzny i ich osiągnięcia w dziedzinie ekologii. Uczestnicy Pikniku mogli spróbować potraw regionalnych, posłuchać lokalnych zespołów, ale przede wszystkim dowiedzieć się w jaki sposób Wojewódzki Fundusz wspiera działania ekologiczne w całej Małopolsce. Oprócz licznych atrakcji dla dzieci odbywających się na scenie i na murawie Błoni, mieszkańcy Małopolski mieli również okazję obejrzeć pokazy sprawności Policji, Straży Pożarnej, Specjalnego Pododdziału Antyterrorystycznego Policji oraz pokaz tresury psów policyjnych. Swoją działalność zaprezentowały departamenty

Urzędu Marszałkowskiego Województwa Małopolskiego: Departament Funduszy Europejskich oraz Departament Środowiska. Dodatkową atrakcją była możliwość zobaczenia, w jaki sposób bada się stan powietrza w Krakowie oraz emisję hałasu w nowoczesnych laboratoriach mobilnych Wojewódzkiego Inspektoratu Ochrony Środowiska w Krakowie. Swoje specjalistyczne samochody zaprezentowało Miejskie Przedsiębiorstwo Wodociągów i Kanalizacji S.A. w Krakowie, które dodatkowo zachęcało do picia wody w ramach akcji „Dobra woda prosto z kranu”. Piknik Rodzinny, który odbywał się równoległe z Festiwałem Recyklingu był wspaniałą okazją do promowania postaw proekologicznych wśród mieszkańców nie tylko Krakowa, ale i całej Małopolski.

19 czerwca 2013 r. w Warszawie, w Pałacu Staszica zorganizowano wspólnie z wszystkimi wojewódzkimi funduszami ochrony środowiska i gospodarki wodnej, konferencję prasową pod patronatem Prezydenta Rzeczypospolitej Polskiej oraz plenerowy happening. Wśród zaproszonych gości znaleźli się Parlamentarzyści, kierownictwo resortu środowiska, przedstawiciele ministerstw oraz Członkowie Zarządu Narodowego Funduszu Ochrony Środowiska. Obowiązki gospodarzy pełnili członkowie zarządów wszystkich wojewódzkich funduszy. Celem konferencji było przybliżenie szerokiemu gronu odbiorców informacji o jubileuszu i działalności wojewódzkich funduszy. Konferencji prasowej towarzyszyły liczne działania plenerowe. Została także otwarta wystawa fotograficzna prezentująca efekty funkcjonowania wszystkich wojewódzkich funduszy.

Zwieńczeniem obchodów jubileuszu była uroczysta gala wręczenia nagród w konkursie „Eko-liderzy 20-lecia”, która odbyła się 15 listopada 2013 r. w Operze Krakowskiej. Eko-liderów wyłoniono spośród gmin i powiatów Małopolski oraz ich spółek komunalnych i jednostek organizacyjnych, realizujących zadania związane z ochroną środowiska i gospodarką wodną. W konkursie udział wziąć mogły również szkoły i przedszkola oraz organizacje pozarządowe, a także właściciele serwisów internetowych i dziennikarze piszący na temat ekologii i ochrony środowiska. Konkurs dotyczył działań ekologicznych zrealizowanych w latach 1993-2013.

Komisja Konkursowa wyłoniła laureatów w następujących kategoriach:

- eko-gmina miejska: Gmina Sucha Beskidzka,
- eko-gmina miejsko-wiejska: Miasto i Gmina Myślenice,
- eko-gmina wiejska: Gmina Bochnia,
- eko-szkoła: Zespół Szkół Chemicznych im. Marii Skłodowskiej-Curie w Krakowie,
- eko-przedszkole: Przedszkole nr 2 w Nowym Targu,
- eko-projekt: Polska Fundacja Przyrodniczo-Leśna „Ornitologia dla niewidomych Głosy ptaków, zapach lasu”,
- eko-projekt: Towarzystwo na Rzecz Ziemi „Ochrona rybitw w Dolinie Górnej Wisły”,
- eko-przedsięwzięcie z zakresu ochrony wód i gospodarki wodno-ściekowej: MPWiK w Krakowie „Oczyszczalnia ścieków Płaszów II w Krakowie”,
- eko-przedsięwzięcie z zakresu ochrony powierzchni ziemi i gospodarki odpadami: Gmina Szczucin „Zabezpieczenie odpadów azbestowych na drogach i placach na terenie Gminy Szczucin”,
- eko-przedsięwzięcie z zakresu ochrony powietrza: Związek Gmin Ziemi Gorlickiej „Termomodernizacja obiektów użyteczności publicznej na terenie gmin Ziemi Gorlickiej”,
- eko-przedsięwzięcie z zakresu edukacji ekologicznej: Gmina Miejska Kraków „Dni Ziemi i Krakowska Wystawa Ekologiczna Krakowskiego Festiwalu Recyklingu”,
- eko-serwis internetowy: Małgorzata Małochleb, Marcin Wójcik – serwis [ibikekrakow.com](http://ibikekrakow.com),
- eko-dziennikarz: Paulina Szymczewska, Dziennik Polski,
- eko-partner 20-lecia: Gmina Niepołomice.

Suma przyznanych nagród wyniosła 545 000,00 zł.



Poza zwycięzcami konkursu oraz wyróżnionymi, Zarząd Wojewódzkiego Funduszu uhonorował Partnerów Tytułarnych 20-lecia. Statuetki otrzymali:

- Wojewoda Małopolski Pan Jerzy Miller,
- Województwo Małopolskie reprezentowane przez Pana Marka Sowę Marszałka Województwa Małopolskiego,
- Wojewódzki Inspektorat Ochrony Środowiska w Krakowie reprezentowany przez Pana Pawła Ciećko Małopolskiego Wojewódzkiego Inspektora Ochrony Środowiska i Gospodarki Wodnej w Krakowie,
- Regionalna Dyrekcja Ochrony Środowiska w Krakowie reprezentowana przez Pana Rafała Rosteckiego Dyrektora Regionalnej Dyrekcji Ochrony Środowiska w Krakowie,
- Regionalny Zarząd Gospodarki Wodnej w Krakowie reprezentowany przez Panią Joannę Ślusarczyk Dyrektora RZGW w Krakowie,
- Komenda Wojewódzka Państwowej Straży Pożarnej w Krakowie reprezentowana przez nadbrygadiera Andrzeja Mroza Małopolskiego Komendanta Wojewódzkiego PSP,
- Komenda Wojewódzka Policji w Krakowie reprezentowana przez nadinspektora Mariusza Dąbka Małopolskiego Komendanta Wojewódzkiego Policji w Krakowie,
- Komenda Miejska Państwowej Straży Pożarnej w Krakowie reprezentowana przez starszego brygadiera Ryszarda Gaczoła Komendanta Miejskiego PSP.

Gala była również okazją do wręczenia medali i odznaczeń państwowych. Prezydent Rzeczypospolitej Polskiej uhonorował orderami i odznaczeniami państwowymi zasłużonych pracowników Wojewódzkiego Funduszu Ochrony Środowiska i Gospodarki Wodnej w Krakowie: Złotym Krzyżem Zasługi Panią Małgorzatę Mrugałę, Srebrnym Krzyżem Zasługi Pana Jana Musiała.

Za wzorowe, niezwykle sumienne wykonywanie obowiązków wynikających z pracy zawodowej, odznaczeni zostali: Medalem Złotym za Długoletnią Służbę: Pani Małgorzata Szymula oraz Pan Zygmunt Wielgus, Medalem Srebrnym za Długoletnią Służbę: Pan Jacek Tarcholik oraz Pani Jolanta Wyżga, Medalem Brązowym za Długoletnią Służbę: Pan Robert Bażela oraz Pani Joanna Dominiak-Paradowska. Pracownicy Wojewódzkiego Funduszu zostali również wyróżnieni przez Ministra Środowiska odznakami resortowymi. Wyróżnieni zostali: Pani Marta Bracha, Pani Renata Czerw oraz Pan Piotr Skrzyniarz. Minister Spraw Wewnętrznych przyznał Brązowy medal za Zasługi dla Policji dla Pani Aleksandry Malarz – Przewodniczącej Rady Nadzorczej Wojewódzkiego Funduszu Ochrony Środowiska i Gospodarki Wodnej w Krakowie.

**Zarząd  
Wojewódzkiego Funduszu Ochrony Środowiska i Gospodarki Wodnej  
w Krakowie**

**Jan Musiał**

**Józef Kała**

**Małgorzata Mrugała**

*II Zastępca Prezesa*

*I Zastępca Prezesa*

*Prezes Zarządu*

**Kraków, dnia 26 lutego 2014 r.**



## 8. Spis tabel, wykresów i map

### Spis tabel

Tabela 1.	Plan finansowy i wykonanie planu za 2013 r. (zestawienie częściowe).	7
Tabela 2.	Wykonanie planu finansowego za 2013 r. (zestawienie pełne).	7
Tabela 3.	Wpływ środków do WFOŚiGW w Krakowie, stan na dzień 31.12.2013 r.	10
Tabela 4.	Realizacja planu pożyczek i dotacji, stan na dzień 31.12.2013 r.	11
Tabela 5.	Finansowanie ochrony środowiska w podziale na dziedziny i formy finansowania.	12
Tabela 6.	Efekty ekologiczne wybranych zadań współfinansowanych w 2013 r. w zakresie budowy sieci kanalizacyjnej.	17
Tabela 7.	Efekty ekologiczne wybranych zadań w zakresie budowy oczyszczalni ścieków współfinansowanych w 2013 r.	18
Tabela 8.	Zadania z zakresu odnawialnych źródeł energii dofinansowane w 2013 r.	20
Tabela 9.	Ochrona przyrody, utrzymanie terenów zieleni, zdarzewień, zakrzewień oraz parków.	26
Tabela 10.	Beneficjenci środków udzielonych w 2013 r. na zadania z zakresu edukacji ekologicznej.	27
Tabela 11.	Beneficjenci środków udzielonych w 2013 r. na zadania związane z profilaktyką zdrowotną dzieci z terenów o przekroczonych standardach jakości środowiska.	28
Tabela 12.	Wyniki oceny formalnej i merytorycznej I stopnia konkurs nr 8/POLIŚ/1.1/03/2013 WFOŚiGW w Krakowie.	30
Tabela 13.	Wyniki oceny formalnej i merytorycznej I stopnia konkurs nr 10/POLIŚ 1.1.07.2013.	31
Tabela 14.	Wyniki oceny formalnej i merytorycznej I stopnia konkurs nr 11/POLIŚ/1.1/10/2013 aglomeracje 10-15 tys. RLM.	32
Tabela 15.	Wyniki oceny formalnej i merytorycznej I stopnia konkurs nr 11/POLIŚ/1.1/10/2013 aglomeracje powyżej 15 tys. RLM.	32
Tabela 16.	Wyniki oceny formalnej i merytorycznej I stopnia konkurs nr 6/POLIŚ/2.1/06/2012 WFOŚiGW w Krakowie.	33
Tabela 17.	Wykaz podpisanych umów w ramach POLiŚ w 2013 r.	34
Tabela 18.	Liczba rozpatrywanych wniosków o płatność.	34
Tabela 19.	Środki przekazane na poszczególne projekty POLiŚ w 2013 r.	38
Tabela 20.	Zestawienie projektów I i II osi priorytetowej wdrażanych w Małopolsce przez NFOŚiGW.	43

### Spis wykresów

Wykres 1.	Finansowanie ochrony środowiska w podziale na dziedziny i formy finansowania.	12
Wykres 2.	Środki przekazane na poszczególne projekty POLiŚ w latach 2010-2013.	37
Wykres 3.	Realizacja płatności dla beneficjentów w latach 2010-2013.	37
Wykres 4.	Środki wypłacone beneficjentom w ramach POLiŚ w podziale na płatności pośrednie i zaliczkowe.	38
Wykres 5.	Środki wypłacone w latach 2010-2013 w ramach POLiŚ dla poszczególnych beneficjentów w porównaniu z przewidywaną całkowitą kwotą dofinansowania.	40
Wykres 6.	Realizacja planu certyfikacji za rok 2013.	41
Wykres 7.	Stan realizacji umów i certyfikacji na dzień 31.12.2013 r.	41

### Spis map

Mapa 1.	Pomoc finansowa WFOŚiGW w Krakowie w 2013 r. w podziale na gminy.	14
Mapa 2.	Dofinansowanie projektów z zakresu ochrony powietrza dofinansowanych w ramach środków WFOŚiGW w Krakowie w roku 2013 (w podziale na gminy).	19
Mapa 3.	Projekty wdrażane przez WFOŚiGW w Krakowie i NFOŚiGW w ramach Programu Operacyjnego Infrastruktura i Środowisko w Małopolsce – priorytet I i II.	44



Wojewódzki Fundusz  
Ochrony Środowiska  
i Gospodarki Wodnej  
w Krakowie

ul. Kanonicza 12  
31-002 Kraków  
tel.: 12 422 94 90  
faks: 12 422 30 46  
[www.wfos.krakow.pl](http://www.wfos.krakow.pl)  
[biuro@wfos.krakow.pl](mailto:biuro@wfos.krakow.pl)

