

sprawozdanie z działalności

Wojewódzkiego Funduszu
Ochrony Środowiska
i Gospodarki Wodnej
w Krakowie
za rok

2012



spis treści



1. Podstawy prawne działania Funduszu	5
2. Organy Funduszu	6
2.1. Rada Nadzorcza	6
2.2. Zarząd Wojewódzkiego Funduszu	7
3. Organizacja biura	9
4. Realizacja planu Funduszu w 2012 roku	11
5. Ocena ekologiczno-techniczna zadań	17
5.1. Ochrona wód	17
5.2. Ochrona powietrza	18
5.3. Odnawialne źródła energii	19
5.4. Efektywne wykorzystanie paliw	20
5.5. Ochrona powierzchni ziemi i gospodarka odpadami	20
5.6. Wspomaganie ekologicznych form transportu	21
5.7. Inwestycje w zakresie ochrony przeciwpowodziowej	21
5.8. Przeciwdziałanie klęskom żywiołowym i likwidowanie ich skutków dla środowiska	21
5.9. Zapobieganie i likwidacja poważnych awarii oraz ich skutków dla środowiska	21
5.10. Monitoring środowiska i systemy kontroli, wojewódzkie programy i plany	23
5.11. Zadania związane z ochroną przyrody	24
5.12. Edukacja ekologiczna	26
5.13. Profilaktyka zdrowotna dzieci zamieszkałych na obszarach, na których występują przekroczenia standardów jakości środowiska	27
5.14. Obserwacja terenów zagrożonych ruchami masowymi	28
5.15. Państwowe jednostki budżetowe	28
6. Program Operacyjny Infrastruktura i Środowisko	29
6.1. Informacje ogólne	29
6.2. Podpisane umowy w 2012	30
6.3. Rozpatrywanie wniosków o płatność	31
6.4. Płatności pośrednie i zaliczkowe	32
6.5. Działalność kontrolna	36

1. Podstawy prawne działania Funduszu



Wojewódzki Fundusz Ochrony Środowiska i Gospodarki Wodnej w Krakowie działa na mocy ustawy z dnia 27 kwietnia 2001 r. – Prawo ochrony środowiska (tj. Dz. U. z 2008 r. Nr 25, poz. 150 z późn. zm.). Wojewódzki Fundusz jest samorządową osobą prawną, nie będącą wojewódzką samorządową jednostką organizacyjną.

Na podstawie art. 400p ustawy z dnia 27 kwietnia 2001 r. – Prawo ochrony środowiska, Sejmik Województwa Małopolskiego Uchwałą Nr XLVII/746/10 z dnia 2 lipca 2010 r. nadał Statut Wojewódzkiemu Funduszowi Ochrony Środowiska i Gospodarki Wodnej w Krakowie, a następnie uchwałą Nr XI/176/11 z dnia 31 sierpnia 2011 r. dokonał zmiany jego zapisów. W 2012 roku Sejmik Województwa Małopolskiego nie dokonywał zmian Statutu Wojewódzkiego Funduszu Ochrony Środowiska i Gospodarki Wodnej w Krakowie.

W niniejszym sprawozdaniu używa się również nazwy skróconej Wojewódzkiego Funduszu Ochrony Środowiska i Gospodarki Wodnej w Krakowie – „Wojewódzki Fundusz” lub skrótu: „WFOŚiGW w Krakowie”.

2.1. Rada Nadzorcza

Rada Nadzorcza Wojewódzkiego Funduszu Ochrony Środowiska i Gospodarki Wodnej w Krakowie w 2012 roku działała w siedmioosobowym składzie:

- Aleksandra MALARZ – Przewodnicząca Rady Nadzorczej Wojewódzkiego Funduszu Ochrony Środowiska i Gospodarki Wodnej w Krakowie wyznaczona przez Ministra Środowiska,
- Henryk OKARMA – Wiceprzewodniczący Rady Nadzorczej Wojewódzkiego Funduszu Ochrony Środowiska i Gospodarki Wodnej w Krakowie, Przewodniczący Wojewódzkiej Rady Ochrony Przyrody,
- Paweł CIEĆKO – Sekretarz Rady Nadzorczej Wojewódzkiego Funduszu Ochrony Środowiska i Gospodarki Wodnej w Krakowie, Małopolski Wojewódzki Inspektor Ochrony Środowiska,
- Jan GRABSKI – Dyrektor Departamentu Środowiska, Rolnictwa i Geodezji Urzędu Marszałkowskiego Województwa Małopolskiego,
- Kazimierz CZEKAJ – przedstawiciel samorządu gospodarczego,
- Bolesław ŁĄCZYŃSKI – Wiceprzewodniczący Komisji Ochrony Środowiska i Bezpieczeństwa Publicznego Sejmiku Województwa Małopolskiego,
- Grzegorz TABASZ – przedstawiciel organizacji ekologicznych.

Rada Nadzorcza Wojewódzkiego Funduszu Ochrony Środowiska i Gospodarki Wodnej w Krakowie w 2012 r. odbyła 12 posiedzeń, na których podjęta 255 uchwał.

Uchwalono między innymi:

- na wniosek Zarządu - sprawozdanie finansowe za rok obrotowy 2011 wraz ze sprawozdaniem z działalności oraz podział zysku netto za rok obrotowy 2011,
- na wniosek Zarządu – zatwierdzono Regulamin udzielania dofinansowanie ze środków WFOŚiGW w ramach programu „Zapobieganie poważnym awariom i likwidacja ich skutków dla środowiska – Bezpieczny Strażak” ,
- na wniosek Zarządu – zatwierdzono Program dofinansowania zadań ze środków WFOŚiGW w Krakowie realizowanych przez Gminy w ramach Programu ograniczenia Niskiej Emisji na terenie woj. Małopolskiego,
- na wniosek Zarządu - Rada Nadzorcza podjęła uchwałę zmieniającą „Zasady udzielania i umarzania pożyczek oraz trybu i zasad udzielania i rozliczania dotacji oraz zasad dofinansowania zadań z zakresu ochrony środowiska i gospodarki wodnej realizowanych przez Państwowe Jednostki Budżetowe w WFOŚiGW w Krakowie”,
- Rada Nadzorcza ustaliła zasady wynagradzania Zarządu i pracowników biura WFOŚiGW w Krakowie,
- listę przedsięwzięć priorytetowych na rok 2013,
- zasady udzielania dotacji ze środków WFOŚiGW w Krakowie przeznaczonych na częściowe spłaty kredytów bankowych udzielanych przez Bank Ochrony Środowiska na inwestycje w zakresie ochrony środowiska i gospodarki wodnej realizowanych na terenie województwa małopolskiego,
- na wniosek Zarządu - Regulamin udzielania i dofinansowania ze środków WFOŚiGW w Krakowie w ramach programu Ochrona Lasów Małopolski poprzez dofinansowanie opracowania uproszczonych planów urządzenia lasów dla lasów niestanowiących własności Skarbu Państwa,
- Strategię działania WFOŚiGW w Krakowie na lata 2013-2016 z perspektywą do 2020,
- Plan działalności WFOŚiGW w Krakowie na rok 2013,
- Roczny plan finansowy WFOŚiGW w Krakowie na rok 2013,
- Zasady udzielania i umarzania pożyczek oraz tryb i zasady udzielania i rozliczania dotacji oraz zasady dofinansowania zadań z zakresu ochrony środowiska i gospodarki wodnej w WFOŚiGW w Krakowie na rok 2013,
- Rada Nadzorcza wybrała firmę do badania sprawozdania finansowego WFOŚiGW w Krakowie za rok 2012,
- Rada Nadzorcza przyjęła nowy „Regulamin Rady Nadzorczej WFOŚiGW w Krakowie”.

2.2. Zarząd Wojewódzkiego Funduszu

W 2012 roku Zarząd Wojewódzkiego Funduszu Ochrony Środowiska i Gospodarki Wodnej w Krakowie działał w składzie:

- Małgorzata Mrugała - Prezes Zarządu Wojewódzkiego Funduszu Ochrony Środowiska i Gospodarki Wodnej w Krakowie,
- Józef Kała - I Zastępca Prezesa Zarządu Wojewódzkiego Funduszu Ochrony Środowiska i Gospodarki Wodnej w Krakowie,
- Jan Musiał - II Zastępca Prezesa Zarządu Wojewódzkiego Funduszu Ochrony Środowiska i Gospodarki Wodnej w Krakowie.

Posiedzenia Zarządu odbyły się 66 razy, w czasie których podjęto 1147 uchwał.

W okresie sprawozdawczym, Zarząd uczestniczył i inspirował działania zmierzające do skutecznej realizacji zadań ustawowych. Do istotnych działań można wskazać:

Przygotowanie i uzgodnienie w drodze konsultacji społecznych „Strategii działania Wojewódzkiego Funduszu Ochrony Środowiska i Gospodarki Wodnej w Krakowie na lata 2013-2016 z perspektywą do 2020”. Zgodnie z obowiązującym trybem – ustalonym w ustawie - dokument strategiczny został przyjęty w drodze uchwały Rady Nadzorczej. Równocześnie, Wojewódzki Fundusz Ochrony Środowiska i Gospodarki Wodnej w Krakowie został liderem zadania 1A-1 pn. *Wymiana informacji o sposobach reagowania na zmiany zamierzeń beneficjentów wspólnej strategii Narodowego i wojewódzkich funduszy ochrony środowiska i gospodarki wodnej.*

15 maja 2012 r. Prezes Zarządu Małgorzata Mrugała podpisała porozumienie w sprawie likwidacji Niskiej Emisji na terenie Miasta Krakowa.

Prezes Zarządu podpisała również porozumienie w sprawie wzajemnej współpracy pomiędzy Samorządami Województw, wojewódzkimi funduszami oraz Narodowym Funduszem. Zarząd uczestniczył w konsultacjach na temat Strategii rozwoju Województwa Małopolskiego i planu gospodarki odpadami prowadzonymi przez Marszałka Województwa. Członkowie Zarządu uczestniczyli w Forum Ekonomicznym oraz w konferencji Europa Karpat w Krynicy Zdrój.

W okresie objętym sprawozdaniem, Zarząd uczestniczył w 19 spotkaniach organizowanych w poszczególnych powiatach województwa małopolskiego, w czasie których omawiano możliwości udzielenia-pozyskania pomocy finansowej ze środków Wojewódzkiego Funduszu. Spotkania odbywały się również m.in. na Forum Wójtów i Burmistrzów.

Prezes Zarządu Małgorzata Mrugała została wybrana do Zarządu Związku Wojewódzkiego Ochotniczych Straży Pożarnych RP.

Pełnomocnik Rządu ds. ochrony przed powodzią w Dorzeczu Górnej Wisły powołał Małgorzatę Mrugałę - Prezesa Zarządu Wojewódzkiego Funduszu w skład Regionalnego Zespołu ds. programu ochrony przed powodzią w Dorzeczu Górnej Wisły. Zespół pracuje pod przewodnictwem Wojewody Małopolskiego.

Prezes Krajowego Zarządu Gospodarki Wodnej powołał Prezesa Zarządu Małgorzatę Mrugałę po raz trzeci z rzędu w skład Rady Regionu Wodnego Górnej Wisły. Członkowie Rady powierzyli Jej funkcję Przewodniczącej Rady.

W 2012 r. WFOŚiGW w Krakowie ogłosił Konkurs Eko-Gmina i Eko-Projekt. W Konkursie wzięło udział 15 gmin i 7 organizacji pozarządowych. Komisja Konkursowa, w przypadku gmin, oceniała działania w zakresie gospodarki wodno-ściekowej, gospodarki odpadami, ochrony powietrza, efektywne wykorzystanie paliw i ograniczenie zużycia energii, ochrony przyrody i edukację ekologiczną. Istotne było także wydatkowanie środków na ochronę środowiska w przeliczeniu na mieszkańca oraz wykorzystanie środków unijnych na ww. działania oraz skuteczność pozyskiwania środków na te cele z zewnątrz. Zwycięska Gmina, Gmina Miejska Kraków, otrzymała nagrodę 200 000 zł, Gmina Kęty 100 000 zł, a trzeci laureat konkursu Gmina Krynica Zdrój - 70.000 zł.

W przypadku projektów zgłoszonych przez organizacje pozarządowe oceniane było głównie: znaczenie poruszonej tematyki i wartość poznawczo-edukacyjna projektu, prawidłowa identyfikacja grupy odbiorczej i właściwy dobór narzędzi, trafność zaplanowanych działań i innowacyjne podejście, znaczenie efektu ekologicznego i skuteczność działań, zasięg projektu i liczba osób objęta projektem, wykorzystanie środków z Wojewódzkiego Funduszu. Zwycięski projekt *Energia z Kosza Stowarzyszenia Korona Północnego Krakowa* otrzymał nagrodę 30 000 zł. Drugi w kolejności - *Towarzystwo na rzecz Ziemi*, natomiast trzeci *Polski Klub Ekologiczny Koło w Krynicy*.



3. Organizacja biura



Zgodnie z przyjętymi uchwałami Zarządu od dnia 1 stycznia 2012 r. dokonano reorganizacji działalności biura. Dokonano zmiany Regulaminu Organizacyjnego biura Wojewódzkiego Funduszu, poprzez wyodrębnienie komórek organizacyjnych: Zespołu Analiz Technicznych, Analiz Ekonomicznych oraz Funduszy Europejskich. W ramach pionu wspomagającego działalność podstawową wyodrębniono Zespół Finansowo-Księgowy kierowany przez Głównego Księgowego i Zespół Organizacyjny.

Doprecyzowano i uporządkowano regulacje prawne związane z naborem i oceną pracowników: Zarządzeniem Nr 6 Prezesa Zarządu Wojewódzkiego Funduszu Ochrony Środowiska i Gospodarki Wodnej w Krakowie z dnia 1 lipca 2012 r. w sprawie zatrudniania pracowników w biurze Wojewódzkiego Funduszu Ochrony Środowiska i Gospodarki Wodnej w Krakowie. Wdrożono narzędzia prawne wspomagające kwartalną ocenę pracowników (realizowane przy pomocy technologii informatycznych).

Opracowano i uzgodniono nowe brzmienie Regulaminu Pracy Wojewódzkiego Funduszu obejmującego m.in. kwestie elektronicznej rejestracji czasu pracy, obowiązek posługiwania się identyfikatorem osobistym na terenie Wojewódzkiego Funduszu, a w działaniach zewnętrznych legitymacją służbową. Wszystkie te funkcjonalności realizowane są za pomocą jednej - zintegrowanej karty z elementem aktywnym.

Wdrożono nowe regulacje dotyczące udzielania zamówień publicznych. Uchwałą Zarządu Nr 1-LVI-2012 z dnia 26 października 2012 r. przyjęto rozwiązanie integrujące ogół działań związanych z planowaniem, udzielaniem zamówień publicznych, oraz sprawozdawczością zarówno w przypadkach wydatkowania środków krajowych jak również środków z Pomocy Technicznej Programu Operacyjnego Infrastruktura i Środowisko. Mechanizmy wdrożone w ramach nowego Regulaminu Zamówień Publicznych, w tym ścisłe procedury kontroli wstępnej i następczej oraz kwartalne informacje zarządcze mają na celu minimalizację ryzyk związanych z prawidłowością wydatkowania środków publicznych.

Równocześnie w drodze uchwały Zarządu przyjęto znowelizowaną Instrukcję obiegu i kontroli dokumentów księgowych dostosowującą przyjęte rozwiązania do potrzeb wynikających z nowej organizacji pracy.

Przeprowadzono szkolenie dla pracowników z zakresu ochrony informacji prawnie chronionych, w tym w szczególności ochrony danych osobowych. Uporządkowano oprzyrządowanie organizacyjno-prawne związane z ochroną informacji. Określono politykę bezpieczeństwa informacji i zasady ochrony danych osobowych.

Zmiany organizacyjne miały za cel racjonalizację procedur związanych z realizacją zadań w Wojewódzkim Funduszu i poprawą wskaźników ilościowych i wartościowych związanych z udzielaniem pomocy finansowej w zakresie ochrony środowiska zarówno ze środków krajowych jak również funduszy europejskich.

W celu poprawy bieżącego nadzoru nad realizacją poszczególnych procesów, oraz poprawy jakości świadczonych zadań publicznych, w tym poprzez analizę ryzyk, wdrożono audyt wewnętrzny realizowany w trybie zlecenia zewnętrznego.

Po uprzednim szkoleniu przez specjalistów Biura Rzecznika Spraw Obywatelskich wdrożono "Kodeks etyki pracowników Wojewódzkiego Funduszu Ochrony Środowiska i Gospodarki Wodnej w Krakowie", w którym wskazano m.in. te wartości etyczne które są szczególnie akcentowane w jednostce oraz określono podstawowe zasady związane z ich przestrzeganiem przy wykonywaniu powierzonych zadań służbowych. Kodeks etyczny wypracowano w drodze konsensu Zespołu Pracowników. Wybrana przez ogół pracowników pięcioosobowa Rada Etyki ma sprawować nadzór nad stosowaniem zapisów Kodeksu etyki.

Uporządkowano zasób Archiwum Zakładowego oraz ukończono prace związane z dostosowaniem Archiwum Zakładowego do wymagań określonych przez Archiwum Państwowe.

Na dzień 31 grudnia 2012 r. w Wojewódzkim Funduszu Ochrony Środowiska i Gospodarki Wodnej w Krakowie zatrudnionych było 47 osób (46,05 etatów), w tym 2 osoby zatrudnione na zastępstwo pracowników przebywających na urlopie macierzyńskim i wychowawczym.

Siedziba Wojewódzkiego Funduszu Ochrony Środowiska i Gospodarki Wodnej w Krakowie mieści się przy ul. Kanoniczej 12. W Tarnowie przy ul. Ostrogskich 5 funkcjonują dwa zamiejscowe stanowiska pracy.



4. Realizacja planu Funduszu w 2012 roku



Plan finansowy ustalony został zgodnie z rozporządzeniem Rady Ministrów z dnia 16 listopada 2010 r. w sprawie gospodarki finansowej Narodowego Funduszu Ochrony Środowiska i Gospodarki Wodnej i wojewódzkich funduszy ochrony środowiska i gospodarki wodnej (Dz.U. z 2010 r. Nr 226, poz. 1479).

Plan finansowy Wojewódzkiego Funduszu Ochrony Środowiska i Gospodarki Wodnej w Krakowie na rok 2012 po zmianach i jego wykonanie obrazują tabele 1 i 2.

Tabela 1. Plan finansowy (zestawienie częściowe)

Wyszczególnienie	Plan na 2012 r. po zmianach [zł]	Wykonanie [zł]
Stan Funduszu na początek roku:	671 546 059,04	671 546 059,04
Przychody:	77 793 218,00	82 678 957,09
Koszty:	56 891 000,00	44 036 137,32
Stan Funduszu na koniec roku:	692 448 277,04	710 188 878,81

Źródło: Opracowanie własne WFOŚiGW w Krakowie.

Tabela 2. Plan finansowy (zestawienie pełne)

L.p.	Wyszczególnienie	wykonanie planu - 2012 rok	Plan 2012 rok	% [3/4]
-1-	- 2 -	- 3 -	- 4 -	- 5 -
1.	Stan Funduszu na początek roku z tego:	671 546 059,04	671 546 059,04	100,00
1.	Rzeczowy majątek trwały oraz wartości niematerialne i prawne	5 480 262,62	5 480 262,62	100,00
2.	Udziały i akcje	15 361 420,96	15 361 420,96	100,00
3.	Środki pieniężne	322 095 049,80	322 095 049,80	100,00
4.	Papiery wartościowe w tym:	0,00	0,00	
4.1.	papiery wartościowe Skarbu Państwa	0,00	0,00	
4.2.	papiery wart. jednostek samorządu terytorialnego	0,00	0,00	
5.	Należności	326 314 521,63	326 314 521,63	100,00
5.1.	w tym z tytułu udzielonych pożyczek	326 267 516,11	326 267 516,11	100,00
5.1.1.	w tym jednostkom sektora finansów publicznych	235 558 254,64	235 558 254,64	100,00
6.	Pozostałe aktywa	3 827 795,43	3 827 795,43	100,00
7.	Zobowiązania (minus)	-1 532 991,40	-1 532 991,40	100,00
7.1.	w tym z tytułu pożyczek	0,00	0,00	
7.1.1.	w tym od jednostek sektora finansów publicznych	0,00	0,00	

-1-	- 2 -	- 3 -	- 4 -	- 5 -
II.	Przychody	82 678 957,09	77 793 218,00	106,28
1.	Wpływy z tytułu opłat za korzystanie ze środowiska i administracyjnych kar pieniężnych	44 175 700,36	44 150 000,00	100,06
1.1.	wpływy z tytułu opłat za korzystanie ze środowiska	44 133 770,35	44 000 000,00	100,30
1.2.	wpływy w tytułu administracyjnych kar pieniężnych	41 930,01	150 000,00	27,95
2.	Nadwyżka dochodów gmin i powiatów z tytułu opłat za korzystanie ze środowiska i administracyjnych kar pieniężnych	1 708 698,00	1 708 698,00	100,00
3.	Przychody z tytułu dotacji z budżetu państwa i budżetów jednostek samorządu terytorialnego	1 811 591,83	1 814 000,00	99,87
3.1.	Przychody z tytułu dotacji z budżetu państwa w tym:	1 811 591,83	1 814 000,00	99,87
3.1.1.	dotacje otrzymane na cele bieżące	1 811 591,83	1 814 000,00	99,87
3.1.2.	dotacje otrzymane na cele inwestycyjne	0,00	0,00	
3.2.	Przychody z tytułu dotacji budżetów jednostek samorządu terytorialnego	0,00	0,00	
3.2.1.	dotacje otrzymane na cele bieżące	0,00	0,00	
3.2.2.	dotacje otrzymane na cele inwestycyjne	0,00	0,00	
4.	Środki otrzymane z Unii Europejskiej ¹⁾	0,00	0,00	
5.	Przychody finansowe	33 775 731,32	29 000 000,00	116,47
5.1.	w tym odsetki z tytułu oprocentowania udzielonych pożyczek	13 678 184,98	13 500 000,00	101,32
5.1.1.	w tym od jednostek sektora finansów publicznych	9 664 137,42	10 000 000,00	96,64
6.	Pozostałe przychody	1 207 235,58	1 120 520,00	107,74
III.	Koszty	44 036 137,32	56 891 000,00	77,40
1.	Dotacje, w tym:	11 996 064,09	19 000 000,00	63,14
1.1.	dotacje na cele bieżące	4 655 535,43	7 500 000,00	62,07
1.1.1.	w tym przekazywane jednostkom sektora finansów publicznych	3 633 479,64	7 000 000,00	51,91
1.2.	dotacje na cele inwestycyjne	7 242 468,46	10 600 000,00	68,33
1.2.1	w tym przekazywane jednostkom sektora finansów publicznych	6 422 527,39	9 000 000,00	71,36
1.3.	dopłaty do oprocentowania kredytów	61 099,72	500 000,00	12,22
1.3.1.	w tym przekazywane jednostkom sektora finansów publicznych	0,00	0,00	
1.4.	spłaty kapitału kredytów bankowych	36 960,48	400 000,00	9,24
1.4.1.	w tym przekazywane jednostkom sektora finansów publicznych	0,00	0,00	
1.5.	dopłaty do oprocentowania lub ceny wykupu obligacji	0,00	0,00	
1.5.1.	w tym przekazywane jednostkom sektora finansów publicznych	0,00	0,00	

-1-	- 2 -	- 3 -	- 4 -	- 5 -
2.	Środki przekazywane państwowym jednostkom budżetowym za pośrednictwem rezerwy celowej budżetu państwa	7 101 447,30	8 000 000,00	88,77
3.	Umorzenia pożyczek	17 211 608,60	20 000 000,00	86,06
3.1.	w tym jednostkom sektora finansów publicznych	15 354 501,97	19 000 000,00	80,81
4.	Nagrody za działalność na rzecz ochrony środowiska i gospodarki wodnej niezwiązaną z wykonywaniem obowiązków pracowników administracji rządowej i samorządowej	400 000,00	400 000,00	100,00
5.	Inne wydatki na ochronę środowiska	153 942,25	1 200 000,00	12,83
6.	Koszty działalności organów i biura w tym:	6 973 612,48	8 280 000,00	84,22
6.1.	wynagrodzenia i składki od nich naliczane w tym:	5 003 378,52	5 415 000,00	92,40
6.1.1.	wynagrodzenia	4 315 984,77	4 700 000,00	91,83
6.1.2.	składki na Fundusz Ubezpieczeń Społecznych	599 797,20	620 000,00	96,74
6.1.3.	składki na Fundusz Pracy	87 596,55	95 000,00	92,21
6.2.	zakup towarów i usług	1 330 885,79	2 300 000,00	57,86
7.	Koszty finansowe	150 280,26	1 000,00	15028,03
7.1.	w tym płatności odsetkowe wynikające z zaciągniętych zobowiązań	0,00	0,00	
7.1.1.	w tym od jednostek sektora finansów publicznych	0,00	0,00	
8.	Pozostałe koszty operacyjne	49 182,34	10 000,00	491,82
IV.	Stan funduszu na koniec roku w tym:	710 188 878,81	692 448 277,04	102,56
1.	Rzeczowy majątek trwały oraz wartości niematerialne i prawne	5 305 552,88	8 480 000,00	62,57
2.	Udziały i akcje	15 220 620,96	15 600 000,00	97,57
3.	Środki pieniężne	344 058 954,56	317 868 277,04	108,24
4.	Papiery wartościowe w tym:	0,00	0,00	
4.1.	papiery wartościowe Skarbu Państwa	0,00	0,00	
4.2.	papiery wartościowe jednostek samorządu terytorialnego			
5.	Należności	342 552 682,11	350 000 000,00	97,87
5.1	w tym z tytułu udzielonych pożyczek	342 315 786,85	349 500 000,00	97,94
5.1.1	w tym jednostkom sektora finansów publicznych	232 667 830,61	240 000 000,00	96,94
6.	Pozostałe aktywa w tym:	4 215 493,53	2 000 000,00	210,77
6.1.	pozostałe należności			
7.	Zobowiązania (minus)	-1 164 425,23	-1 500 000,00	77,63
7.1.	w tym z tytułu pożyczek	0,00	0,00	
7.1.1.	w tym od jednostek sektora finansów publicznych	0,00	0,00	
V.	Środki na wydatki majątkowe własne ²⁾	292 134,12	2 000 000,00	14,61

Źródło: Opracowanie własne WFOŚiGW w Krakowie.

¹⁾ W przypadku gdy fundusz jest beneficjentem końcowym środków z Unii Europejskiej (instytucją realizującą projekt), należy: w tej pozycji wpisać kwotę otrzymaną z UE, a po stronie kosztów przy konkretnych wydatkach podać, ile wydatkowano środków otrzymanych z UE, poprzez dodanie pozycji "w tym finansowanie z UE"

²⁾ Środki na wydatki majątkowe nie zmniejszają stanu funduszu na koniec roku

Tabela 3. Wpływ środków do WFOŚiGW w Krakowie stan na 31.12.2012 r

	Oplaty	Kary	Splaty pożyczek	Odsetki od pożyczek (w ujęciu kasowym)	Inne	Przychody finansowe	Razem
Stan środków na 01.01.2012	-	-	-	-	-	-	325 794 776,77
Plan	44 000 000,00	150 000,00	72 000 000,00	13 500 000,00	1 708 698,00	15 500 000,00	146 858 698,00
Wykonanie	44 133 770,35	41 930,01	71 792 335,93	13 582 349,40	1 708 732,50	20 097 546,34	151 356 664,53
% wykonania do planu	100,30	27,95	99,71	100,61	100,04	129,66	103,06

Źródło: Opracowanie własne WFOŚiGW w Krakowie.

Ostatecznie planowane wpływy zostały wykonane w 103,06% i wyniosły 151.356.664,53 zł, co dało łącznie ze stanem środków na dzień 01.01.2012 r. kwotę w wysokości 477 151 441,30 zł.

Wpływy z tytułu kar za naruszanie wymagań ochrony środowiska, przekazywane przez Wojewódzki Inspektorat Ochrony Środowiska, wykonano w 27,95% i wyniosły one 41 930,01 zł.

Wpływy z tytułu opłat za gospodarcze korzystanie ze środowiska przekazywane przez Urząd Marszałkowski Województwa Małopolskiego wykonano w 100,30% i wyniosły one 44 133 770,35 zł.

Przychody finansowe wykonano w 129,66% i wyniosły one 20 097 546,34 zł. Wpływy z tytułu spłat pożyczek wykonano w 100,61% i wyniosły 71 792 335,93 zł. Dochody z oprocentowania od udzielonych pożyczek wykonano w 100,61% i wyniosły one 13 582 349,40 zł.

W roku obrachunkowym 2012 Fundusz osiągnął zysk netto 38 642 819,77 zł.

Stan realizacji planu pożyczek i dotacji na dzień 31 grudnia 2012 r. obrazuje tabela 4.

Tabela 4. Stan realizacji planu pożyczek i dotacji na dzień 31.12.2012 r.

Treść	2011 r.		2012 r.			%			
	Wykonanie	Uchwały	Plan	Wykonanie	Uchwały	5/2	5/4	6/4	6/3
- 1 -	- 2 -	- 3 -	- 4 -	- 5 -	- 6 -	- 7 -	- 8 -	- 9 -	- 10 -
Pożyczki	76 881 457	141 659 637	280 000 000	105 052 215	245 462 634	136,64	37,52	87,67	173,28
Dotacje	10 327 673	16 463 696	18 100 000	11 898 004	15 982 654	115,21	65,73	88,30	97,08
Środki przekazane państwowym jednostkom budżetowym za pośrednictwem rezerwy celowej	3 515 332	3 982 400	8 000 000	7 101 447	7 723 900	202,01	88,77	96,55	193,95
Dopłaty do kredytów preferencyjnych	81 931	0	500 000	61 100	0	74,57	12,22	0	0
Splaty kapitału kredytów bankowych	0	0	400 000	36 960	0	0	9,24	0	0
Nagrody za działalność na rzecz ochrony środowiska	0	0	400 000	400 000	0	0	100	0	0
Zwrot utraconych dochodów dla gmin (grunty Skarbu Państwa pokryte wodami)	147 934	0	200 000	153 942	0	104,06	76,97	0	0
Rekompensata dla jst za ustawowe zwolnienie z podatków lokalnych	0	0	800 000	0	0	0	0	0	0
Koszty obsługi wdrożenia projektów i programów finansowanych ze środków pomocy zagranicznej	0	0	200 000	0	0	0	0	0	0
RAZEM:	90 954 327	162 105 733	308 600 000	124 703 669	269 169 188	137,11	40,41	87,22	166,05

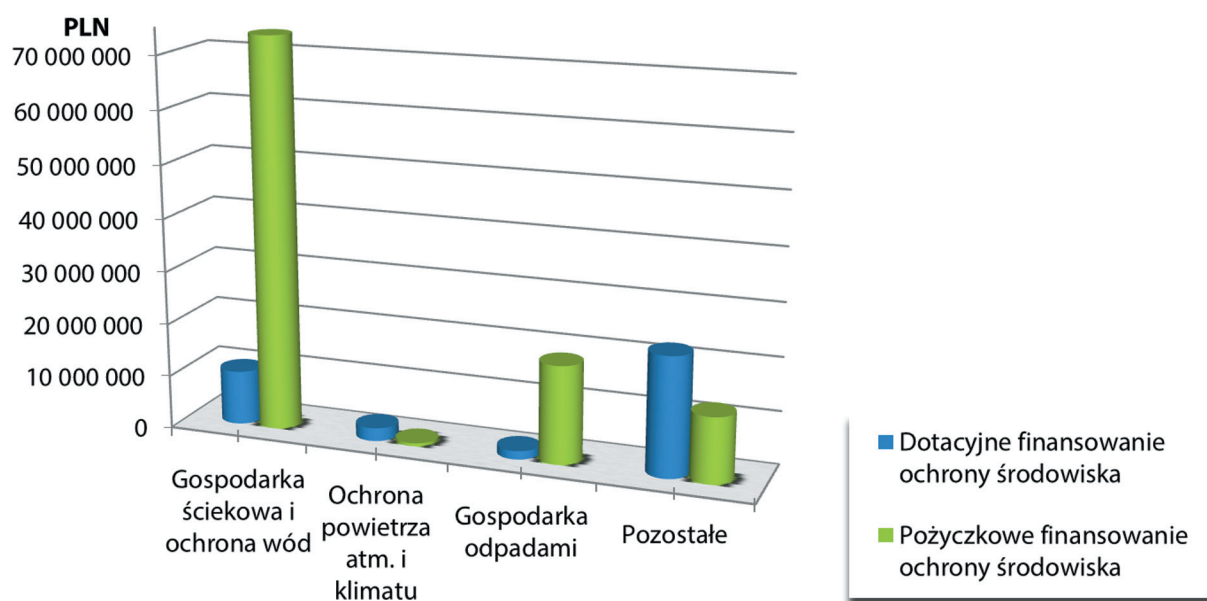
Źródło: Opracowanie własne WFOŚiGW w Krakowie.

Tabela 5. Finansowanie ochrony środowiska w podziale na dziedziny i formy finansowania

L.p.	Forma finansowania	Gospodarka ściekowa i ochrona wód	Ochrona powietrza atm. i klimatu	Gospodarka odpadami	Pozostałe	Razem
1.	Dotacyjne finansowanie ochrony środowiska	10 206 880	2 468 970	1 589 139	22 444 131	36 709 120
2.	Pożyczkowe finansowanie ochrony środowiska	73 719 599	559 088	18 428 602	12 344 926	105 052 215
	OGÓŁEM	83 926 479	3 028 058	20 017 741	34 789 057	141 761 335

Źródło: Opracowanie własne WFOŚiGW w Krakowie.

Wykres 1. Finansowanie ochrony środowiska w podziale na dziedziny i formy finansowania



Źródło: Opracowanie własne WFOŚiGW w Krakowie.

W 2012 r. Wojewódzki Fundusz udzielając pożyczek stosował preferencyjne oprocentowanie w odniesieniu do zmiany stopy redyskonta weksli określonej przez Prezesa Narodowego Banku Polskiego w wysokości 0,6 stopy redyskonta weksli, lecz nie mniej niż 4% rocznie. Pożyczki płatnicze były oprocentowane w wysokości 5% rocznie.

W 2012 r. pożyczki udzielane przez Wojewódzki Fundusz Ochrony Środowiska i Gospodarki Wodnej w Krakowie mogły być częściowo umarżane do wysokości:

- 1) 45% kwoty wykorzystanej pożyczki na zadania związane z ochroną wód, dla których umowa została podpisana po 01 stycznia 2008 r., (po spłacie minimum 55% wykorzystanej pożyczki), a dla umów podpisanych do 31 grudnia 2007 r. 40% kwoty uzyskanej pożyczki (po spłacie minimum 60% wykorzystanej pożyczki).
- 2) 40% kwoty wykorzystanej pożyczki w przypadku realizacji zadań dotyczących odnawialnych źródeł energii (po spłacie minimum 60% wykorzystanej pożyczki).
- 3) 35% kwoty wykorzystanej pożyczki w przypadku realizacji pozostałych zadań inwestycyjnych i nieinwestycyjnych (po spłacie minimum 65% wykorzystanej pożyczki) pod warunkiem, że:
 - inwestycja została ukończona w terminie ustalonym w umowie,
 - zostały osiągnięte zakładane i określone w umowie rzeczowe i ekologiczne efekty zadania.

Przy określaniu wielkości umorzenia pożyczki uwzględniana jest terminowość spłat rat kapitałowych i odsetkowych pożyczki oraz wielkość uzyskanych odsetek.

W roku 2012 Rada Nadzorcza i Zarząd Funduszu podjęły łącznie 97 uchwał o częściowym umorzeniu pożyczek na łączną kwotę 17 136 794,73 zł. Umorzono 1 pożyczkę udzieloną

w 2004 r., 7 z 2005 r., 10 z 2006 r., 13 z 2007 r., 34 z 2008 r., 24 z 2009 r. i 8 z 2010 r. Średnia wysokość umorzenia od udzielonych pożyczek wynosiła 30,14 %.

W 2012 r. WFOŚiGW w Krakowie zawarł 96 umów pożyczek na łączną kwotę 124 378 446,79 zł.

Wśród jednostek samorządu terytorialnego korzystających z pomocy finansowej w ramach pożyczek, z którymi zawarto umowy w 2012 r. znalazły się: Miasta i Gminy: Andrychów, Bobowa, Brzeźnica, Charsznica, Chełmek, Czarny Dunajec, Czchów, Dobczyce, Gorlice, Igołomia-Wawrzeńczyce, Jabłonka, Kalwaria Zebrzydowska, Limanowa, Lipnica Murowana, Liszki, Lubień, Mszana Dolna, Myślenice, Nowy Targ, Ochotnica Dolna, Podegrodzie, Polanka Wielka, Poronin, Rytro, Skrzyszów, Słomniki, Sucha Beskidzka, Szczucin, Szczurowa, Stary Sącz, Sułoszowa, Tarnów, Trzciana, Trzebinia, Uście Gorlickie, Wielka Wieś, Zakliczyn, Zielonki.

W 2012 roku obsługiwano 626 umów pożyczek zawartych na kwotę umowną 692 738 567,17 zł. Mapa 1. Prezentuje poziom pomocy finansowej dla gmin w 2012 r.

Mapa 1. Pomoc finansowa WFOŚiGW w Krakowie w roku 2012 w gminach



W 2012 r., podobnie jak w latach ubiegłych, Wojewódzki Fundusz Ochrony Środowiska i Gospodarki Wodnej w Krakowie zawierał umowy pożyczki z podmiotami gospodarczymi. Należą do nich: Przedsiębiorstwo Transportu Kolejowego „Koltar” Sp. z o.o., Dunajec Sp. z o.o. Gródek nad Dunajcem, Zakład Gospodarki Komunalnej w Wieliczce Sp. z o.o., PBM Południe Tour Sp. z o.o., In Glass Sp. z o.o., MZWIK Sp. z o.o. Myślenice, Zakład Gospodarki Komunalnej Sp. z o.o. Andrychów, PPHU Promerol S.A. Kryspinów, HUT- PUS S.A., Kółko Rolnicze Wola Justowska, MZWIK Sp. z o.o. Kęty, Przedsiębiorstwo Energetyki Ciepłej Geotermia Podhalańska S.A., MZWIK Sp. z o.o. w Chełmku, Spółdzielnia Rolniczo-Handlowa „Jutrzenka”, SPW-K Środowisko w Stryszowie Sp. z o.o., Podhalańskie Przedsiębiorstwo Komunalne Sp. z o.o. Nowy Targ, Wodociągi Niepołomice Sp. z o.o.

5. Ocena ekologiczno-techniczna zadań



Wojewódzki Fundusz Ochrony Środowiska i Gospodarki Wodnej w Krakowie w 2012 roku zawarł łącznie 265 umów, z których 147 stanowią dotację, 22 umowy podpisano z państwowymi jednostkami budżetowymi, a pozostałe 96 umów to pożyczki.

Z ogółu zadań inwestycyjnych i modernizacyjnych służących ochronie środowiska i gospodarce wodnej, ze środków Funduszu, dofinansowano w szczególności przedsięwzięcia związane z gospodarką wodną, ochroną powierzchni ziemi i powietrza atmosferycznego.

5.1. Ochrona wód

W 2012 roku zawarto 29 umów dotyczących budowy sieci kanalizacji sanitarnych. Przewidywane efekty ekologiczne z tytułu realizacji tych przedsięwzięć obliczone proporcjonalnie do środków Funduszu zaangażowanych w realizację zadań powinny wynieść:

- łączna długość kolektorów sanitarnych: 157 011,65 mb,
- ilość ścieków odprowadzona do oczyszczalni: 385 520,88 m³/rok.

Poniższa tabela przedstawia wykaz wybranych beneficjentów oraz środków udzielonych przez Fundusz na realizację zadań dotyczących kanalizacji sanitarnej w 2012 roku oraz planowany efekt ekologiczny.

Tabela 6. Efekty ekologiczne wybranych zadań współfinansowanych w 2012 roku w zakresie budowy sieci kanalizacyjnej

L.p.	Beneficjent	Długość sieci kanalizacji [mb]	Ilość ścieków odprowadzona do oczyszczalni [m ³ /rok]
1	Gmina Gorlice	18 404,96	22 690,59
2	Gmina Bobowa	13 398,41	25 191,06
3	Gmina Ochotnica Dolna	9 951,31	12 226,91
4	Gmina Sułoszowa	3 414,25	11 506,73
5	Gmina Zielonki	1 403,01	5 618,46

Źródło: Opracowanie własne WFOŚiGW w Krakowie.

W zakresie gospodarki wodno-ściekowej Wojewódzki Fundusz dofinansował również w kwocie 194 058,03 zł (dotacje) i 23 389 319,24 zł (pożyczki) zadania polegające na:

- budowie sieci wodociągowej;
 - budowie zbiornika wody pitnej;
 - przebudowie ujęcia i systemu uzdatniania wody;
 - modernizacji oczyszczalni w zakresie zmniejszenia ilości azotu;
 - odbudowie uszkodzonych urządzeń oczyszczalni ścieków jako skutków popowodziowych.
- Pomoc finansowa udzielona przez Wojewódzki Fundusz Ochrony Środowiska i Gospodarki Wodnej w Krakowie w 2012 r. pozwoliła na realizację 9 zadań z zakresu budowy, rozbudowy i modernizacji oczyszczalni ścieków. Przewidywane efekty ekologiczne z tytułu realizacji tych przedsięwzięć obliczone proporcjonalnie do środków pomocowych Funduszu powinny wynieść:
- przepustowość: 737,34 m³/d,
 - redukcja BZT₅: 152 685,90 kg/rok.

Poniższa tabela przedstawia wykaz Beneficjentów oraz środków udzielonych przez Wojewódzki Fundusz na realizację zadań dotyczących oczyszczalni ścieków w 2012 roku oraz planowany efekt ekologiczny.

Tabela 7. Efekty ekologiczne zadań współfinansowanych w 2012 roku w zakresie budowy oczyszczalni ścieków

L.p.	Beneficjent	Ilość ścieków		Redukowany ładunek BZT ₅	
		[m ³ /rok]	[m ³ /dobę]	[kg/rok]	[tys.kg/rok]
1	Gmina Nowy Targ	59 907,45	164,13	28 455,75	28,46
2	Gmina Jabłonna	23 027,85	63,09	39 149,33	39,15
3	MZWIK Sp. z o.o. Kęty	18 837,65	51,61	9 983,39	9,98
4	Dunajec Sp. z o.o.	12 709,30	34,82	2 230,20	2,23

Źródło: Opracowanie własne WFOŚiGW w Krakowie.

5.2. Ochrona powietrza

W 2012 roku Wojewódzki Fundusz podpisał 8 umów dotyczących zadań z zakresu ochrony powietrza na łączną kwotę 2 407 633,09 zł, (dotacje wyniosły 1 031 455,09 zł, a pożyczki 1 376 178,00 zł).

Realizując Program Ograniczenia Niskiej Emisji na terenie woj. małopolskiego Wojewódzki Fundusz podpisał umowę dotacji z Gminą Miejską Kraków na kwotę : 852 884,68 zł z czego wypłacono: 370 606,34 zł

Rezultatem realizacji inwestycji z zakresu ochrony powietrza, przy wykorzystaniu środków finansowych Wojewódzkiego Funduszu, powinien być zagregowany efekt ekologiczny, który stanowi sumaryczną wartość redukcji emisji następujących zanieczyszczeń: CO, SO₂, NO_x oraz pyłu. Dla ww. umów oszacowano następującą redukcję emisji zanieczyszczeń w przeliczeniu na środki Funduszu: pyły – 18,81Mg/rok, SO₂ – 7,22 Mg/rok, NO_x – 0,96 Mg/rok, CO – 26,22 Mg/rok. Emisja równoważna 77,66 Mg/rok.

5.3. Odnawialne źródła energii

Wojewódzki Fundusz Ochrony Środowiska i Gospodarki Wodnej w Krakowie zrealizował w 2012 roku 7 umów na zadania w zakresie odnawialnych źródeł energii na łączną kwotę dofinansowania 21 609 666,14 zł.

Zestawienie zadań przedstawiono w tabeli 8.

Tabela 8. Zadania z zakresu odnawialnych źródeł energii dofinansowane w 2012 roku

L.p.	Beneficjent	Tytuł zadania	P/D/B	Kwota dofinansowania [zł]
1	PEC Geotermia Podhalańska S.A.	Budowa odwiertu geotermalnego Bańska PGP-3 i włączenie go do systemu ciepłowniczego PEC Geotermia Podhalańska S.A	P	19 892 332,50
2	Miasto Gorlice	Kaskada kolektorów słonecznych dla krytej pływalni w Gorlicach	P	503 836,00
3	Centrum Jana Pawła II Nie lękajcie się Kraków - Łagiewniki	Poprawa jakości powietrza i zwiększenie wykorzystania odnawialnych źródeł energii w Centrum Jana Pawła II "Nie lękajcie się" Kraków Łagiewniki	D	570 536,47
4	Powiat Suski	Wykonanie instalacji wspomaganie przygotowania c.w.u. z zastosowaniem układu kolektorów słonecznych w obiekcie Zespołu Opieki Zdrowotnej w Suchej Beskidzkiej	D	365 192,59
5	Zespół Szkół Centrum Kształcenia Rolniczego w Hańczowej	Budowa kotłowni etap 2 - zakup nowego kotła c.o. i c.w.u. dla potrzeb ZSCKR w Hańczowej (kocioł na biomasę o mocy 200kW)	B	185 000,00
6	Fundacja Pomocy Osobom Niepełnosprawnym w Stróżach	Założenie instalacji solarnej na budynku hospicjum im. Chrystusa Króla w Stróżach	D	71 568,58
7	Rzymskokatolicka Parafia pw. bł. Jana Pawła II w Nowym Targu	Zakup i montaż kotła na biomasę	D	21 200,00
razem:				21 609 666,14

P – pożyczka, D – dotacja, B – dofinansowanie zadań państwowych jednostek budżetowych

Źródło: Opracowanie własne WFOŚiGW w Krakowie.

5.4. Efektywne wykorzystanie paliw

W zakresie ograniczania emisji, zużycia wody oraz efektywnego wykorzystywania paliw Wojewódzki Fundusz Ochrony Środowiska i Gospodarki Wodnej w Krakowie podpisał w 2012 roku 51 umów na łączną kwotę dofinansowania 14 459 892,76 zł.

Z ww. umów 3 umowy dotyczyły zadań z zakresu efektywnego wykorzystania paliw, dla których dofinansowanie wyniosło 1 889 405,53 zł.

Pozostałe umowy, w ilości 48 (23 umowy pożyczek i 25 umów dotacji) obejmowały dofinansowanie zadań w zakresie termomodernizacji, na łączną kwotę 12 570 487,23 zł. Efektem realizacji tych umów jest docieplenie powierzchni 72 869,59 m², co pozwoli na oszczędność energii w ilości 31 716,45 GJ/rok – w przeliczeniu proporcjonalnie do środków pomocowych Wojewódzkiego Funduszu.

5.5. Ochrona powierzchni ziemi i gospodarka odpadami

W zakresie ochrony powierzchni ziemi Wojewódzki Fundusz w 2012 roku przyznał dofinansowanie w kwocie 880 276,13 zł na zadanie pn. Zabezpieczenie odpadów azbestowych na drogach na terenie Gminy Szczucin - etap IV realizowane przez Gminę Szczucin.

W zakresie gospodarki odpadami w roku 2012 Wojewódzki Fundusz dofinansował łączną kwotę 3 535 926,77 zł zadania związane z rekultywacją terenu składowisk odpadów. W efekcie realizacji 3 zadań rekultywacji poddane zostało 5,28 ha powierzchni – wyznaczonej proporcjonalnie do środków pomocowych Wojewódzkiego Funduszu.

Zestawienie tych zadań przedstawiono w tabeli 9.

Tabela 9. Zadania z zakresu gospodarki odpadami dofinansowane ze środków Wojewódzkiego Funduszu w roku 2012

L.p.	Beneficjent	pożyczka	Powierzchnia rekultywowana [ha]
1	Gmina Kalwaria Zebrzydowska	1 920 000,00	3,11
2	Miasto Tarnów	949 464,03	1,14
3	Gmina Lipnica Murowana	666 462,74	1,03
	razem:	3 535 926,77	5,28

Źródło: Opracowanie własne WFOŚiGW w Krakowie.

5.6. Wspomaganie ekologicznych form transportu

W 2012 roku Wojewódzki Fundusz Ochrony Środowiska i Gospodarki Wodnej w Krakowie podpisał 4 umowy pożyczki na zadania z zakresu wspomaganie ekologicznych form transportu na łączną kwotę 513 717,02 zł.

Beneficjentami tych środków są:

1. Gmina Skrzyszów – Budowa ścieżki rowerowej przy drodze powiatowej w Skrzyszowie na odcinku 4+485,5 do 4+670 oraz 4+820 do 5+234,5 o długości 599 mb i szer. 2 m – w kwocie 206 627,02 zł.
2. Gmina Tarnów:
 - Budowa ścieżki rowerowej w Zagłobicach – w kwocie 133 070,00 zł,
 - Budowa ścieżki rowerowej w Radnej – etap III – w kwocie 95 570,00 zł,
 - Budowa ścieżki rowerowej w Zawadzie – etap II – w kwocie 78 450 zł.

5.7. Inwestycje w zakresie ochrony przeciwpowodziowej

W 2012 roku Wojewódzki Fundusz Ochrony Środowiska i Gospodarki Wodnej w Krakowie wspomagał także inwestycje w zakresie ochrony przeciwpowodziowej dofinansowując 2 zadania Małopolskiego Zarządu Melioracji i Urządzeń Wodnych w Krakowie. Łączna kwota wypłaconych środków wyniosła 435 329,83 zł. Powyższe zadania to:

- poprawa utwardzenia korony lewego wału przeciwpowodziowego rzeki Wisły w Krakowie w km wału 4+230-4+580; 4+580-7+089 celem zwiększenia bezpieczeństwa powodziowego – kwota dofinansowania 318 179,00 zł,
- poprawa utwardzenia korony lewego wału rzeki Soły w Oświęcimiu – kwota dofinansowania 117 150,83 zł.

5.8. Przeciwdziałanie klęskom żywiołowym i likwidowanie ich skutków dla środowiska

W 2012 roku Wojewódzki Fundusz Ochrony Środowiska i Gospodarki Wodnej w Krakowie udzielił dotacji na 3 zadania dotyczące budowy stanowisk dla przewoźnych motopomp – dotowanym była Gmina Miejska Kraków a łączna kwota dotacji wyniosła 157 314,83 zł.

5.9. Zapobieganie i likwidacja poważnych awarii oraz ich skutków dla środowiska

W 2012 roku Wojewódzki Fundusz Ochrony Środowiska i Gospodarki Wodnej w Krakowie zawarł 11 umów pożyczek na dofinansowanie zadań związanych z zapobieganiem i likwidacją poważnych awarii oraz ich skutków dla środowiska, na łączną kwotę dofinansowania 2 748 648,00 zł.

Środki te przeznaczono na zakup samochodów ratowniczo-gaśniczych oraz sprzętu do ratownictwa techniczno-chemiczno-ekologicznego dla jednostek Ochotniczych Straży Pożarnych, a beneficjentami były Gminy: Czchów, Dobczyce, Czarny Dunajec, Trzebinia, Lubień, Trzciana, Gorlice, Słomniki, Ochotnica Dolna, Miasto Limanowa oraz OSP w Naprawie.

Ponadto w 2012 roku Wojewódzki Fundusz w Krakowie podpisał 21 umów dotacji na łączną kwotę dofinansowania 123 918,44 zł na zakup odzieży ochronnej w ramach konkursu „Zapobieganie i likwidacja poważanych skutków dla środowiska – Bezpieczny Strażak”. Dofinansowanie otrzymały Gminy: Tarnów, Trzebinia, Niepołomice oraz OSP w: Bulinie, Targanicach Dolnych, Bęczarce, Kłaju, Jasienicy, Jachówce, Baczynie, Słopicach Dolnych, Wał-Rudzie, Biskupicach Radłowskich, Radłowie, Woli Radłowskiej, Zawadzie, Osieczanach, Sułkowicach-Bolęcinie, Zakrzowie, Leszczynie.

Dodatkowo w 2012 r. z Wojewódzkiego Funduszu udzielono dofinansowania dla:

5.9.1. Komendy Wojewódzkiej Państwowej Straży Pożarnej w Krakowie w łącznej kwocie 2 787 000,00 zł – w ramach następujących 7 zadań:

- Bezpieczeństwo i ekologia 2012 – w kwocie 240 000,00 zł,
- Dekontaminacja i ochrona indywidualna – w kwocie 219 000,00 zł,
- Zakup odzieży indywidualnej strażaków – ratowników – w kwocie 220 000,00 zł,
- Ratownictwo i ochrona środowiska 2012 – w kwocie 238 000,00 zł,
- Bezpieczeństwo i ochrona środowiska 2012 – w kwocie 1 500 000,00 zł,
- Ratownictwo z wykorzystaniem dekontaminacji – w kwocie 240 000,00 zł,
- Ratownictwo 2012 – w kwocie 130 000,00 zł.

5.9.2. Komendy Wojewódzkiej Policji w Krakowie w sumarycznej kwocie 1 062 500,00 zł – w ramach następujących 2 zadań:

- Zakup łodzi hybrydowej typu RIB wraz z oporządzeniem do wykrywania zagrożeń chemicznych i biologicznych w tym na bazie materiałów wybuchowych – w kwocie 162 500,00 zł,
- Zakup gazoszczelnego pojemnika na przyczepie do neutralizacji zagrożeń chemicznych i biologicznych na bazie materiałów wybuchowych – w kwocie 900 000,00 zł.

5.10. Monitoring środowiska i systemy kontroli, wojewódzkie programy i plany

W 2012 roku Wojewódzki Fundusz Ochrony Środowiska i Gospodarki Wodnej w Krakowie zawarł 13 umów na dofinansowanie zadań związanych z monitoringiem środowiska i opracowaniem programów i planów służących ochronie środowiska. Łączna kwota dofinansowania wynikająca z umów wyniosła 3 582 468,22 zł.

Zadania obejmowały:

5.10.1. wspomaganie realizacji zadań państwowego monitoringu środowiska oraz system kontroli wnoszenia przewidzianych ustawą opłat za korzystanie ze środowiska:

5.10.1.1. Wojewódzki Inspektorat Ochrony Środowiska w Krakowie – zadania pn.

- Zakup mobilnego laboratorium pomiarów imisji zanieczyszczeń powietrza – kwota dofinansowania 240 000,00 zł,
- Zakup mobilnego laboratorium przystosowanego do pobierania, badania i transportowania próbek do badań elementów biologicznych oraz stanu chemicznego wód i przewoźnego laboratorium pomiarowego hałasu – kwota dofinansowania 240 000,00 zł,
- Zakup specjalistycznego mobilnego systemu laboratoryjno-warsztatowego dla kompleksowej obsługi sieci automatycznego monitoringu jakości powietrza - kwota dofinansowania 240 000,00 zł,
- Zakup aparatury pomiarowej i wyposażenia laboratoryjnego dla potrzeb realizacji zadań Państwowego Monitoringu Środowiska w Województwie Małopolskim - kwota dofinansowania 240 000,00 zł,
- Dofinansowanie Państwowego Monitoringu Środowiska w województwie małopolskim w 2012 roku - kwota dofinansowania 1 500 000,00 zł

5.10.1.2. Województwo Małopolskie

- Dostawa oprogramowania niezbędnego dla efektywnej realizacji obowiązków Marszałka Województwa w zakresie opłat za korzystanie ze środowiska – kwota dotacji 409 350,00 zł,
- Dostawa oprogramowania niezbędnego do efektywnej realizacji obowiązków Marszałka Województwa dotyczących sprawozdań z zakresu baterii i akumulatorów wraz z udzieleniem niewyłącznej licencji – kwota dotacji 15 000,00 zł.

5.10.2. opracowywanie planów służących gospodarowaniu wodami oraz wojewódzkie programy i plany związane z ochroną środowiska, a także wspomaganie ich realizacji:

5.10.2.1. Małopolski Zarząd Melioracji i Urządzeń Wodnych w Krakowie:

- Program renaturyzacji rzeki Stradomki w km 0+000 - 5+500 – kwota dofinansowania 100 000,00 zł.

5.10.2.2. Gmina Miejska Kraków:

- Wykonanie Prognozy oddziaływania na środowisko koncepcji odwodnienia i poprawy bezpieczeństwa powodziowego Miasta Krakowa wraz z Asystą – kwota dotacji 31 930,00 zł.

5.10.2.3. Województwo Małopolskie:

- Aktualizacja Programu ochrony powietrza dla województwa małopolskiego – kwota dotacji 471 606,00 zł,
- Opracowanie Prognozy Oddziaływania na Środowisko projektu Aktualizacji Planu Gospodarki Odpadami Województwa Małopolskiego 2010 – kwota dotacji 21 632,23 zł,
- Konferencja pn. Efektywność energetyczna oraz racjonalne wykorzystanie zasobów energetycznych w aspekcie ochrony środowiska – kwota dotacji 10 499,99 zł,
- Wdrażanie Wojewódzkiego Planu Gospodarki Odpadami Województwa Małopolskiego zgodnie z nowymi regulacjami prawnymi - szkolenia dla gmin – kwota dotacji 62 450,00 zł.

5.11. Zadania związane z ochroną przyrody

5.11.1. W 2012 roku Wojewódzki Fundusz Ochrony Środowiska i Gospodarki Wodnej w Krakowie zawarł 19 umów na dofinansowanie zadań związanych z ochroną przyrody na łączną kwotę 2 217 468,88 zł. Suma wypłaconych środków wyniosła 1 851 522,75 zł. Zadania obejmowały:

5.11.1.1. opracowanie planów ochrony dla obszarów podlegających ochronie na podstawie przepisów ustawy z dnia 16 kwietnia 2004 r. o ochronie przyrody oraz prowadzenie monitoringu przyrodniczego:

Zespół Parków Krajobrazowych – zadania pn.

- Opracowanie projektu planu ochrony dla Wiśnicko - Lipnickiego Parku Krajobrazowego - część I – kwota dofinansowania 398 900,00 zł,
- Przygotowanie projektu planu ochrony dla Popradzkiego Parku Krajobrazowego - etap I – kwota dofinansowania 377 500,00 zł,
- Przygotowanie projektu planu ochrony dla Parku Krajobrazowego Beskidu Małego - etap I – kwota dofinansowania 150 000 zł,

Regionalna Dyrekcja Ochrony Środowiska i Gospodarki Wodnej w Krakowie – zadania pn.

- Opracowanie projektu planu zadań ochronnych dla Obszaru Natura 2000 PLH120069 Łąki Nowohuckie - Etap II – kwota dofinansowania 50 000,00 zł,
- Sporządzenie projektów Planów ochrony dla rezerwatów przyrody "Mogielica" i "Diable Skały" – kwota dofinansowania 120 000,00 zł.

5.11.1.2. Przedsięwzięcia związane z ochroną i przywracaniem chronionych gatunków roślin lub zwierząt:

Regionalna Dyrekcja Ochrony Środowiska i Gospodarki Wodnej w Krakowie - zadania przykładowe:

- Ochrona dużych drapieżników poprzez działania minimalizujące konflikt człowiek hodowca - drapieżnik - kwota dofinansowania 50 000,00 zł,
- Ochrona lichenoflory i brioflory rezerwatu przyrody Skamieniałe Miasto w Ciężkowicach – kwota dofinansowania 55 000,00 zł,
- Zarządzanie populacją bobra europejskiego na obszarze województwa małopolskiego - kontynuacja działań z 2011 roku - kwota dofinansowania 140 000,00 zł,
- Ocena stanu zachowania populacji widłozęba zielonego *Dicranum viride* - kwota dofinansowania 15 000,00 zł,
- Monitoring ślimaka winniczka w województwie małopolskim - kwota dofinansowania 42 000,00 zł,
- Sporządzenie bazy danych przestrzennych o korytarzach ekologicznych w Małopolsce – kwota dofinansowania 50 000,00 zł,
- Renowacja gniazd bociana białego w województwie małopolskim - kwota dofinansowania 24 000,00 zł,
- Czynna i konserwatorska ochrona pierwiosnki omączonej *Primula farinosa* na jedynym w Polsce stanowisku w Beskidzie Sądeckim na obszarze Natura 2000 - etap II – kwota dofinansowania 41 660,00 zł.

W roku 2012 WFOŚiGW w Krakowie udzielił pożyczkę w wysokości 3 153 273,63 zł na zadanie pn.: „Modernizacja Krakowskiego Ogrodu Zoologicznego – budowa wybiegu fosowego dla zwierząt kopytnych – żyrfiarnia”.

5.11.1.3. Przedsięwzięcia związane z ochroną przyrody, w tym utrzymanie terenów zieleni, zadrzewień, zakrzewień oraz parków obrazuje tabela 10.

Tabela 10. Ochrona przyrody, utrzymanie terenów zieleni, zadrzewień, zakrzewień oraz parków

L.p.	Beneficjent	Tytuł zadania	Kwota dotacji
1	Gmina Zielonki	Niszczenie barszczu Sosnowskiego jako gatunku inwazyjnego, zagrażającemu rodzimej faunie i florze	11 300,00
2	Miasto Limanowa	Zieleń wokół kompleksu sportowego "Moje - Boisko - Orlik 2012"	4 366,00
3	Zespół Parków Krajobrazowych Województwa Małopolskiego	Oznakowanie tablicami urzędowymi granic parków krajobrazowych województwa małopolskiego w celu ochrony bioróżnorodności	189 498,00
4	Klasztor OO. Bernardynów	Uzupełnienie drzewostanu na Drózkach kalwaryjskich w Klasztorze OO. Bernardynów w Kalwarii Zebrzydowskiej - etap I	107 097,38
5	Gmina Miejska Kraków	Nasadzenie drzew i krzewów na terenie Gminy Miejskiej Kraków	215 242,50
6	Gmina Myślenice	Nowa zieleń w Parku Miejskim - rewitalizacja Zarabia - etap II	175 905,00

Źródło: Opracowanie własne WFOŚiGW w Krakowie.

5.12. Edukacja ekologiczna

W 2012 roku Wojewódzki Fundusz Ochrony Środowiska i Gospodarki Wodnej w Krakowie zawarł 56 umów dotacji na realizację zadań związanych z edukacją ekologiczną oraz propagowaniem działań proekologicznych i zasady zrównoważonego rozwoju. Kwota dotacji podpisanych umów wyniosła łącznie 1 539 104,43 zł, z czego wypłacono 1 434 937,19 zł.

Tabela 11. Beneficjenci środków udzielonych w 2012 roku na zadania z zakresu edukacji ekologicznej

Beneficjent		kwota dofinansowania	Razem[zł]
Jednostki samorządu terytorialnego	Powiat Nowosądecki	46 844,71	549 246,31
	Gmina Łużna	32 440,00	
	Gmina Miejska Kraków	148 062,00	
	Powiat Tarnowski	10 973,20	
	Powiat Miechowski	3 333,30	
	Gmina Jordanów	15 310,00	
	Województwo Małopolskie	54 291,50	
	Gmina Brzeźnica	21 868,98	
	Powiat Limanowski	6 376,50	
	Gmina Mszana Dolna	23 449,72	
	Miasto Tarnów	5 000,00	
	Miasto i Gmina Skawina	3 000,00	
	Gmina Mogilany	28 420,00	
	Gmina Wieprz	15 860,40	
	Gmina Mucharz	18 583,00	
	Miasto i Gmina Proszowice	5 350,00	
	Gmina Trzebinia	30 363,00	
	Gmina Poronin	30 920,00	
	Miasto i Gmina Piwniczna-Zdrój	48 800,00	
Organizacje pozarządowe	Fundacja Aeris Futuro	45 074,00	698 954,58
	Towarzystwo na rzecz Ziemi	99 991,12	
	Stowarzyszenie Ekopsychologia	20 508,00	
	Stowarzyszenie Miłośników Ziemi Krzeszowickiej	23 500,00	
	Stowarzyszenie Willa Decjusza	20 000,00	
	Fundacja Gospodarki i Administracji Publicznej	13 200,00	
	Fundacja na rzecz Odzysku Aluminiowych Puszek po Napojach RECAL	4 237,00	
	Stowarzyszenie Pomocy Szkole Małopolska	97 500,00	
	Małopolskie Forum Współpracy z Polonią	45 500,00	
	Polska Fundacja Przyrodniczo-Leśna	19 939,00	
	Stowarzyszenie Na Rzecz Efektywności Energetycznej i Rozwoju Odnawialnych Źródeł Energii HELIOS	43 200,00	
	Związek Stowarzyszeń Polska Zielona Sieć	65 656,00	
	Towarzystwo Miłośników Andrychowa	27 999,00	

Beneficjent		kwota dofinansowania	Razem[zł]
Organizacje pozarządowe	Fundacja Omega	52 900,00	
	Stowarzyszenie Przyjaciół Bursy nr 1 w Krakowie	6 970,00	
	Fundacja Rozwoju Gmin Polskich w Krakowie	23 320,00	
	Ogólnopolskie Towarzystwo Ochrony Ptaków	6 880,00	
	Towarzystwo na Rzecz Ochrony Przyrody	31 261,00	
	Stowarzyszenie Korona Północnego Krakowa	20 158,40	
	Stowarzyszenie Rozwoju Gminy Zielonki	6 560,00	
	Fundacja Europejskie Centrum Ziemi	24 601,06	
Podmioty gospodarcze	Gazeta Krakowska	82 749,20	147 811,08
	Nowotarska Telewizja Kablowa Sp. z o.o.	39 061,88	
	RDN Małopolska	26 000,00	
Inne	Zespół Parków Krajobrazowych Województwa Małopolskiego	122 607,33	143 092,46
	Instytut Ochrony Przyrody PAN	20 485,13	
		razem:	1 539 104,43

Źródło: Opracowanie własne WFOŚiGW w Krakowie.

WFOŚiGW w Krakowie zorganizował *Konkurs na zadania nieinwestycyjne z zakresu edukacji ekologicznej w województwie małopolskim w 2012 roku*. Konkurs odbył się w dwóch edycjach a łączna pula przyznanych środków wyniosła 800 000,00 zł.

5.13. Profilaktyka zdrowotna dzieci zamieszkałych na obszarach, na których występują przekroczenia standardów jakości środowiska

W 2012 roku Wojewódzki Fundusz Ochrony Środowiska i Gospodarki Wodnej w Krakowie zawarł 9 umów dotacji na realizację zadań związanych z profilaktyką zdrowotną dzieci zamieszkałych na obszarach, na których występują przekroczenia standardów jakości środowiska. Kwota dotacji podpisanych umów wyniosła łącznie 285 560,14 zł, z czego wypłacono 263 450,94 zł.

Tabela 12. Beneficjenci środków udzielonych w 2012 roku na zadania związane z profilaktyką zdrowotną dzieci z terenów o przekroczonych standardach jakości środowiska

L.p.	Beneficjent	Kwota dotacji [zł]
1	Gmina Bolesław p/Olkuski	19 406,25
2	Gmina Wolbrom	39 818,50
3	Gmina Alwernia	7 955,00
4	Gmina Klucze	29 724,25
5	Gmina Libiąż	11 253,00
6	Gmina Stryszów	20 433,00
7	Gmina Trzebinia	56 567,50
8	Gmina Bukowno	17 950,50
9	Miasto i Gmina Olkusz	82 452,14
		razem:
		285 560,14

Źródło: Opracowanie własne WFOŚiGW w Krakowie.

5.14. Obserwacja terenów zagrożonych ruchami masowymi

W 2012 roku Wojewódzki Fundusz Ochrony Środowiska i Gospodarki Wodnej w Krakowie rozpatrzył pozytywnie 1 wniosek o dotację na zadanie pn. „Osuwiska w województwie małopolskim” złożone przez Województwo Małopolskie. Zadanie zostało dofinansowane w kwocie 45 000 zł.

5.15. Państwowe jednostki budżetowe

W związku z wejściem w życie rozporządzenia Rady Ministrów z dnia 16 listopada 2010 r. w sprawie gospodarki finansowej Narodowego Funduszu Ochrony Środowiska i Gospodarki Wodnej i wojewódzkich funduszy ochrony środowiska i gospodarki wodnej dofinansowanie dla państwowych jednostek budżetowych w 2012 roku udzielane było zgodnie z nową procedurą. Kwota zarezerwowana w rezerwie celowej na 2012 rok wynosiła 8 000 000,00 zł, a na liście zadań zakwalifikowanych do dofinansowania ze środków Wojewódzkiego Funduszu Ochrony Środowiska i Gospodarki Wodnej w Krakowie znalazło się 29 zadań, na łączną kwotę 7 723 899,84 zł. Środki, zgodnie z ww. procedurą, były każdorazowo przykazywane na konto Ministra Środowiska na podstawie wniosków o uruchomienie środków z rezerwy celowej, składanych przez kierownika danej jednostki. W ostatecznym rozliczeniu, kwota dofinansowania wyniosła 7 101 448,14 zł. Dofinansowane zostały następujące jednostki:

- Wojewódzki Inspektorat Ochrony Środowiska w Krakowie,
- Regionalna Dyrekcja Ochrony Środowiska w Krakowie,
- Komenda Wojewódzka Państwowej Straży Pożarnej w Krakowie,
- Komenda Wojewódzka Policji w Krakowie,
- Zespół Szkół Centrum Kształcenia Rolniczego w Hańczowej.

Szczegółowe informacje zawarte są w punktach od 5.1 do 5.11.

6.1. Informacje ogólne

W dniu 26 marca 2012 r. ogłoszono nabór w trybie konkursowym dla Priorytetu I - Gospodarka wodno-ściekowa (konkurs nr 7/PO IiŚ/1.1/04/2012). Nabór zakończono w dniu 18 czerwca 2012 r. Do konkursu zgłoszono 9 projektów. Projekt Uporządkowanie gospodarki wodno-ściekowej na terenie Gminy Miasta Zakopane, zgodnie z porozumieniem z dnia 14 lipca 2007 r. z NFOŚiGW przekazano w dniu 12 czerwca 2012 r. do oceny i wdrażania do NFOŚiGW. Pozostałe 8 projektów oceniono pod względem formalnym i merytorycznym I stopnia w WFOŚiGW w Krakowie.

W wyniku oceny do merytorycznej oceny II stopnia skierowano 5 projektów. W wyniku przeprowadzonej procedury odwoławczej i ponownej ocenie, do oceny merytorycznej II stopnia skierowano kolejny projekt. Łącznie do oceny merytorycznej wg. kryteriów merytorycznych II stopnia skierowano 6 projektów.

Ostateczny wynik przeprowadzonej oceny formalnej i merytorycznej I stopnia przedstawia tabela 13.

Tabela 13. Wyniki oceny formalnej i merytorycznej I stopnia

L.p.	Tytuł projektu	Nazwa beneficjenta	Wartość całkowita projektu [zł]	Wartość dofinansowania [zł]	Ocena formalna	Ocena merytoryczna I stopnia	
							wynik - pkt
1	Gospodarka wodno-ściekowa w Krakowie - Etap II	MPWiK S. A. w Krakowie	86 269 215,00	33 480 267,40	P	P	60,28
2	Uporządkowanie gospodarki ściekowej na terenie Gminy Rabka-Zdrój - Etap I	Gmina Rabka-Zdrój	48 216 955,48	27 075 532,18	P	P	42,48
3	Budowa systemu kanalizacji zbiorczej i oczyszczalni ścieków w Gminie Bukowina Tatrzańska	Gmina Bukowina Tatrzańska	76 429 300,00	56 519 467,35	P	P	38,40
4	System kanalizacyjny dorzecza górnej Skawy w miejscowości Białka na terenie Gminy Maków Podhalański	Przedsiębiorstwo Wod.-Kan. "EKO-SKAWA" Sp. z o.o.	45 896 970,00	31 534 794,30	P	P	38,00
5	Uporządkowanie gospodarki wodno-ściekowej na terenie gminy Wojnicz	Gmina Wojnicz	3 697 020,58	2 039 256,69	P	P	38,00
6	Uporządkowanie gospodarki ściekowej na terenie Miasta Limanowa	Miasto Limanowa	14 890 175,00	6 403 344,77	P	P	36,64
7	Budowa systemu kanalizacji sanitarnej w gminie Mszana Dolna, w m. Mszana Górna - etap II	Gmina Mszana Dolna	13 168 197,24	7 876 714,25	N	N	6,00
8	Budowa systemu kanalizacji sanitarnej w gminie Mszana Dolna, w m. Raba Niżna i Olszówka	Gmina Mszana Dolna	26 972 532,59	13 248 980,24	N	N	6,00

Źródło: Opracowanie własne WFOŚiGW w Krakowie.

Ocena: P – pozytywna; N – Negatywna

Spośród 6 projektów umieszczonych na liście rankingowej, do oceny merytorycznej wg kryteriów merytorycznej II stopnia skierowano projekty podstawowe: Gospodarka wodno-ściekowa w Krakowie -Etap II i Uporządkowanie gospodarki ściekowej na terenie Gminy Rabka-Zdrój - Etap I. Pozostałe 4 projekty posiadają status rezerwowe i będą podlegać dalszej ocenie w roku 2013.

W dniu 23.04.2012 roku ogłoszono nabór w ramach konkursu 6/POIiŚ/2.1/06/2012 -POIiŚ - Priorytet II - Gospodarka odpadami i ochrona powierzchni ziemi, działanie 2.1. - Kompleksowe przedsięwzięcia z zakresu gospodarki odpadami komunalnymi ze szczególnym uwzględnieniem odpadów niebezpiecznych – zakończony 20.08. 2012. Wnioski składano w terminie od 4 czerwca 2012 r. do 20 sierpnia 2012 r. Do konkursu zgłoszono w WFOŚiGW w Krakowie 4 wnioski, które po przeprowadzonej ocenie formalnej i merytorycznej I stopnia skierowano do dalszej oceny zgodnie z tabelą 14.

Tabela 14. Wykaz wniosków, które po przeprowadzonej ocenie formalnej i merytorycznej I stopnia skierowano do dalszej oceny

L.p.	Tytuł projektu	Nazwa beneficjenta	Wartość całkowita projektu [zł]	Wartość dofinansowania [zł]	Ocena formalna	Ocena merytoryczna I stopnia	
							wynik - pkt
1	Modernizacja Rejonowej Sortowni i Składowiska Odpadów Komunalnych w Suchej Beskidzkiej	Związek Gmin Dorzecza Górnej Skawy - Świnna Poręba	10 049 678,00	8 542 226,00	P	P	59,00
2	Budowa kompostowni oraz kwatery składowania w Oświęcimiu celem optymalnej gospodarki odpadami	Składowisko Odpadów Komunalnych Sp. z o.o. w Oświęcimiu	22 368 892,00	15 458 329,50	P	P	58,00
3	Wdrożenie systemu segregacji odpadów z zastosowaniem separatorów. Rozbudowa sortowni odpadów komunalnych Barycz w Krakowie	MPO Sp. z o. o. w Krakowie	48 820 852,50	21 561 947,69	P	P	52,00
4	Budowa Instalacji Mechaniczno-Biologicznego Przetwarzania Zmieszanych Odpadów Komunalnych w Gminie Bolesław	Zakład Gospodarki Komunalnej "Bolesław" Sp. z o.o.	32 316 100,57	20 645 974,45	P	P	51,00

Źródło: Opracowanie własne WFOŚiGW w Krakowie.

6.2. Podpisane umowy w 2012 r.

Podpisano 2 umowy o dofinansowania w ramach wdrażania przez WFOŚiGW w Krakowie POIiŚ - tabela 15.

Tabela 15. Wykaz podpisanych umów w ramach POIiŚ w 2012 roku

L.p.	Beneficjent	Nazwa projektu	Koszt całkowity projektu (w zł)	Wnioskowana kwota dofinansowania (w zł)	Data podpisania umowy
1	Zakład Wodociągów i Kanalizacji Sp. z o.o. w Andrychowie	Budowa i modernizacja Systemu Gospodarki Wodno-Ściekowej w Gminie Andrychów	88 492 241,26	43 431 476,69	03.02.2012
2	Gmina Dąbrowa Tarnowska	Gospodarka wodno-ściekowa na terenie Gminy Dąbrowa Tarnowska	38 726 585,60	22 129 272,67	12.08.2012

Źródło: Opracowanie własne WFOŚiGW w Krakowie.

6.3. Rozpatrywanie wniosków o płatność

W roku 2012 koordynatorzy projektów rozpatrywali 151 wniosków o płatność (313 wersji) (tabela 16) przedłożonych do WFOŚiGW w Krakowie na podstawie których dokonano, na rzecz realizowanych przez beneficjentów projektów, płatności na łączną kwotę 295 875 125,13 zł.

Tabela 16. Liczba rozpatrywanych wniosków o płatność

L.p.	Beneficjent	rozpatrywane wnioski o płatność	
		WOP	wersje WOP
1	Miasto i Gmina Wieliczka	7	12
2	Miejski Zakład Gospodarki w Chełmku	11	23
3	Gmina Krynica-Zdrój	6	10
4	Gmina Kocmyrzów - Luborzyca	8	15
5	Gmina Zielonki	3	5
6	Spółka Komunalna Dorzecze Białej sp. z o.o.	6	12
7	Gmina Żabno	6	20
8	Przedsiębiorstwo wodno-kanalizacyjne "EKO-SKAWA" sp. z o.o.	9	17
9	Gmina Wierzchosławice	4	9
10	Gmina Przeciszów	5	14
11	Miejski Zakład Wodociągów i Kanalizacji sp. z o.o. z siedzibą w Kętach	12	20
12	Miasto Oświęcim	6	15
13	Rejonowe Przedsiębiorstwo Wodociągów i Kanalizacji w Brzesku sp. z o.o.	9	23
14	Dunajec sp. z o.o.	11	24
15	Gmina Dobczyce	6	16
16	Gmina Grybów	8	21
17	Gmina Miasto Nowy Targ	4	5
18	Gmina Liszki	8	10
19	Gmina Sułkowice	7	11
20	ZWiK Andrychów	3	8
21	Gmina Dąbrowa Tarnowska	3	4
22	Zakład Utylizacji Odpadów sp. z o.o. Myślenice	9	19
	Suma	151	313

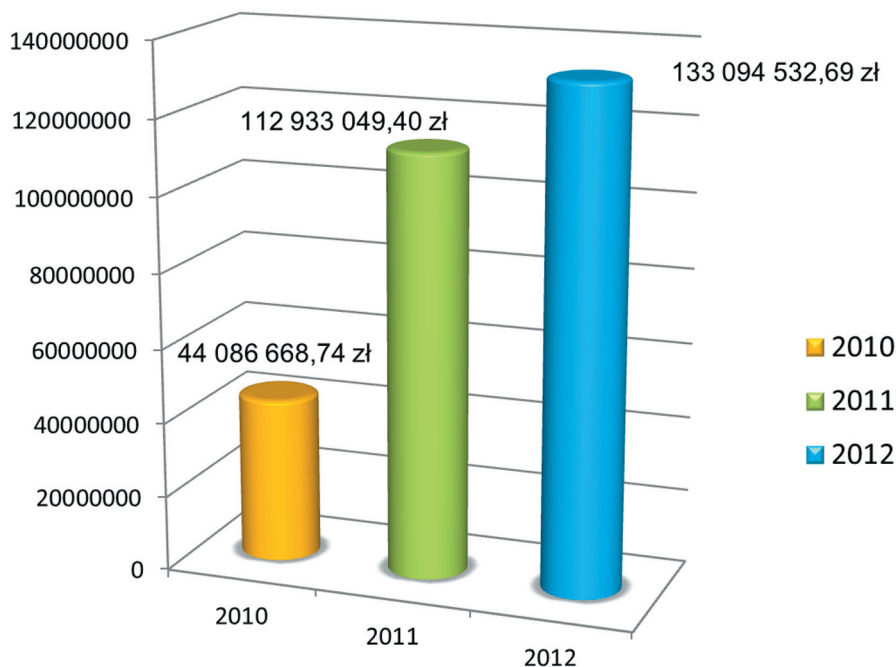
Źródło: Opracowanie własne WFOŚiGW w Krakowie.

6.4. Płatności pośrednie i zaliczkowe

W roku 2012 przekazano beneficjentom 133 094 532,69 zł w formie zaliczek i płatności pośrednich.

Wykres 2 prezentuje wartości przekazanych środków finansowych w ramach Programu (oś I i II) w latach 2010, 2011 i 2012.

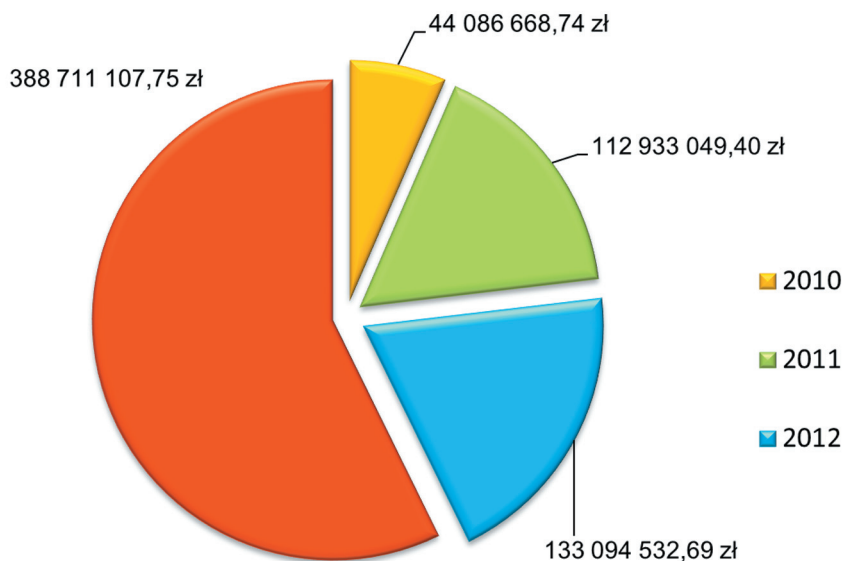
Wykres 2. Przekazane środki na poszczególne projekty POIiŚ w 2010, 2011 i 2012 roku



Źródło: Opracowanie własne WFOSiGW w Krakowie.

Wykres 3 przedstawia wydatkowane środki finansowe w porównaniu do łącznego przewidzianego dofinansowania projektów. Wielkość 388 711 107,75 zł to środki jakie winny być przekazane beneficjentom do czasu zakończenia Programu.

Wykres 3. Realizacja płatności dla beneficjentów w latach 2010-2012



Źródło: Opracowanie własne WFOSiGW w Krakowie.

Większość wypłaconych beneficjentom środków przekazano w formie zaliczek co przedstawia wykres 4.

Wykres 4. Wypłacone beneficjentom środki w ramach POIiŚ w podziale na płatności pośrednie i zaliczkowe.

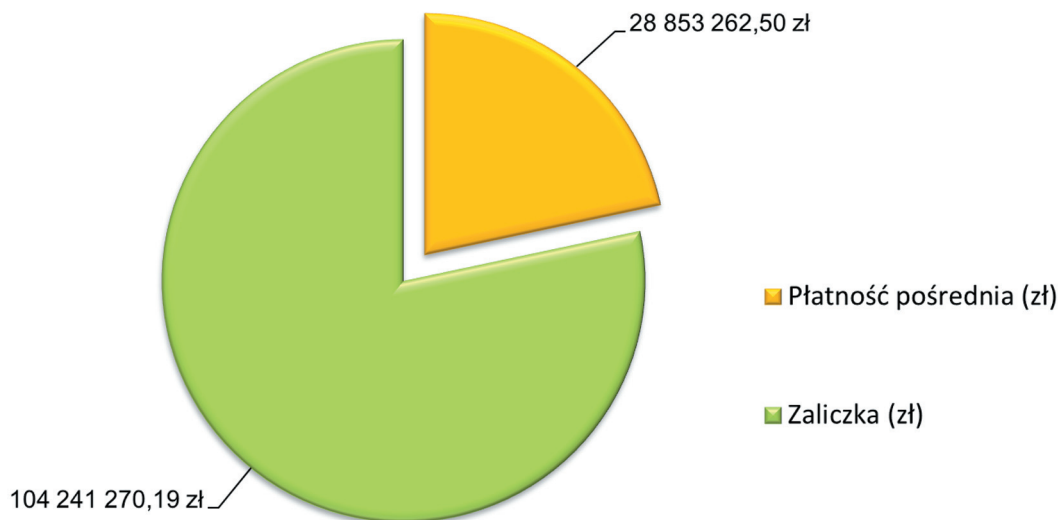
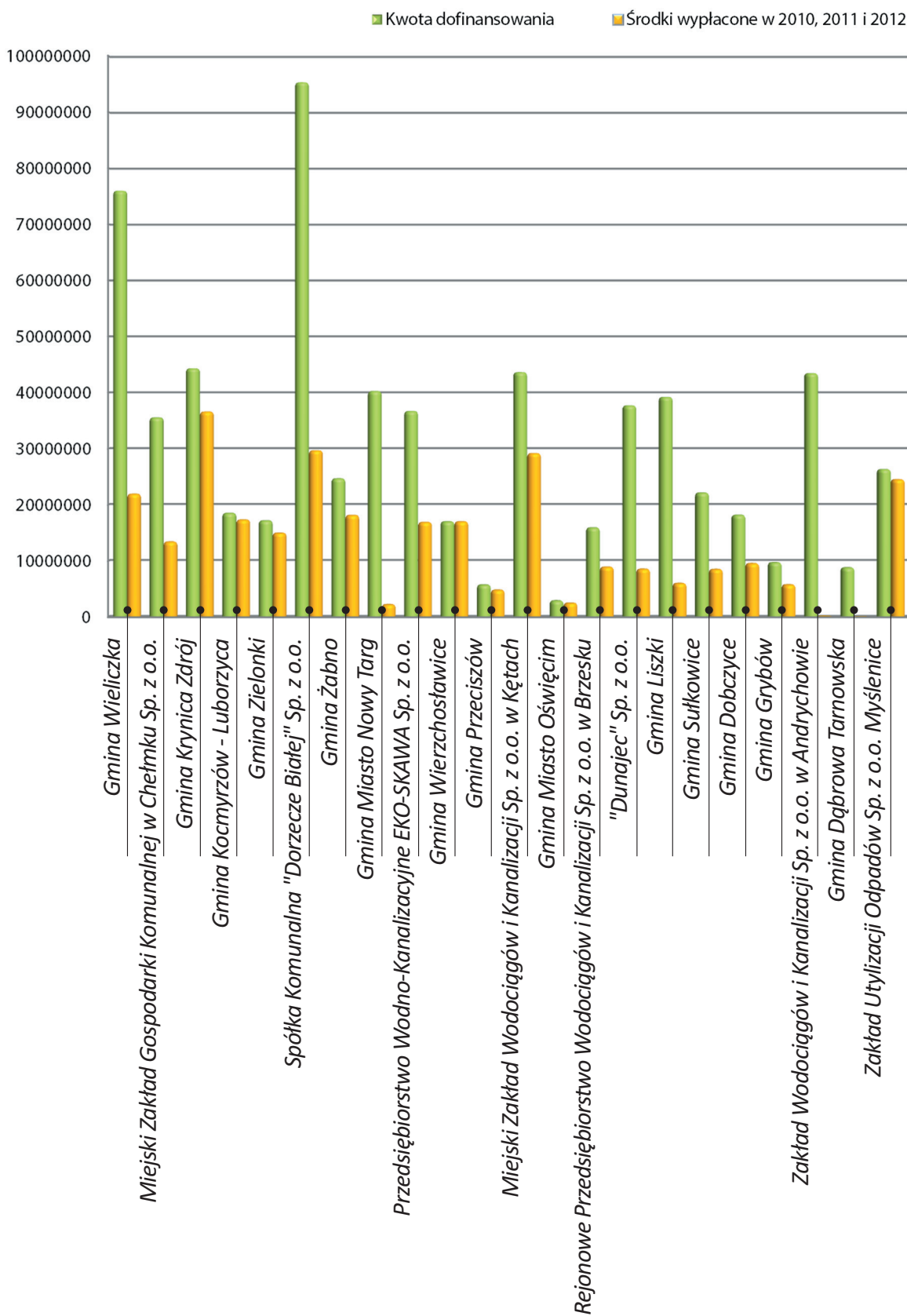


Tabela 17. Przekazane środki na poszczególne projekty POIiŚ w 2012 roku.

L.p.	Beneficjent	Środki wypłacone w 2010, 2011 i 2012 [w zł]	Kwota dofinansowania [w zł]
1	Gmina Wieliczka	21 811 910,18	75 976 567,45
2	Miejski Zakład Gospodarki Komunalnej w Chełmku Sp. z o.o.	13 381 513,99	35 535 034,75
3	Gmina Krynica Zdrój	36 571 693,48	44 294 811,45
4	Gmina Kocmyrzów - Luborzyca	17 311 810,16	18 505 917,70
5	Gmina Zielonki	14 950 767,69	17 157 450,67
6	Spółka Komunalna "Dorzecze Białej" Sp. z o.o.	29 659 489,03	95 313 646,23
7	Gmina Żabno	18 128 840,60	24 660 756,09
8	Gmina Miasto Nowy Targ	2 198 304,11	40 237 378,98
9	Przedsiębiorstwo Wodno-Kanalizacyjne EKO-SKAWA Sp. z o.o.	16 740 753,68	36 669 811,92
10	Gmina Wierzchosławice	16 993 956,63	16 993 956,66
11	Gmina Przeciszów	4 775 756,64	5 719 073,48
12	Miejski Zakład Wodociągów i Kanalizacji Sp. z o.o. w Kętach	29 156 095,07	43 614 306,29
13	Gmina Miasto Oświęcim	2 462 362,11	2 875 457,83
14	Rejonowe Przedsiębiorstwo Wodociągów i Kanalizacji Sp. z o.o. w Brzesku	8 886 014,90	15 908 244,32
15	"Dunajec" Sp. z o.o.	8 512 861,87	37 675 167,42
16	Gmina Liszki	5 987 771,99	39 181 470,43
17	Gmina Sułkowice	8 486 570,08	22 129 272,67
18	Gmina Dobczyce	9 521 026,68	18 158 694,69
19	Gmina Grybów	5 740 919,58	9 690 077,59
20	Zakład Wodociągów i Kanalizacji Sp. z o.o. w Andrychowie	93 926,40	43 431 205,87
21	Gmina Dąbrowa Tarnowska	0,00	8 783 783,67
22	Zakład Utylizacji Odpadów Sp. z o.o. Myślenice	24 503 080,26	26 313 272,42
	Suma	295 875 125,13	678 825 358,58

Źródło: Opracowanie własne WFOŚiGW w Krakowie.

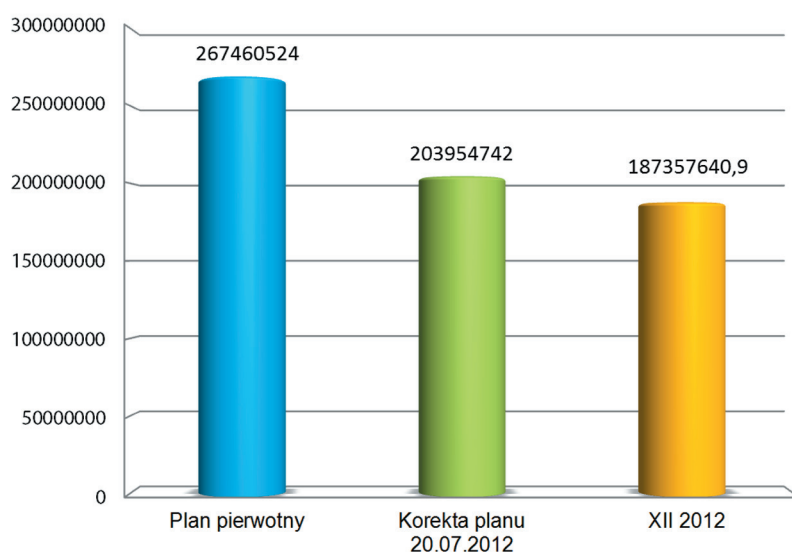
Wykres 5. Wypłacone w roku 2010, 2011 i 2012 środki w ramach POIiŚ dla poszczególnych beneficjentów w porównaniu z przewidywaną całkowitą kwotą dofinansowania



Źródło: Opracowanie własne WFOŚiGW w Krakowie.

Kolejne wykresy prezentują stan zatwierdzania i certyfikacji wniosków o płatność. Wykres 6 wskazuje poziom certyfikacji w porównaniu do pierwotnego planu i skorygowanego w dniu 20 lipca 2012 roku.

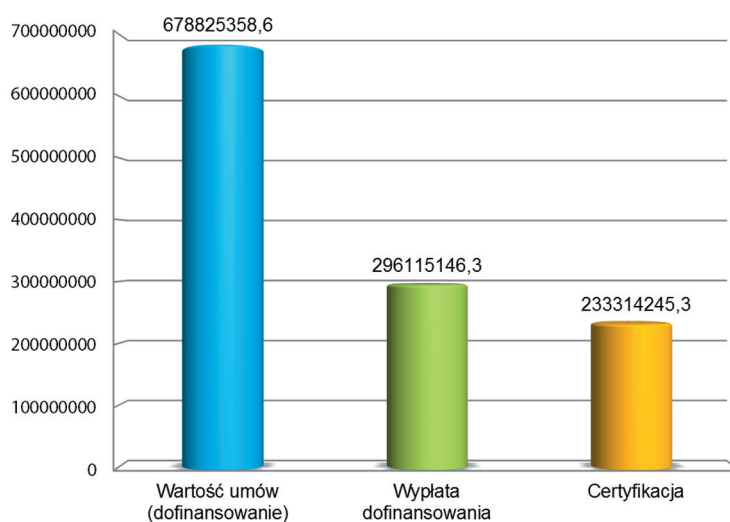
Wykres 6. Realizacja planu certyfikacji za rok 2012



Źródło: Opracowanie własne WFOŚiGW w Krakowie.

Wykres 7 porównuje stan certyfikacji i wypłaconych beneficjentom środków do łącznego dofinansowania wynikającego z podpisanych umów.

Wykres 7. Stan realizacji umów POIiŚ i certyfikacji na dzień 31.12.2012 rok



Źródło: Opracowanie własne WFOŚiGW w Krakowie.

6.5. Działalność kontrolna

Kontrole prowadzone w miejscu realizacji projektów u Beneficjentów (zakończone) w roku 2012.:

W I osi priorytetowej (4 kontrole).

- POIS.01.01.00-00-113/09-13 „Rozbudowa i modernizacja systemu ściekowego w Gminie Kęty – etap I” , beneficjent: Miejski Zakład Wodociągów i Kanalizacji Sp. z o.o. z/s. w Kętach – kontrola w trakcie realizacji projektu.
- POIS.01.01.00-00-020/08-02 „Budowa kanalizacji w Gminie Wieliczka”, beneficjent: Gmina Wieliczka – kontrola w trakcie realizacji projektu.
- POIS.01.01.00-00-064/08-03 „Gospodarka ściekowa Gminy Zielonki – kanalizacja w zlewniach rzek Prądnik, Bibiczanka i Rozrywka”, beneficjent: Gmina Zielonki – kontrola na zakończenie realizacji projektu.
- POIS.01.01.00-00-111/09-03 „Budowa kanalizacji sanitarnej w Gminie Wierzchosławice - aglomeracja Tarnów – zlewnia Dunajec”, beneficjent: Gmina Wierzchosławice – kontrola na zakończenie realizacji projektu.

W II osi priorytetowej (1 kontrola).

POIS.02.01.00-00-015/09-03 „Budowa Zakładu Zagospodarowania Odpadów w Myślenicach dla powiatów myślenickiego i limanowskiego”, beneficjent: Zakład Utylizacji Odpadów Sp. z o. o. z/s. w Myślenicach - kontrola w trakcie realizacji projektu.

W I osi priorytetowej wszczęto (nie zakończono) kontrolę projektu POIS.01.01.00-00-257/09 „Gospodarka wodno – ściekowa na terenie gminy Dąbrowa Tarnowska”, beneficjent: Gmina Dąbrowa Tarnowska – kontrola projektu zawansowanego finansowo przed dokonaniem pierwszego rozliczenia wydatków.

Zamówienia publiczne

W ciągu 2012 roku przeprowadzono 51 kontroli beneficjentów z zakresu zamówień publicznych dla zawartych z wykonawcami umów.

tabele

Tabela 1.	Plan finansowy (zestawienie częściowe)	11
Tabela 2.	Plan finansowy (zestawienie pełne)	11
Tabela 3.	Wpływy środków stan na 31.12.2012 r.	14
Tabela 4.	Stan realizacji planu pożyczek i dotacji na dzień 31.12.2012 r.	14
Tabela 5.	Finansowanie ochrony środowiska w podziale na dziedziny i formy finansowania.	15
Tabela 6.	Efekty ekologiczne wybranych zadań współfinansowanych w 2012 roku w zakresie budowy sieci kanalizacyjnej.	17
Tabela 7.	Efekty ekologiczne zadań współfinansowanych w 2012 roku w zakresie budowy oczyszczalni ścieków.	18
Tabela 8.	Zadania z zakresu odnawialnych źródeł energii dofinansowane w 2012 roku.	19
Tabela 9.	Zadania z zakresu gospodarki odpadami dofinansowane ze środków Wojewódzkiego Funduszu w roku 2012.	20
Tabela 10.	Przedsięwzięcia związane z ochroną przyrody.	25
Tabela 11.	Beneficjenci środków udzielonych w 2012 roku na zadania z zakresu edukacji ekologicznej.	26
Tabela 12.	Beneficjenci środków udzielonych w 2012 roku na zadania związane z profilaktyką zdrowotną dzieci z terenów o przekroczonych standardach jakości środowiska.	27
Tabela 13.	Wyniki oceny formalnej i merytorycznej I stopnia.	29
Tabela 14.	Wykaz wniosków, które po przeprowadzonej ocenie formalnej i merytorycznej I stopnia skierowano do dalszej oceny.	30
Tabela 15.	Wykaz podpisanych umów w ramach POIiŚ w 2012 roku.	30
Tabela 16.	Liczba rozpatrywanych wniosków o płatność.	31
Tabela 17.	Przekazane środki na poszczególne projekty POIiŚ w 2012 roku.	33

wykresy

Wykres 1.	Finansowanie ochrony środowiska w podziale na dziedziny i formy finansowania	15
Wykres 2.	Przekazane środki na poszczególne projekty POIiŚ w 2010, 2011 i 2012 r.	32
Wykres 3.	Realizacja płatności dla beneficjentów w latach 2010-2012	32
Wykres 4.	Wypłacone beneficjentom środki w ramach POIiŚ w podziale na płatności pośrednie i zaliczkowe	33
Wykres 5.	Wypłacone w roku 2010, 2011 i 2012 środki w ramach POIiŚ dla poszczególnych beneficjentów w porównaniu z przewidywaną całkowitą kwotą dofinansowania	34
Wykres 6.	Realizacja planu certyfikacji za rok 2012	35
Wykres 7.	Stan realizacji umów POIiŚ i certyfikacji na dzień 31.12.2012 rok	35



***finansujemy
ochronę środowiska
w Małopolsce***