



wfosigw

wojewódzki fundusz
ochrony środowiska
i gospodarki wodnej
w krakowie

**sprawozdanie z działalności
wojewódzkiego funduszu ochrony
środowiska i gospodarki wodnej
w Krakowie
za rok
2011**

Kraków, marzec 2012 rok

Spis treści

I. Podstawy prawne działania Funduszu	2
II. Organy Funduszu	2
II.1. Rada Nadzorcza.....	2
II.2. Zarząd	4
III. Organizacja biura	4
IV. Realizacja planu Funduszu w 2011 roku.....	6
V. Ocena ekologiczno-techniczna zadań.....	15
V.1. Ochrona wód	15
V.2. Ochrona powietrza.....	17
V.3. Odnawialne źródła energii	18
V.4. Efektywne wykorzystanie paliw.....	19
V.5. Ochrona powierzchni ziemi.....	20
V.6. Wspomaganie ekologicznych form transportu	21
V.7. Inwestycje w zakresie ochrony przeciwpowodziowej.....	21
V.8. Przeciwdziałanie klęskom żywiołowym i likwidowanie ich skutków dla środowiska.....	21
V.9. Zapobieganie i likwidacja poważnych awarii oraz ich skutków dla środowiska.....	24
V.10. Monitoring środowiska i systemy kontroli, wojewódzkie programy i plany	24
V.11. Zadania związane z ochroną przyrody.....	26
V.12. Edukacja ekologiczna	27
V.13. Profilaktyka zdrowotna dzieci zamieszkałych na obszarach, na których występują przekroczenia standardów jakości środowiska	28
V.14. Państwowe jednostki budżetowe	29
VI. Program Operacyjny Infrastruktura i Środowisko	30
VII. Plany Wojewódzkiego Funduszu na rok 2012.....	38
VII.1. Planowana lista przedsięwzięć priorytetowych na 2012 r. według źródeł współfinansowania i dziedzin.....	38
VII.2. Współfinansowanie realizacji Programu ochrony przed powodzią w dorzeczu górnej Wisły.	39

I. Podstawy prawne działania Funduszu

Wojewódzki Fundusz Ochrony Środowiska i Gospodarki Wodnej w Krakowie działa na mocy ustawy z dnia 27 kwietnia 2001 r. – Prawo ochrony środowiska (tj. Dz. U. z 2008 r. Nr 25, poz. 150 z późn. zm.).

Na podstawie art. 400p ustawy z dnia 27 kwietnia 2001 r. – Prawo ochrony środowiska, Sejmik Województwa Małopolskiego nadał Statut Wojewódzkiemu Funduszowi Ochrony Środowiska i Gospodarki Wodnej w Krakowie, Uchwałą Nr XLVII/746/10 z dnia 02 lipca 2010 r.

W 2011 roku Sejmik Województwa Małopolskiego dwukrotnie dokonał zmiany Statutu Wojewódzkiego Funduszu Ochrony Środowiska i Gospodarki Wodnej w Krakowie. Uchwałą Nr X/159/11 z dnia 4 lipca 2011 r. Sejmik Województwa Małopolskiego dostosował zapisy Statutu Wojewódzkiego Funduszu Ochrony Środowiska i Gospodarki Wodnej w Krakowie do znowelizowanych zapisów ustawy, natomiast kolejna zmiana, podjęta została w dniu 31 sierpnia 2011 r. Uchwałą Nr XI/176/11, dotyczyła regulacji związanych z zarządzaniem Wojewódzkim Funduszem Ochrony Środowiska i Gospodarki Wodnej w Krakowie.

W niniejszym sprawozdaniu używa się również nazwy skróconej Wojewódzkiego Funduszu Ochrony Środowiska i Gospodarki Wodnej w Krakowie – „Wojewódzki Fundusz” lub skrót: „WFOŚiGW w Krakowie”.

II. Organy Funduszu

II.1. Rada Nadzorcza

Rada Nadzorcza Wojewódzkiego Funduszu Ochrony Środowiska i Gospodarki Wodnej w Krakowie składa się z 7 członków. W 2011 roku skład Rady Nadzorczej stanowili:

1. Aleksandra MALARZ – Przewodnicząca Rady Nadzorczej Wojewódzkiego Funduszu Ochrony Środowiska i Gospodarki Wodnej w Krakowie wyznaczona przez Ministra Środowiska,
2. Henryk OKARMA – Przewodniczący Wojewódzkiej Rady Ochrony Przyrody, pełniący funkcję Wiceprzewodniczącego Rady Nadzorczej Wojewódzkiego Funduszu Ochrony Środowiska i Gospodarki Wodnej w Krakowie,
3. Paweł CIEĆKO – Małopolski Wojewódzki Inspektor Ochrony Środowiska, z dniem 1 lutego 2011 roku wybrany na stanowisko Sekretarza Rady Nadzorczej Wojewódzkiego Funduszu Ochrony Środowiska i Gospodarki

Sprawozdanie z działalności
Wojewódzkiego Funduszu Ochrony Środowiska i Gospodarki Wodnej w Krakowie
za rok 2011

- Wodnej w Krakowie, na podstawie Uchwały Nr 43/2011 Rady Nadzorczej WFOŚiGW w Krakowie z dnia 25 marca 2011 roku,
4. Jan GRABSKI – Dyrektor Departamentu Środowiska, Rolnictwa i Geodezji Urzędu Marszałkowskiego Województwa Małopolskiego, który został powołany w skład Rady Nadzorczej na podstawie Uchwały Nr V/52/11 Sejmiku Województwa Małopolskiego z dnia 31 stycznia 2011 r. w miejsce Andrzeja Masnego,
 5. Kazimierz CZEKAJ – przedstawiciel samorządu gospodarczego,
 6. Bolesław ŁĄCZYŃSKI – Wiceprzewodniczący Komisji Ochrony Środowiska i Bezpieczeństwa Publicznego Sejmiku Województwa Małopolskiego, który został powołany do składu Rady Nadzorczej na podstawie Uchwały Nr V/51/11 Sejmiku Województwa Małopolskiego z dnia 31 stycznia 2011 r. w miejsce Stefana Nowaka,
 7. Grzegorz TABASZ – przedstawiciel organizacji ekologicznych.

Rada Nadzorcza Wojewódzkiego Funduszu Ochrony Środowiska i Gospodarki Wodnej w Krakowie w 2011 r. odbyła 12 posiedzeń, na których podjęła 182 uchwały.

Uchwalono między innymi:

- sprawozdanie finansowe Wojewódzkiego Funduszu za rok obrotowy 2010 wraz ze sprawozdaniem z działalności oraz podział zysku netto Wojewódzkiego Funduszu Ochrony Środowiska i Gospodarki Wodnej w Krakowie za rok obrotowy 2010,
- zmieniono „Zasady udzielania i umarzania pożyczek oraz tryb i zasady udzielania i rozliczania dotacji na rok 2011”,
- Regulamin realizacji Programu „Orlik Plus” na 2011 r.,
- Regulamin rozpatrywania i oceny wniosków dotyczących zadań w ramach projektu „Jeżdżę z głową” w części dotyczącej środków Wojewódzkiego Funduszu Ochrony Środowiska i Gospodarki Wodnej w Krakowie,
- przyjęto szczególny tryb i warunki udzielania dotacji na zadania dotyczące likwidacji szkód powodziowych na terenie województwa małopolskiego,
- korektę rocznego planu finansowego na rok 2011,
- korektę rocznego planu działalności Funduszu na rok 2011,
- listę przedsięwzięć priorytetowych na rok 2012,
- Regulamin Konkursu na realizację zadań nieinwestycyjnych z zakresu edukacji ekologicznej w województwie małopolskim w 2012 roku,
- nowe „Zasady udzielania i umarzania pożyczek oraz zasady udzielania i rozliczania dotacji oraz zasady dofinansowania zadań z zakresu ochrony środowiska i gospodarki wodnej w Wojewódzkim Funduszu Ochrony Środowiska i Gospodarki Wodnej w Krakowie”,

- nowe „Procedury i kryteria wyboru przedsięwzięć finansowanych ze środków Wojewódzkiego Funduszu Ochrony Środowiska i Gospodarki Wodnej w Krakowie” oraz terminy list rankingowych w roku 2012”,
- roczny plan finansowy na rok 2012,
- roczny plan działalności na rok 2012,
- wybrano firmę do badania sprawozdania finansowego za rok 2011.

II.2. Zarząd

W roku 2011 Zarząd Województwa Małopolskiego, na wniosek Rady Nadzorczej Wojewódzkiego Funduszu Ochrony Środowiska i Gospodarki Wodnej w Krakowie, dokonał zmiany całego składu Zarządu Wojewódzkiego Funduszu. Z dniem 31 lipca 2011 r. odwołani zostali z dotychczas zajmowanych stanowisk: Krzysztof Bolek - Prezes Zarządu i Zastępcy Prezesa Zarządu: Wiesław Bury i Jan Wieczorkowski.

Z dniem 1 sierpnia 2011 r. Zarząd Województwa Małopolskiego powołał nowy Zarząd Wojewódzkiego Funduszu Ochrony Środowiska i Gospodarki Wodnej w Krakowie w składzie: Pani Małgorzata Mrugała - Prezes Zarządu, Pan Józef Kała - I Zastępca Prezesa Zarządu. W dniu 28 listopada 2011 r. Zarząd Województwa Małopolskiego powołał Pana Jana Musiała na stanowisko II Zastępcy Prezesa Zarządu.

W 2011 roku Zarząd Wojewódzkiego Funduszu Ochrony Środowiska i Gospodarki Wodnej w Krakowie odbył 67 posiedzeń, na których podjął 733 uchwały, z czego w okresie do 31 lipca odbyło się 37 posiedzeń i podjęto 386 uchwał. W nowym składzie Zarząd podjął 346 uchwał w czasie 30 posiedzeń.

III. Organizacja biura

W ramach działań związanych z reorganizacją Wojewódzkiego Funduszu Ochrony Środowiska i Gospodarki Wodnej w Krakowie, Rada Nadzorcza Wojewódzkiego Funduszu Ochrony Środowiska i Gospodarki Wodnej w Krakowie zatwierdziła nowy Regulamin Zarządu Wojewódzkiego Funduszu Ochrony Środowiska i Gospodarki Wodnej w Krakowie. 28 grudnia 2011 roku

Sprawozdanie z działalności Wojewódzkiego Funduszu Ochrony Środowiska i Gospodarki Wodnej w Krakowie za rok 2011

zgodnie z zapisami Statutu Wojewódzkiego Funduszu Ochrony Środowiska i Gospodarki Wodnej w Krakowie, Zarząd Wojewódzkiego Funduszu dokonał ustalenia nowego Regulaminu organizacyjnego biura Wojewódzkiego Funduszu Ochrony Środowiska i Gospodarki Wodnej w Krakowie. Zmiany wchodzące w życie od dnia 1 stycznia 2012 r. mają na celu optymalizację realizowanych zadań w Wojewódzkim Funduszu Ochrony Środowiska i Gospodarki Wodnej w Krakowie.

W okresie drugiego półrocza po wykonaniu niezbędnej analizy strukturalnej i analizy ryzyk dokonano ustalenia priorytetów, a następnie podjęto działania zmierzające do kompleksowego wdrożenia rozwiązań zarządczych pozwalających na racjonalizację realizowanych zadań w ramach wykonywania działalności statutowej. W przyjętej strategii dokonano m.in. podstawowych rozstrzygnięć niezbędnych dla prawidłowego funkcjonowania jednostki sektora finansów publicznych. Powołano zespół zadaniowy pn. Komisja Pożyczkowa, który działając na podstawie ustalonego Regulaminu dokonuje realizacji procedury oceny wniosków podmiotów starających się o pomoc finansową ze środków krajowych WFOŚiGW w Krakowie.

Wdrożono instrukcję archiwalną, instrukcję kancelaryjną i jednolity rzeczowy wykaz akt obowiązujący w Wojewódzkim Funduszu Ochrony Środowiska i Gospodarki Wodnej w Krakowie, które nie były uprzednio stosowane. Zgodnie z wcześniejszymi zaleceniami pokontrolnymi Archiwum Państwowego w Krakowie – wyznaczono archiwistę, rozpoczęto porządkowanie zasobu archiwum zakładowego, w tym w celu zgodnego z obowiązującymi standardami i normami przechowywania i brakowania dokumentacji.

W wyniku Konkursu o charakterze publicznym dokonano zmiany znaku graficzno-tekstowego (logotypu) Wojewódzkiego Funduszu Ochrony Środowiska i Gospodarki Wodnej w Krakowie oraz dokonano zmiany systemu informacji wizualnej.

Na dzień 31 grudnia 2011 r. w Wojewódzkim Funduszu Ochrony Środowiska i Gospodarki Wodnej w Krakowie zatrudnionych było 41 osób (39,75 etatów).

Siedziba Wojewódzkiego Funduszu Ochrony Środowiska i Gospodarki Wodnej w Krakowie mieści się przy ul. Kanoniczej 12.

W Tarnowie przy ul. Ostrogskich 5 funkcjonują dwa stanowiska pracy.

IV. Realizacja planu Funduszu w 2011 roku

Plan finansowy ustalony został zgodnie z rozporządzeniem Rady Ministrów z dnia 16 listopada 2010 r. w sprawie gospodarki finansowej Narodowego Funduszu Ochrony Środowiska i Gospodarki Wodnej i wojewódzkich funduszy ochrony środowiska i gospodarki wodnej (Dz.U. z 2010 r. Nr 226, poz. 1479).

Plan Wojewódzkiego Funduszu Ochrony Środowiska i Gospodarki Wodnej w Krakowie na rok 2011 po zmianach i jego wykonanie.

Tabela IV.1. (zestawienie częściowe)

Wyszczególnienie	Plan na 2011 r. po zmianach [zł]	Wykonanie [zł]
Stan Funduszu na początek roku:	627 270 712,32	627 270 712,32
Przychody:	76 085 406,70	80 728 539,92
Koszty:	48 564 934,00	36 453 193,20
Stan Funduszu na koniec roku:	654 791 185,02	671 546 059,04

Tabela IV.2. (zestawienie pełne)

Lp.	Wyszczególnienie	Plan 2011 r. [zł]	Wykonanie planu 2011 r. [zł]
I.	Stan Funduszu na początek roku z tego:	627 270 712,32	627 270 712,32
1.	Rzeczowy majątek trwały oraz wartości niematerialne i prawne	5 778 326,84	5 778 326,84
2.	Udziały i akcje	15 657 620,96	15 657 620,96
3.	Środki pieniężne	265 444 051,20	265 444 051,20
4.	Papiery wartościowe w tym:	0,00	0,00
4.1.	papiery wartościowe Skarbu Państwa	0,00	0,00
4.2.	papiery wartościowe jednostek samorządu terytorialnego	0,00	0,00

Sprawozdanie z działalności
Wojewódzkiego Funduszu Ochrony Środowiska i Gospodarki Wodnej w Krakowie
za rok 2011

5.	Należności	335 602 029,17	335 602 029,17
5.1.	w tym z tytułu udzielonych pożyczek	335 319 934,81	335 319 934,81
5.1.1.	w tym jednostkom sektora finansów publicznych	245 234 728,67	245 234 728,67
6.	Pozostałe aktywa	6 778 140,88	6 778 140,88
7.	Zobowiązania (minus)	-1 989 456,73	-1 989 456,73
7.1.	w tym z tytułu pożyczek	0,00	0,00
7.1.1.	w tym od jednostek sektora finansów publicznych	0,00	0,00
II.	Przychody	76 085 406,70	80 728 539,92
1.	Wpływy z tytułu opłat za korzystanie ze środowiska i administracyjnych kar pieniężnych	46 060 000,00	45 590 574,61
1.1.	wpływy z tytułu opłat za korzystanie ze środowiska	46 000 000,00	45 528 242,98
1.2.	wpływy w tytułu administracyjnych kar pieniężnych	60 000,00	62 331,63
2.	Nadwyżka dochodów gmin i powiatów z tytułu opłat za korzystanie ze środowiska i administracyjnych kar pieniężnych	3 629 712,00	3 630 431,00
3.	Przychody z tytułu dotacji z budżetu państwa i budżetów jednostek samorządu terytorialnego	1 193 194,70	1 193 194,70
3.1.	Przychody z tytułu dotacji z budżetu państwa w tym:	1 193 194,70	1 193 194,70
3.1.1.	dotacje otrzymane na cele bieżące	1 182 004,44	1 182 004,44
3.1.2.	dotacje otrzymane na cele inwestycyjne	11 190,26	11 190,26
3.2.	Przychody z tytułu dotacji budżetów jednostek samorządu terytorialnego	0,00	0,00
3.2.1.	dotacje otrzymane na cele bieżące	0,00	0,00
3.2.2.	dotacje otrzymane na cele inwestycyjne	0,00	0,00
4.	Środki otrzymane z Unii Europejskiej	0,00	0,00
5.	Przychody finansowe	24 000 000,00	29 152 965,56
5.1.	w tym odsetki z tytułu oprocentowania udzielonych pożyczek	13 000 000,00	13 672 409,21
5.1.1.	w tym od jednostek sektora finansów publicznych	11 000 000,00	10 189 431,87
6.	Pozostałe przychody	1 202 500,00	1 160 729,77

Sprawozdanie z działalności
Wojewódzkiego Funduszu Ochrony Środowiska i Gospodarki Wodnej w Krakowie
za rok 2011

III.	Koszty	48 564 934,00	36 453 193,20
1.	Dotacje w tym:	17 390 000,00	10 409 604,23
1.1.	dotacje na cele bieżące	3 000 000,00	3 257 677,52
1.1.1.	w tym przekazywane jednostkom sektora finansów publicznych	1 000 000,00	2 847 947,43
1.2.	dotacje na cele inwestycyjne	14 300 000,00	7 069 995,40
1.2.1	w tym przekazywane jednostkom sektora finansów publicznych	11 500 000,00	6 036 636,89
1.3.	dopłaty do oprocentowania kredytów	90 000,00	81 931,31
1.3.1.	w tym przekazywane jednostkom sektora finansów publicznych	0,00	0,00
1.4.	spłaty kapitału kredytów bankowych	0,00	0,00
1.4.1.	w tym przekazywane jednostkom sektora finansów publicznych	0,00	0,00
1.5.	dopłaty do oprocentowania lub ceny wykupu obligacji	0,00	0,00
1.5.1.	w tym przekazywane jednostkom sektora finansów publicznych	0,00	0,00
2.	Środki przekazywane państwowym jednostkom budżetowym za pośrednictwem rezerwy celowej budżetu państwa	4 000 000,00	3 515 332,13
3.	Umorzenia pożyczek	20 000 000,00	16 277 028,94
3.1.	w tym jednostkom sektora finansów publicznych	17 000 000,00	15 984 826,89
4.	Nagrody za działalność na rzecz ochrony środowiska i gospodarki wodnej niezwiązaną z wykonywaniem obowiązków pracowników administracji rządowej i samorządowej	0,00	0,00
5.	Inne wydatki na ochronę środowiska	147 934,00	147 934,00
6.	Koszty działalności organów i biura w tym:	6 662 000,00	5 671 405,85
6.1.	wynagrodzenia i składki od nich naliczane w tym:	4 162 000,00	3 949 229,93
6.1.1.	wynagrodzenia	3 700 000,00	3 508 279,07
6.1.2.	składki na Fundusz Ubezpieczeń Społecznych	400 000,00	379 821,72
6.1.3.	składki na Fundusz Pracy	62 000,00	61 129,14
6.2.	zakup towarów i usług	1 900 000,00	1 078 401,37
7.	Koszty finansowe	260 000,00	318 049,97
7.1.	w tym płatności odsetkowe wynikające z zaciągniętych zobowiązań	0,00	0,00

Sprawozdanie z działalności
Wojewódzkiego Funduszu Ochrony Środowiska i Gospodarki Wodnej w Krakowie
za rok 2011

7.1.1.	w tym od jednostek sektora finansów publicznych	0,00	0,00
8.	Pozostałe koszty operacyjne	105 000,00	113 838,08
IV.	Stan funduszu na koniec roku w tym:	654 791 185,02	671 546 059,04
1.	Rzeczowy majątek trwały oraz wartości niematerialne i prawne	6 480 000,00	5 480 262,62
2.	Udziały i akcje	15 687 520,96	15 361 420,96
3.	Środki pieniężne	300 583 664,06	322 095 049,80
4.	Papiery wartościowe w tym:	0,00	0,00
4.1.	papiery wartościowe Skarbu Państwa	0,00	0,00
4.2.	papiery wartościowe jednostek samorządu terytorialnego	0,00	0,00
5.	Należności	331 540 000,00	326 314 521,63
5.1	w tym z tytułu udzielonych pożyczek	331 000 000,00	326 267 516,11
5.1.1	w tym jednostkom sektora finansów publicznych	230 000 000,00	235 558 254,64
6.	Pozostałe aktywa w tym:	2 000 000,00	3 827 795,43
6.1.	pozostałe należności		
7.	Zobowiązania (minus)	-1 500 000,00	-1 532 991,40
7.1.	w tym z tytułu pożyczek	0,00	0,00
7.1.1.	w tym od jednostek sektora finansów publicznych	0,00	0,00
V.	Środki na wydatki majątkowe własne	1 000 000,00	224 896,20

Źródło: Opracowanie własne WFOŚiGW w Krakowie.

Wpływy środków do Wojewódzkiego Funduszu Ochrony środowiska i Gospodarki Wodnej w Krakowie w 2011 roku stan na 31 grudnia 2011 r. przedstawia tabela IV.3.

Tabela IV.3.

	Opłaty	Kary	Spląty pożyczek	Odsetki od pożyczek (w ujęciu kasowym)	Inne	Przychody finansowe	Razem
Stan środków na 01.01.2011	-	-	-	-	-	-	272 134 849,74
Plan	46 000 000,00	60 000,00	70 000 000,00	13 000 000,00	3 629 712,00	11 000 000,00	143 689 712,00
Wykonanie	45 528 242,98	62 331,63	69 656 846,93	13 918 526,80	3 631 236,00	15 458 856,35	148 256 040,69
% do planu	98,97	103,89	99,51	107,07	100,04	140,54	103,18

Źródło: Opracowanie własne WFOŚiGW w Krakowie.

Sprawozdanie z działalności Wojewódzkiego Funduszu Ochrony Środowiska i Gospodarki Wodnej w Krakowie za rok 2011

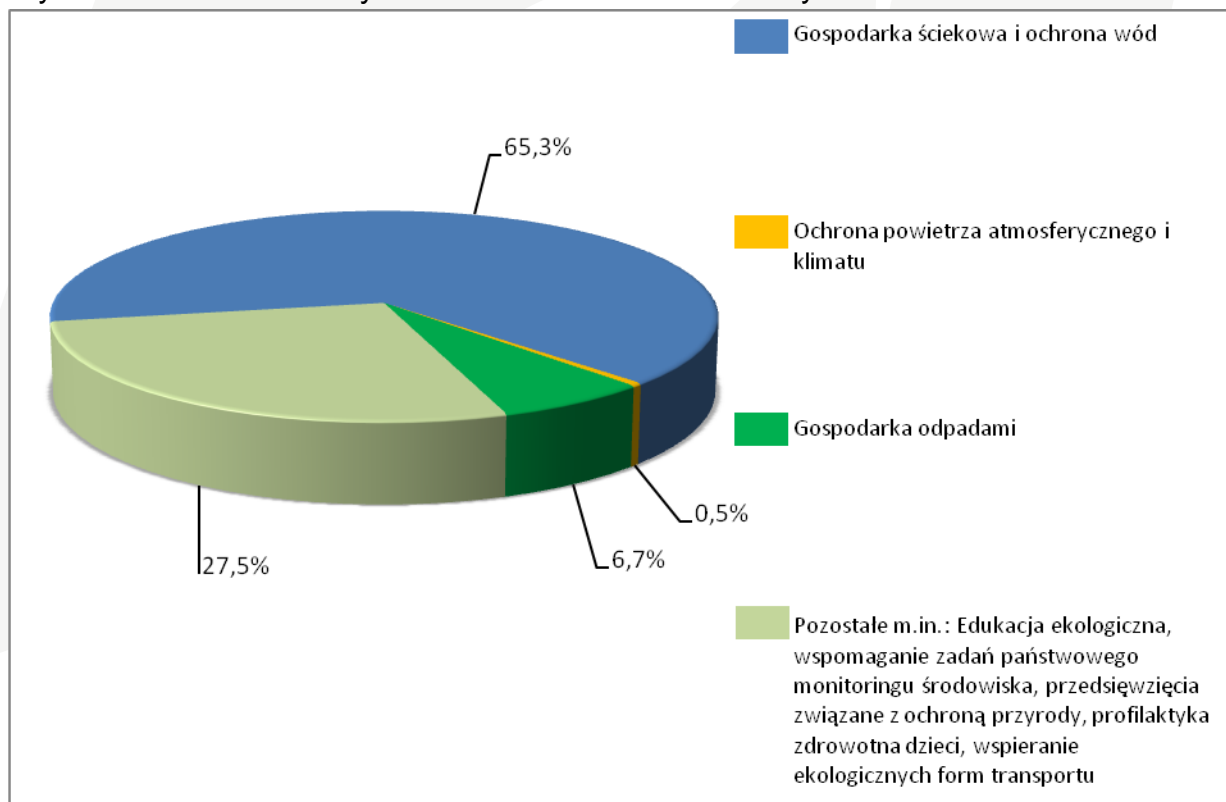
Ostatecznie planowane wpływy zostały wykonane w 103,18% i wyniosły 148 256 040,69 zł, co dało łącznie ze stanem środków na dzień 1 stycznia 2011 r. kwotę w wysokości 420 390 890,43 zł.

Wpływy z tytułu kar za naruszanie wymagań ochrony środowiska, przekazywane przez Wojewódzki Inspektorat Ochrony Środowiska, wykonano w 103,89% i wyniosły one 62 331,63 zł.

Wpływy z tytułu opłat za gospodarcze korzystanie ze środowiska przekazywane przez Urząd Marszałkowski Województwa Małopolskiego wykonano w 98,97% i wyniosły one 45 528 242,98 zł. Dochody z operacji finansowych wykonano w 140,54% i wyniosły 15 458 856,35 zł. Wpływy z tytułu spłat pożyczek wykonano w 99,51% i wyniosły 69 656 846,93 zł. Dochody z oprocentowania od udzielonych pożyczek wykonano w 107,07% i wyniosły one 13 918 526,80 zł.

Struktura wydatkowania środków finansowych w roku 2011 została zaprezentowana na wykresie IV.1.

Wykres IV.1. Struktura wydatkowania środków finansowych w roku 2011.



Źródło: Opracowanie własne WFOŚiGW w Krakowie.

Stan realizacji planu pożyczek i dotacji na dzień 31 grudnia 2011 r. wraz z informacją na temat wykonania w roku 2010 obrazuje tabela IV.4.

Sprawozdanie z działalności
Wojewódzkiego Funduszu Ochrony Środowiska i Gospodarki Wodnej w Krakowie
za rok 2011

Tabela IV.4. Stan realizacji planu pożyczek i dotacji na dzień 31 grudnia 2011 r.

Treść	2010 r.	2011 r.			%	%	%
	Wykonanie	Plan	Wykonanie	Uchwały	4/3	5/3	4/2
1	2	3	4	5	6	7	8
Pożyczki	97 780 188	260 000 000	76 881 457	141 659 637	29,57	54,48	78,63
Dotacje	18 348 839	17 300 000	10 327 673	16 463 696	59,70	95,17	56,29
Środki przekazane państwowym jednostkom budżetowym za pośrednictwem rezerwy celowej	-	4 000 000	3 515 332	3 982 400	87,88	99,56	-
Dopłaty do kredytów preferencyjnych	117 252	90 000	81 931		91,03	0,00	69,88
Razem	116 246 279	281 390 000	90 806 393	162 105 733	32,27	57,61	78,12

Źródło: Opracowanie własne WFOŚiGW w Krakowie.

W tabeli IV.5 zaprezentowano finansowanie ochrony środowiska przez Wojewódzki Fundusz Ochrony Środowiska i Gospodarki Wodnej w Krakowie z uwzględnieniem rodzaju beneficjenta oraz dziedziny i formy finansowania.

W 2011 r. Wojewódzki Fundusz udzielając pożyczek stosował preferencyjne oprocentowanie w odniesieniu do zmiany stopy redyskonta weksli określonej przez Prezesa Narodowego Banku Polskiego w wysokości 0,6 stopy redyskonta weksli, lecz nie mniej niż 4% rocznie. Pożyczki płatnicze były oprocentowane w wysokości 5% rocznie.

Sprawozdanie z działalności
Wojewódzkiego Funduszu Ochrony Środowiska i Gospodarki Wodnej w Krakowie
za rok 2011

Tabela IV.5. Finansowanie ochrony środowiska w podziale na dziedziny i formy finansowania.

Lp.	Forma finansowania	Rodzaj beneficjenta	Gospodarka ściekowa i ochrona wód	Ochrona powietrza atm. i klimatu	Gospodarka odpadami	Pozostałe	Razem
1	Dotacyjna	Jednostki samorządu terytorialnego	13 530 695	247 108	884 041	4 460 537	19 122 381
		Inne jednostki sektora finansów publicznych	514 622	-	40 590	8 141 063	8 696 275
		Jednostki nienależące do sektora finansów publicznych	983 486	263 107	464 691	672 025	2 383 309
		Razem	15 028 803	510 215	1 389 322	13 273 625	30 201 965
2	Pożyczkowa	Jednostki samorządu terytorialnego	49 091 809	-	836 172	7 680 179	57 608 160
		Inne jednostki sektora finansów publicznych	85 836	-	-	551 703	637 539
		Jednostki nienależące do sektora finansów publicznych	5 667 633	-	4 989 749	7 978 376	18 635 758
		Razem	54 845 278	-	5 825 921	16 210 258	76 881 457
3	Razem	-	69 890 171	510 251	7 215 243	29 467 793	107 083 422

Źródło: Opracowanie własne WFOŚiGW w Krakowie.

W 2011 roku pożyczki udzielane przez Wojewódzki Fundusz Ochrony Środowiska i Gospodarki Wodnej w Krakowie mogły być częściowo umarżane do wysokości:

- 1) 45% kwoty uzyskanej pożyczki w przypadku realizacji zadań inwestycyjnych realizowanych przez jednostki samorządu terytorialnego lub jednostki budżetowe na zadania związane z ochroną wód, dla których umowa została podpisana po 1 stycznia 2008 r., a dla umów podpisanych do 31 grudnia 2007 r. 40% kwoty uzyskanej pożyczki,
- 2) 40% kwoty uzyskanej pożyczki w przypadku realizacji zadań dotyczących czystych i odnawialnych źródeł energii,

Sprawozdanie z działalności
Wojewódzkiego Funduszu Ochrony Środowiska i Gospodarki Wodnej w Krakowie
za rok 2011

- 3) 35% kwoty uzyskanej pożyczki w przypadku realizacji zadań inwestycyjnych i nieinwestycyjnych realizowanych przez jednostkę samorządu terytorialnego lub jednostkę budżetową nieprowadzącą działalności gospodarczej (poza zadaniami związanymi z ochroną wód i odnawialnymi źródłami energii),
- 4) 30% kwoty uzyskanej pożyczki w przypadku realizacji zadań inwestycyjnych i nieinwestycyjnych realizowanych przez podmioty gospodarcze i osoby fizyczne oraz pozostałych inwestorów (poza zadaniami związanymi z czystymi i odnawialnymi źródłami energii)
pod warunkiem, że:
 - a) inwestycja została ukończona w terminie ustalonym w umowie,
 - b) zostały osiągnięte zakładane i określone w umowie rzeczowe i ekologiczne efekty zadania,
 - c) pożyczkobiorca spłacił, co najmniej 60% pobranej pożyczki, a w przypadku pkt 1 55%.

Przy określaniu wielkości umorzenia pożyczki uwzględniana jest terminowość spłat rat kapitałowych i odsetkowych pożyczki oraz wielkość uzyskanych odsetek.

W roku 2011 Rada Nadzorcza i Zarząd Wojewódzkiego Funduszu Ochrony Środowiska i Gospodarki Wodnej w Krakowie podjęły łącznie 101 uchwał o częściowym umorzeniu pożyczek na łączną kwotę 16 512 863,85 zł.
Średnia wysokość umorzenia od udzielonych pożyczek wynosiła 29,34%.

W 2011 roku zawarto 98 umów na łączną kwotę 123 585 355,81zł. Wśród jednostek samorządu terytorialnego korzystających z pomocy finansowej w ramach pożyczek, z którymi zawarto umowy w 2011 r. znalazły się: Miasta i Gminy: Alwernia, Bochnia, Biecz, Chelmek, Chelmiec, Czarny Dunajec, Czernichów, Dąbrowa Tarnowska, Dobczyce, Gorlice, Gdów, Grybów, Igołomia-Wawrzeńczyce, Kocmyrzów-Luborzyca, Koszyce, Kościelisko, Krynica Zdrój, Laskowa, Limanowa, Lipinki, Lisia Góra, Łapanów, Miechów, Mogilany, Moszczenica, Mszana Dolna, Myślenice, Niedźwiedź, Nowy Targ, Ochotnica Dolna, Poronin, Przeciszów, Siepraw, Skrzyszów, Szaflary, Szczurowa, Stary Sącz, Sułszowa, Tarnów, Trzciana, Wierzchosławice, Wietrzychowice, Wiśniowa, Zakliczyn, Zielonki, Żabno.

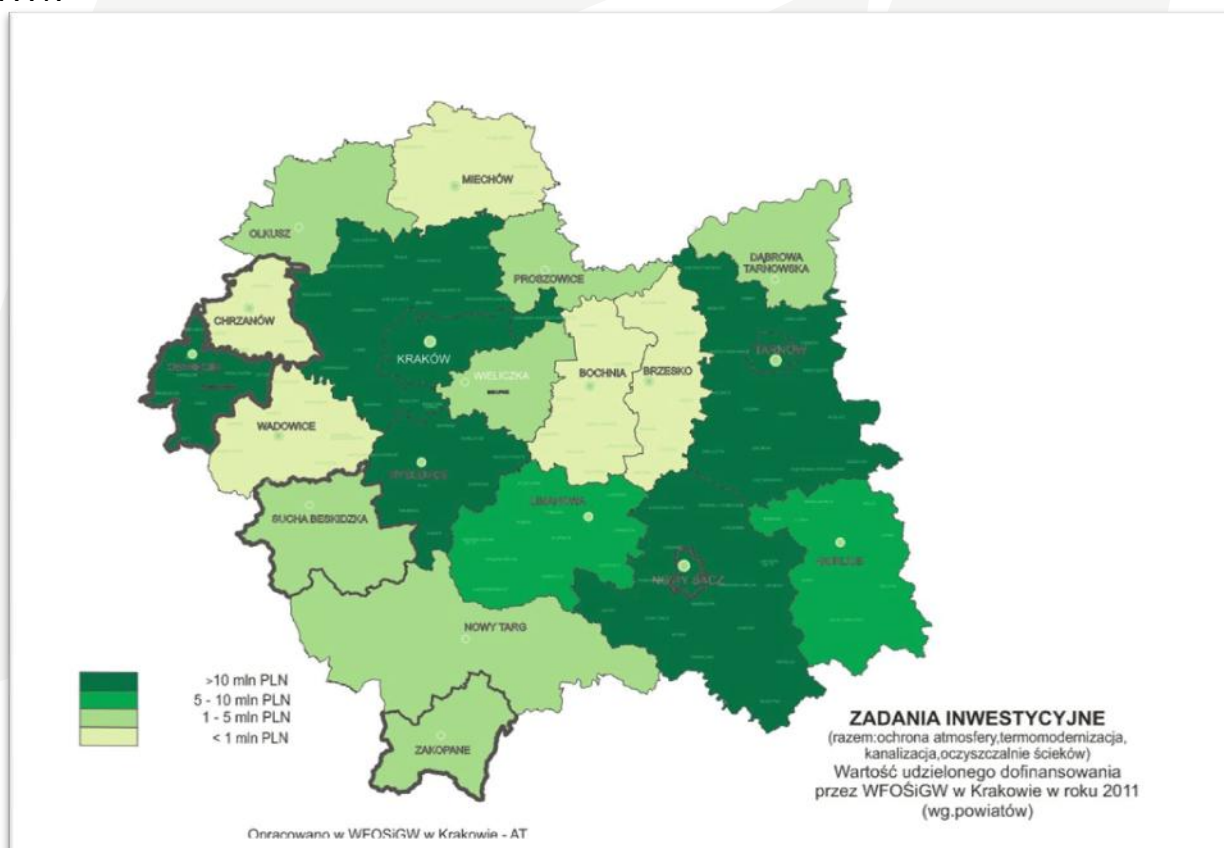
W 2011 roku obsługiwano 704 umowy pożyczek zawartych na kwotę umowną 720 773 699,25 zł.

Wartość udzielonego wsparcia w 2011 roku w podziale na poszczególne powiaty przedstawia mapa IV.1.

Sprawozdanie z działalności Wojewódzkiego Funduszu Ochrony Środowiska i Gospodarki Wodnej w Krakowie za rok 2011

W 2011 roku podobnie jak w latach ubiegłych, Wojewódzki Fundusz Ochrony Środowiska i Gospodarki Wodnej w Krakowie zawierał umowy pożyczki z podmiotami gospodarczymi. Należą do nich: Spółdzielnia Mieszkaniowa „Krzemionki”, Spółdzielnia Mieszkaniowa w Dąbrowie Tarnowskiej, Spółdzielnia Mieszkaniowa KRAKUS w Krakowie, Przedsiębiorstwo Turystyczne POPRAD KODA Sp. Jawna Nowy Sącz, MPGK Tarnów, WiK Sp. z o.o. Krzeszowice, MZWIK Sp. z o.o. Kęty, ALSAL Sp. Komandytowa, EKO-CARS Wojciech Polowiec Sp. Jawna, TESKO Tatrzańska Komunalna Grupa kapitałowa Sp. z o.o. Zakopane, ENERGIA WIERZCHOSŁAWICE Sp. z o.o., Podhalańskie Przedsiębiorstwo Komunalne Sp. z o.o. Nowy Targ, HERZ Armatura i Systemy Grzewcze Sp. z o.o. Wieliczka, Zakład Utylizacji Odpadów Sp. z o.o. Myślenice, Wodociągi Niepołomice Sp. z o.o.

Mapa
IV.1.



Źródło: Opracowanie własne WFOŚiGW w Krakowie.

V. Ocena ekologiczno-techniczna zadań

Wojewódzki Fundusz Ochrony Środowiska i Gospodarki Wodnej w Krakowie w 2011 roku zawarł łącznie 217 umów, z których 107 stanowią dotacje, 12 umów podpisano z państwowymi jednostkami budżetowymi, a pozostałe 98 umów to pożyczki.

Z ogółu zadań inwestycyjnych i modernizacyjnych służących ochronie środowiska i gospodarce wodnej, ze środków Funduszu, dofinansowano w szczególności przedsięwzięcia związane z gospodarką wodną, ochroną powierzchni ziemi i powietrza atmosferycznego.

V.1. Ochrona wód

W 2011 roku zawarto 41 umowy dotyczące budowy sieci kanalizacji sanitarnych. Przewidywane efekty ekologiczne z tytułu realizacji tych przedsięwzięć obliczone proporcjonalnie do środków Funduszu zaangażowanych w realizację zadań powinny wynieść:

- łączna długość kolektorów sanitarnych: 166 131,18 mb,
- ilość ścieków odprowadzona do oczyszczalni: 531 824,99 m³/rok.

Poniższa tabela przedstawia wykaz przykładowych Beneficjentów oraz środków udzielonych przez Fundusz na realizację zadań dotyczących kanalizacji sanitarnej w 2011 roku oraz planowany efekt ekologiczny.

Tabela V.1.1. Efekty ekologiczne przykładowych zadań współfinansowanych w 2011 roku w zakresie budowy sieci kanalizacyjnej.

Lp.	Beneficjent	Długość sieci kanalizacji [mb]	Ilość ścieków odprowadzona do oczyszczalni [m ³ /rok]
1	ZOZ Krakowskie Centrum Rehabilitacji	125,30	5 530,00
2	Gmina Alwernia	2 434,12	9 693,44
3	Gmina Koszyce	4 903,28	10 317,42
4	Gmina Wierzchosławice	5 237,16	12 466,76
5	Gmina Lisia Góra	17 686,27	24 272,68

Źródło: Opracowanie własne WFOŚiGW w Krakowie.

Sprawozdanie z działalności
Wojewódzkiego Funduszu Ochrony Środowiska i Gospodarki Wodnej w Krakowie
za rok 2011

W zakresie ochrony wód w roku 2011 Wojewódzki Fundusz dofinansował w łącznej kwocie 259 766,02 zł 3 zadania Województwa Małopolskiego na budowę urządzeń podczyszczających wody opadowe na:

- Obwodnicy Szczurowej – w kwocie: 79 596,78 zł
- Obwodnicy Podegrodzia – w kwocie: 72 914,72 zł
- Obwodnicy Dobczyc – w kwocie: 107 254,52 zł

Pomoc finansowa udzielona przez Wojewódzki Fundusz Ochrony Środowiska i Gospodarki Wodnej w Krakowie w 2011r. pozwoliła również na realizację budowy, rozbudowy i modernizacji czterech oczyszczalni ścieków. Przewidywane efekty ekologiczne z tytułu realizacji tych przedsięwzięć obliczone proporcjonalnie do środków pomocowych Funduszu powinny wynieść:

- przepustowość: 295 528,24 m³/rok,
- redukcja BZT₅: 107 084,91 kg/rok.

Poniższa tabela przedstawia wykaz Beneficjentów oraz środków udzielonych przez Fundusz na realizację zadań dotyczących oczyszczalni ścieków w 2011 roku oraz planowany efekt ekologiczny.

Tabela V.1.2. Efekty ekologiczne zadań współfinansowanych w 2011 roku w zakresie budowy oczyszczalni ścieków.

Lp.	Beneficjent	Ilość ścieków		Redukowany ładunek BZT ₅	
		[m ³ /rok]	[m ³ /dobę]	[kg/rok]	[tys. kg/rok]
1	Gmina Szczurowa	4 451,22	12,2	2 644,02	2,64
2	MZWik Sp. z o.o. z siedzibą w Kętach	34 886,70	95,58	18 489,95	18,49
3	Gmina Ochotnica Dolna	118 699,19	325,2	67 489,02	67,49
4	Wodociągi i Kanalizacja Krzeszowice Sp. z o.o.	137 491,13	376,69	18 461,91	18,46

Źródło: Opracowanie własne WFOŚiGW w Krakowie.

V.2. Ochrona powietrza

W 2011 roku Fundusz podpisał 4 umowy dotyczących zadań z zakresu ochrony powietrza na łączną kwotę umowną 257 690,40 zł. Zestawienie tych zadań przedstawiono w tabeli V.2.1.

Tabela V.2.1. Zadania z zakresu ochrony powietrza dofinansowane w roku 2011.

Lp.	Beneficjent	Tytuł zadania	P/D	Kwota umowna dofinansowania [zł]
1	Szpital Specjalistyczny im. dr. Józefa Babińskiego w Krakowie	Zmiana kotłów opalanych paliwem gaz-olej na kotły elektryczne dla potrzeb kuchni szpitala	D	122 800,00
2	Gmina Tarnów	Modernizacja kotłowni gazowej na gazową kondensacyjną w budynku Szkoły Podstawowej w Porębie Radnej.	P	73 700,00
3	Rekliniec Wojciech Rekliński	Modernizacja instalacji przygotowania c.w.u. w oparciu o zastosowanie systemu solarne w restauracji Rekliniec w Myślenicach	P	32 815,40
4	Gmina Czarny Dunajec	Wymiana kotłowni węglowej na wysokosprawną kotłownię olejową w budynku Gimnazjum w Załucznem	D	28 375,00
Razem:				257 690,40

P – pożyczka, D – dotacja

Źródło: Opracowanie własne WFOŚiGW w Krakowie.

Rezultatem realizacji inwestycji z zakresu ochrony powietrza, przy wykorzystaniu środków finansowych Funduszu, powinien być zagregowany efekt ekologiczny, który stanowi sumaryczna wartość redukcji emisji następujących zanieczyszczeń: CO, SO₂, NO_x oraz pyłu. Dla w/w umów oszacowano następującą redukcję emisji zanieczyszczeń w przeliczeniu na środki Funduszu: pyły – 11,48 Mg/rok, SO₂ – 5,23 Mg/rok, NO_x – 0,87 Mg/rok, CO – 23,41 Mg/rok. Emisja równoważna 52,75 Mg/rok.

V.3. Odnawialne źródła energii

Wojewódzki Fundusz ochrony Środowiska i Gospodarki Wodnej w Krakowie zrealizował w 2011 roku 8 umów na zadania w zakresie odnawialnych źródeł energii na łączną kwotę dofinansowania 5 829 277,45 zł. Zestawienie tych zadań przedstawiono w tabeli V.3.1.

Tabela V.3.1. Zadania z zakresu odnawialnych źródeł energii dofinansowane w 2011 roku.

Lp.	Beneficjent	Tytuł zadania	P/D	Kwota dofinansowania [zł]
kolektory słoneczne				
1	Energia Wierzchosławice Sp. z o.o.	Budowa farmy fotowoltaicznej o mocy 1,8 MW w Wierzchosławicach - etap I (moc 1,0 MW)	P	4 300 000,00
2	Starostwo Powiatowe w Miechowie	Instalacja kolektorów słonecznych na budynku Domu Pomocy Społecznej w Miechowie	D	38 287,00
3	Starostwo Powiatowe w Miechowie	Instalacja kolektorów słonecznych na budynku Domu Pomocy Społecznej w Mianocicach	D	36 025,00
4	Dom Rekolekcyjny SMA w Piwnicznej Zdroju	Instalacja kolektorów słonecznych w budynku Ośrodka Rekolekcyjnego SMA Piwniczna Zdrój	D	28 584,00
5	Wojewódzki Szpital Okulistyczny	Montaż kolektorów słonecznych do przygotowania ciepłej wody użytkowej	D	25 154,45
6	Wyższe Seminarium Misyjne Księży Sercanów w Stadnikach	Budowa i montaż kolektorów słonecznych w Wyższym Seminarium Misyjnym Księży Sercanów w Stadnikach	D	23 198,00
7	Starostwo Powiatowe w Miechowie	Instalacja kolektorów słonecznych na budynku Specjalnego Ośrodka Szkolno-Wychowawczego w Zagorzycach	D	17 649,00

biomasa				
1	HERZ Amatura i Systemy Grzewcze Sp. z o.o.	Budowa kotłowni biomasowej na cele ogrzewania budynków zakładu produkcyjnego Herz Armatura i Systemy Grzewcze w Wieliczce	P	1 360 380,00
Razem				5 829 277,45

P – pożyczka, D – dotacja

Źródło: Opracowanie własne WFOŚiGW w Krakowie.

V.4. Efektywne wykorzystanie paliw

W zakresie ograniczania emisji, zużycia wody oraz efektywnego wykorzystywania paliw Wojewódzki Fundusz Ochrony Środowiska i Gospodarki Wodnej w Krakowie podpisał w 2011 roku 23 umowy (22 umowy pożyczek i 1 umowa dotacji) na łączną kwotę dofinansowania 4 700 711,90 zł.

Z ww. umów 18 dotyczy termomodernizacji (17 umów pożyczek i 1 umowa dotacji). Efektem realizacji tych umów jest docieplenie powierzchni 24 781, 97 m², co pozwoli na oszczędność energii w ilości 8 816,31 GJ/rok.

Pozostałe 5 umów dotyczyło następujących zadań:

- EKO-CARS Wojciech Polowiec S.j. „Budowa zamkniętego obiegu wody (recyklingu) dla automatycznej myjni ręcznej 11. stanowiskowej przy ul. Srebrnych Orłów w Krakowie” – kwota umowna pożyczki 770 000,00 zł,
- Spółdzielnia Mieszkaniowa „Krakus” „Zmiana systemu przygotowania ciepłej wody poprzez likwidację 43 sztuk piecyków gazowych o łącznej mocy 731 kW i podłączenie do sieci MPEC przez węzeł dwufunkcyjny o mocy 67,52 kW, ul. Palacha 3” – kwota umowna pożyczki 66 214,91 zł,
- Spółdzielnia Mieszkaniowa „Krakus” „Zmiana systemu przygotowania ciepłej wody poprzez likwidację 41 sztuk piecyków gazowych o łącznej mocy 697 kW i podłączenie do sieci MPEC przez węzeł dwufunkcyjny o mocy 76,15 kW, ul. Palacha 5” – kwota umowna pożyczki 66 625,30 zł,
- Spółdzielnia Mieszkaniowa „Krakus” „Zmiana systemu przygotowania ciepłej wody poprzez likwidację 38 sztuk piecyków gazowych o łącznej mocy 646 kW i podłączenie do sieci MPEC przez węzeł dwufunkcyjny o mocy 76,15kW, ul. Palacha 7” – kwota umowna pożyczki 65 343,02 zł,
- Spółdzielnia Mieszkaniowa „Krakus” „Zmiana systemu przygotowania ciepłej wody poprzez likwidację 39 sztuk piecyków gazowych o łącznej

mocy 663 kW i podłączenie do sieci MPEC przez węzeł dwufunkcyjny o mocy 67,52 kW, ul. Palacha 9” – kwota umowna pożyczki: 67 111,28 zł.

V.5. Ochrona powierzchni ziemi

W zakresie ochrony powierzchni ziemi i gospodarki odpadami Wojewódzki Fundusz w 2011 roku przyznał dofinansowanie na realizację m.in. zadań:

- Gmina Lisia Góra: Usuwanie azbestu zawartego w płytach eternitowych z terenu Gminy Lisia Góra – pożyczka w wysokości 16 500,00 zł,
- Wojewódzki Szpital Okulistyczny: Usunięcie azbestu z budynku Wojewódzkiego Szpitala Okulistycznego w Krakowie przy ul. Osieckiego 17 b – dotacja w wysokości 40 590,00 zł,
- Szpital Specjalistyczny im. dr. Józefa Babińskiego w Krakowie: Przedsięwzięcie związane z gospodarką odpadami medycznymi niebezpiecznymi wytworzonymi przez Szpital – dotacja w wysokości 30 400,00 zł,

W zakresie gospodarki odpadami w roku 2011 Fundusz dofinansował realizację budowy (i rozbudowy) trzech Zakładów Zagospodarowania Odpadów na łączną kwotę 20 020 381,11 zł. Przewidywane efekty ekologiczne z tytułu realizacji tych przedsięwzięć obliczone proporcjonalnie do środków pomocowych Funduszu powinny wynieść:

- zmniejszenie ilości odpadów o 9 324,57 Mg/rok.

Zestawienie tych zadań przedstawiono w tabeli V.5.1.

Tabela V.5.1. Zadania z zakresu gospodarki odpadami dofinansowane ze środków Wojewódzkiego Funduszu w roku 2011.

Lp.	Beneficjent	pożyczka	zmniejszenie ilości odpadów Mg/rok
1	Zakład Utylizacji Odpadów Sp. z o.o. w Myślenicach	17 900 000,00	5 587,14
2	MPGK Sp z o.o.	1 644 581,11	3 500,00
3	TESCO Tatrzańska Komunalna Grupa Kapitałowa	475 800,00	237,43
	Razem:	20 020 381,11	9 324 ,57

Źródło: Opracowanie własne WFOŚiGW w Krakowie.

V.6. Wspomaganie ekologicznych form transportu

W 2011 roku Wojewódzki Fundusz Ochrony Środowiska i Gospodarki Wodnej w Krakowie podpisał dwie umowy pożyczki na zadania z zakresu wspomaganie ekologicznych form transportu na łączną kwotę 213 194,00 zł. Beneficjentami tych środków są:

- Gmina Tarnów – Budowa ścieżki rowerowej w Koszycach Małych - etap II – w kwocie 100 000,00 zł,
- Gmina Skrzyszów – Budowa ścieżki rowerowej przy drodze powiatowej nr 1357k w Skrzyszowie km 3+473-3+863 – w kwocie 113 194,00 zł.

V.7. Inwestycje w zakresie ochrony przeciwpowodziowej

W 2011 roku Wojewódzki Fundusz Ochrony Środowiska i Gospodarki Wodnej w Krakowie wspomagał także inwestycje w zakresie ochrony przeciwpowodziowej dofinansowując dwa zadania Małopolskiego Zarządu Melioracji i Urządzeń Wodnych w Krakowie. Łączna kwota wypłaconych środków wyniosła 3 591 734,29 zł:

- usuwanie szkód powodziowych w prawym wale przeciwpowodziowym rzeki Wisły w Krakowie (ul. Widłakowa) w km 71+500 - 71+550 (Etap II naprawa nachylenia skarpy odwadniającej + uszczelnienie podłoża na dł. 282 m) km rzeki Wisły 71+511 - 71+793 – w kwocie 1 549 532,00 zł,
- usuwanie szkód powodziowych na potoku Miłówka - przebudowa wałów oraz koryta potoku w miejscowości Więckowice, Wielka Wieś gmina Wojnicz – w kwocie 2 042 202,29 zł.

V.8. Przeciwdziałanie klęskom żywiołowym i likwidowanie ich skutków dla środowiska

W 2011 roku Wojewódzki Fundusz Ochrony Środowiska i Gospodarki Wodnej w Krakowie rozpatrzył pozytywnie 23 wnioski o dotację na zadania dotyczące likwidacji szkód powodziowych na terenie województwa małopolskiego. Łączna kwota przyznanych środków wyniosła 2 822 214,09 zł.

Sprawozdanie z działalności
Wojewódzkiego Funduszu Ochrony Środowiska i Gospodarki Wodnej w Krakowie
za rok 2011

Przykładowe zadania zestawiono w tabeli V.8.1.

Tabela V.8.1

Lp.	Beneficjent	Tytuł zadania	Kwota dofinansowania [zł]
1	Gmina Zator	Odbudowa obiektów oczyszczalni ścieków w Podolszu gmina Zator, zniszczonych przez powódź w maju 2010 r. wraz z ich modernizacją, zmniejszającą zagrożenia dla środowiska	602 665,00
2	Gmina Żabno	Likwidacja szkód powodziowych na obiektach, urządzeniach sieci kanalizacyjnej i przepompowniach w Gminie Żabno	113 612,23
3	Gmina Brzeszcze	Likwidacja skutków klęski powodzi w 2010 r. w urządzeniach sieci sanitarnej będącej własnością Gminy Brzeszcze	59 470,60
4	Gmina Raciechowice	Likwidacja skutków powodzi na kanalizacji i sieci wodociągowej w Gminie Raciechowice	46 991,59
5	Gmina Szczurowa	Likwidacja szkód powodziowych na oczyszczalni ścieków w Szczurowej	37 471,00
6	Gmina Brzeszcze	Likwidacja skutków klęski powodzi w 2010 r. w urządzeniach oczyszczalni ścieków będącej własnością Gminy Brzeszcze	28 851,66
7	Gmina Raciechowice	Likwidacja skutków powodzi na oczyszczalni ścieków w Raciechowicach	2 533,00

Źródło: Opracowanie własne WFOŚiGW w Krakowie.

Ponadto w 2011 roku Wojewódzki Fundusz Ochrony Środowiska i Gospodarki Wodnej w Krakowie udzielił:

- 2 pożyczek na zakup pomp i agregatów pompowych dla Gminy Chelmek i Miasta i Gminy Dobczyce. Łączna kwota pożyczek wyniosła 376 000,00 zł,

Sprawozdanie z działalności
Wojewódzkiego Funduszu Ochrony Środowiska i Gospodarki Wodnej w Krakowie
za rok 2011

- dotacji w wysokości 1 049 328,00 zł dla Małopolskiego Zarządu Melioracji i Urządzeń Wodnych w Krakowie na zadanie pn. „Ochrona środowiska naturalnego przed skażeniem wodami powodziowymi - doposażenie Wojewódzkiego Magazynu Przeciwpowodziowego dla Małopolski”. Wyplacono 990 347,04 zł.

V.9. Zapobieganie i likwidacja poważnych awarii oraz ich skutków dla środowiska

W 2011 roku Wojewódzki Fundusz Ochrony Środowiska i Gospodarki Wodnej w Krakowie zawarł 13 umów pożyczek na dofinansowanie zadań związanych z zapobieganiem i likwidacją poważnych awarii oraz ich skutków dla środowiska, na łączną kwotę dofinansowania 4 153 404,00 zł. Środki te przeznaczono na zakup samochodów ratowniczo-gaśniczych dla jednostek Ochotniczych Straży Pożarnych, a beneficjentami były gminy: Poronin, Siepraw, Zielonki, Czernichów, Tarnów, Kościelisko, Szaflary, Miechów, Czarny Dunajec, Myślenice, Niedźwiedź, Miasto Nowy Targ, OSP w Mszanie Dolnej. Ponadto w 2011 roku Wojewódzki Fundusz Ochrony Środowiska i Gospodarki Wodnej w Krakowie udzielił dofinansowania w wysokości 2 000 000,00 zł dla Komendy Wojewódzkiej Państwowej Straży Pożarnej w Krakowie na realizację zadania pn. „Bezpieczeństwo i ochrona środowiska 2011”. W ramach tych środków zakupiono m.in. 4 średnie samochody ratowniczo-gaśnicze z funkcją ograniczania stref skażeń. Kwota wypłaconych środków wyniosła 1 990 897,89 zł.

V.10. Monitoring środowiska i systemy kontroli, wojewódzkie programy i plany

W 2011 roku Wojewódzki Fundusz Ochrony Środowiska i Gospodarki Wodnej w Krakowie zawarł 11 umów na dofinansowanie zadań związanych z monitoringiem środowiska i opracowaniem programów i planów służących ochronie środowiska. Łączna kwota dofinansowania wynikająca z umów wyniosła 2 304 634,76 zł, z czego wypłacono 2 262 481,09 zł. Zadania obejmowały:

V.10.1. wspomaganie realizacji zadań państwowego monitoringu środowiska oraz system kontroli wnoszenia przewidzianych ustawą opłat za korzystanie ze środowiska:

- Wojewódzki Inspektorat Ochrony Środowiska w Krakowie – zadania pn.
 - Zakup mobilnego laboratorium pomiarów poziomów pól elektromagnetycznych oraz emisji zanieczyszczeń pyłowo-gazowych bez sprzętu pomiarowego – kwota dofinansowania 150 000,00 zł,

Sprawozdanie z działalności
Wojewódzkiego Funduszu Ochrony Środowiska i Gospodarki Wodnej w Krakowie
za rok 2011

- Zakup aparatury pomiarowej i części zamiennych do monitorowania stężenia pyłu PM10 i PM2,5 w 2011 roku – kwota dofinansowania 298 000,00 zł,
- Monitoring jakości powietrza w województwie małopolskim w 2011 roku - kwota dofinansowania 297 000,00 zł,
- Monitoring jakości wód powierzchniowych w województwie małopolskim w 2011 roku - kwota dofinansowania 250 000,00 zł,

- Województwo Małopolskie
 - Zakup oprogramowania informatycznego niezbędnego dla prawidłowej i efektywnej realizacji nowych obowiązków sprawozdawczych Marszałka Województwa Małopolskiego z zakresu opłat wynikających z ustawy o bateriach i akumulatorach – kwota dotacji 5 965,50 zł,

- V.10.2. opracowywanie planów służących gospodarowaniu wodami oraz wojewódzkie programy i plany związane z ochroną środowiska, a także wspomaganie ich realizacji:
 - Regionalny Zarząd Gospodarki Wodnej w Krakowie
 - Opracowanie warunków korzystania z wód regionu wodnego Górnej Wisły, uwzględniających ochronę ilości i jakości zasobów wodnych na obszarze województwa małopolskiego – kwota dofinansowania 288 000,00 zł,

 - Województwo Małopolskie
 - Opracowanie projektu Aktualizacji Planu Gospodarki Odpadami Województwa Małopolskiego 2010 – kwota dotacji 116 304,00 zł,
 - Opracowanie Aktualizacji Programu Ochrony Środowiska Województwa Małopolskiego na lata 2007-2014 – kwota dotacji 24 477,00 zł,
 - Opracowanie raportu z realizacji Programu Ochrony Środowiska Województwa Małopolskiego na lata 2007-2014 oraz sprawozdania z realizacji Planu Gospodarki Odpadami Województwa Małopolskiego 2010 – kwota dotacji 29 279,50 zł,
 - Zintegrowana realizacja programów naprawczych w zakresie norm, jakości środowiska – kwota dotacji 711 960,40 zł,
 - Wykonanie map akustycznych 2011 r. dla odcinków dróg wojewódzkich Województwa Małopolskiego o natężeniu ruchu powyżej 3 000 000 pojazdów rocznie – kwota dotacji 133 648,36 zł.

V.11. Zadania związane z ochroną przyrody

V.11.1. W 2011 roku Wojewódzki Fundusz Ochrony Środowiska i Gospodarki Wodnej w Krakowie zawarł 16 umów na dofinansowanie zadań związanych z ochroną przyrody na łączną kwotę 645 007,64 zł. Suma wypłaconych środków wyniosła 605 241,91 zł. Zadania obejmowały:

V.11.1.1 działania związane z utrzymaniem i zachowaniem parków oraz ogrodów, będących przedmiotem ochrony na podstawie przepisów o ochronie zabytków i opiece nad zabytkami oraz przedsięwzięcia związane z ochroną przyrody, w tym utrzymanie terenów zieleni i zadrzewień, wg zestawienia w tabeli Tabela V.11.1.

Tabela V.11.1.

Beneficjent	Tytuł zadania	Kwota dotacji [zł]
Muzeum Lotnictwa Polskiego	Rekultywacja terenów powojсковych przy ul. Cieśliewskiego w Krakowie w ramach Lotniczego Parku Kulturowego - etap I	188 706,04
Miasto i Gmina Stary Sącz	Nasadzenie zieleni nad Źródełkiem św. Kingi oraz przy ul. 11 Listopada w Starym Sączu	40 548,28
Starostwo Powiatowe w Tarnowie	Rewitalizacja zabytkowego parku w Kąsnej Dolnej	35 224,31
Zespół Opieki Zdrowotnej w Dąbrowie Tarnowskiej	Urządzenie terenów zieleni wokół Zespołu Opieki Zdrowotnej w Dąbrowie Tarnowskiej	24 997,50
Gmina Chełmek	Aranżacja terenów zielonych przy ul. Wojska Polskiego w Chełmku: część I - aranżacja terenów zielonych przed budynkiem nr 3	22 433,93
Akademia Wychowania Fizycznego w Krakowie	Rekultywacja terenu wokół zmodernizowanego boiska do piłki plażowej na terenach AWF Kraków przy al. Jana Pawła II 78 nr działki 7/18	16 431,72
Gmina Niedźwiedź	Zagospodarowanie terenu wokół Zespołu Szkoły i Gimnazjum im. Władysława Orkana w Niedźwiedziu poprzez zasadzenie krzewów ozdobnych	11 500,00
Miasto Gorlice	Urządzenie rabat wieloletnich na terenie Parku Miejskiego im. W. Biechońskiego w Gorlicach	9 096,35
Miasto i Gmina Myślenice	Pielęgnacja pomników przyrody nr 2/4, 2/5, 2/19	6 500,00
Gmina Gródek nad Dunajcem	Zagospodarowanie zielenią terenu przy Zespole Szkół w Gródku nad Dunajcem	4 969,51

Źródło: Opracowanie własne WFOŚiGW w Krakowie.

V.11.1.2. opracowanie planów ochrony dla obszarów podlegających ochronie na podstawie przepisów ustawy z dnia 16 kwietnia 2004 r. o ochronie przyrody oraz prowadzenie monitoringu przyrodniczego

- Regionalna Dyrekcja Ochrony Środowiska i Gospodarki Wodnej w Krakowie – zadania pn.
 - Opracowanie projektu planu zadań ochronnych dla obszaru Natura 2000 PLH120069 Łąki Nowohuckie - etap I – kwota dofinansowania 42 400,00 zł,
 - Sporządzenie Planu Ochrony dla rezerwatów przyrody "Lipowiec" i "Luboń Wielki" – kwota dofinansowania 80 000,00 zł;

V.11.1.3. przedsięwzięcia związane z ochroną i przywracaniem chronionych gatunków roślin lub zwierząt

- Regionalna Dyrekcja Ochrony Środowiska i Gospodarki Wodnej w Krakowie - zadania pod nazwą:
 - Czynna i konserwatorska ochrona pierwiosnki omączonej *Primula farinosa* na jedynym w Polsce stanowisku w Beskidzie Sądeckim na obszarze Natura 2000 - kwota dofinansowania 51 000,00 zł,
 - Gospodarowanie populacją bobra europejskiego na obszarze województwa małopolskiego – kwota dofinansowania 47 500,00 zł,
 - Renowacja gniazd bociana białego - kwota dofinansowania 22 500,00 zł,
- Zespół Parków Krajobrazowych Województwa Małopolskiego - zadanie pn. „Czynna ochrona herpetofauny w okresie migracji” - kwota dofinansowania 11 200,00 zł.

V.12. Edukacja ekologiczna

W 2011 roku Wojewódzki Fundusz Ochrony Środowiska i Gospodarki Wodnej w Krakowie zawarł 39 umów dotacji na realizację zadań związanych z edukacją ekologiczną oraz propagowaniem działań proekologicznych i zasady zrównoważonego rozwoju. Kwota dotacji podpisanych umów wyniosła łącznie 643 105,04 zł, z czego wypłacono 601 280,29 zł.

Sprawozdanie z działalności
Wojewódzkiego Funduszu Ochrony Środowiska i Gospodarki Wodnej w Krakowie
za rok 2011

Tabela V.12.1. Beneficjenci środków udzielonych w 2011 roku na zadania z zakresu edukacji ekologicznej.

Beneficjent		Kwota dofinansowania [zł]	Razem [zł]
Jednostki samorządu terytorialnego	Miasto i Gmina Tarnów	42 488,00	163 940,95
	Gmina Ciężkowice	51 733,20	
	Miasto i Gmina Skawina	9 259,75	
	Gmina Grybów	12 660,00	
	Gmina Łużna	47 800,00	
Organizacje pozarządowe	Fundacja Aeris Futuro	12 132,00	256 484,93
	Fundacja Nauka i Tradycje Górnicze	5 000,00	
	Fundacja Rozwoju Gmin Polskich	30 161,43	
	Fundacja Rozwoju Spółdzielczości Uczniowskiej w Krakowie	10 000,00	
	Fundacja Wspierania Inicjatyw Ekologicznych	54 960,00	
	Instytut Dziedzictwa	31 984,50	
	Polski Klub Ekologiczny, Koło w Krynicy	10 500,00	
	Polskie Towarzystwo Geologiczne	12 000,00	
	Stowarzyszenie Inżynierów i Techników Przemysłu Chemicznego	2 920,00	
	Towarzystwo na Rzecz Ochrony Przyrody	42 102,00	
	Towarzystwo na rzecz Ziemi	10 000,00	
	Związek Stowarzyszeń Polska Zielona Sieć	34 725,00	
Podmioty gospodarcze	Polskie Radio - Regionalna Rozgłośnia w Krakowie „Radio Kraków” S.A.	16 148,20	93 612,20
	RDN Małopolska	24 000,00	
	Polskapresse Sp. z o.o. Oddział Prasa Krakowska w Krakowie	53 464,00	
inne	Instytut Ochrony Przyrody Polskiej Akademii Nauk	35 570,00	129 066,96
	Zespół Parków Krajobrazowych Województwa Małopolskiego	93 496,96	
		Razem	643 105,04

Źródło: Opracowanie własne WFOŚiGW w Krakowie.

V.13. Profilaktyka zdrowotna dzieci zamieszkałych na obszarach, na których występują przekroczenia standardów jakości środowiska

W 2011 roku Wojewódzki Fundusz Ochrony Środowiska i Gospodarki Wodnej w Krakowie zawarł 10 umów dotacji na realizację zadań związanych z profilaktyką zdrowotną dzieci zamieszkałych na obszarach, na których występują przekroczenia standardów jakości środowiska. Kwota dotacji podpisanych umów wyniosła łącznie 246 183,47 zł, z czego wypłacono 236 322,15 zł.

Tabela V.13.1. Beneficjenci środków udzielonych w 2011 roku na zadania związane z profilaktyką zdrowotną dzieci z terenów o przekroczonych standardach jakości środowiska.

Lp.	Beneficjent	Kwota dotacji [zł]
1	Gmina Alwernia	8 339,50
2	Gmina Bolesław	11 748,00
3	Gmina Bukowno	21 027,75
4	Gmina Chełmek	6 179,41
5	Gmina Klucze	26 864,50
6	Gmina Libiąż	10 569,50
7	Miasto i Gmina Olkusz	64 366,56
8	Gmina Stryszów	9 552,50
9	Gmina Trzebinia	34 756,25
10	Miasto i Gmina Wolbrom	52 779,50
	Razem:	246 183,47

Źródło: Opracowanie własne WFOŚiGW w Krakowie.

V.14. Państwowe jednostki budżetowe

W związku z wejściem w życie rozporządzenia Rady Ministrów z dnia 16 listopada 2010 r. w sprawie gospodarki finansowej Narodowego Funduszu Ochrony Środowiska i Gospodarki Wodnej i wojewódzkich funduszy ochrony środowiska i gospodarki wodnej dofinansowanie dla państwowych jednostek budżetowych w 2011 roku udzielane było zgodnie z nową procedurą. Kwota zarezerwowana w rezerwie celowej na 2011 rok wynosiła 4 000 000,00 zł a na liście zadań zakwalifikowanych do dofinansowania ze środków Wojewódzkiego Funduszu Ochrony Środowiska i Gospodarki Wodnej w Krakowie znalazło się 13 zadań, na łączną kwotę 3 630 000,00 zł. Na 12 z tych zadań podpisano umowy o dofinansowanie na łączną kwotę 3 604 400,00 zł, natomiast 1 zadanie zostało wycofane przez wnioskodawcę. Środki, zgodnie z ww. procedurą, były każdorazowo przykazywane na konto Ministra Środowiska na podstawie wniosków o uruchomienie środków z rezerwy celowej, składanych przez kierownika danej jednostki. W ostatecznym rozliczeniu, kwota dofinansowania wyniosła 3 515 332,13 zł. Dofinansowane zostały następujące jednostki:

- Wojewódzki Inspektorat Ochrony Środowiska w Krakowie,
- Regionalna Dyrekcja Ochrony Środowiska w Krakowie,
- Komenda Wojewódzka Państwowej Straży Pożarnej w Krakowie,
- Regionalny Zarząd Gospodarki Wodnej w Krakowie.

VI. Program Operacyjny Infrastruktura i Środowisko.

Zgodnie z podpisanymi w Wojewódzkim Funduszu Ochrony Środowiska i Gospodarki Wodnej w Krakowie w latach 2009 i 2010 umowami o dofinansowanie projektów współfinansowanych ze środków Programu Operacyjnego Infrastruktura i Środowisko wykonywano czynności związane z wdrażaniem 18 umów z beneficjentami – dane szczegółowe zawarto w tabeli VI.2.

Przeprowadzono nabór w trybie konkursowym dla Priorytetu II - Gospodarka odpadami i ochrona powierzchni ziemi, działanie 2.1 – Kompleksowe przedsięwzięcia z zakresu gospodarki odpadami komunalnymi ze szczególnym uwzględnieniem odpadów niebezpiecznych w ramach konkursu nr 5/PO liŚ/2.1/01/2011 oraz działanie 2.2 – Przywracanie terenom zdegradowanym wartości przyrodniczych i ochrona brzegów morskich w ramach konkursu numer 6/POliŚ/2.2/01/2011.

Do konkursu zgłoszono 1 projekt: Odzysk, recykling, unieszkodliwianie odpadów – BAT w gospodarowaniu odpadami na składowisku w Choczni, dla którego przeprowadzono pozytywną ocenę formalną i merytoryczną I stopnia. Projekt skierowano do oceny merytorycznej II stopnia.

Projekty umieszczone na liście rankingowej o statusie projektu rezerwowego: Budowa i modernizacja systemu gospodarki wodno-ściekowej w gminie Andrychów oraz Gospodarka wodno-ściekowa na terenie Gminy Dąbrowa Tarnowska. W ramach oczekiwania na uzyskanie dofinansowania zostały na zlecenie IP dodatkowo ocenione pod kątem planowanego potwierdzenia.

Podpisane umowy w ramach Programu Operacyjnego Infrastruktura i Środowisko w 2011 roku.

Wojewódzki Fundusz Ochrony Środowiska i Gospodarki Wodnej w Krakowie, jako Instytucja Wdrażająca Program Operacyjny Infrastruktura i Środowisko, podpisał w 2011 r. kolejne dwie umowy dofinansowania projektów z Funduszu Spójności, jak również przygotowano następną, dla której wydano potwierdzenie do podpisania umowy.

Sprawozdanie z działalności
Wojewódzkiego Funduszu Ochrony Środowiska i Gospodarki Wodnej w Krakowie
za rok 2011

Tabela.VI.1. Wykaz podpisanych umów w ramach Programu Operacyjnego Infrastruktura i Środowisko w 2011 roku.

Lp.	Beneficjent	Nazwa projektu	Koszt całkowity projektu [w zł]	Wnioskowana kwota dofinansowania [w zł]	Data podpisania umowy
1	Gmina Miasto Oświęcim	Budowa kanalizacji sanitarnej na osiedlu Dwory - Kruki w Oświęcimiu	7 047 748,11	3 929 238,60	08.07.2011
2	Gmina Sułkowice	Program zaopatrzenia w wodę oraz odprowadzania i oczyszczania ścieków w gminie Sułkowice - część 1	38 726 585,60	22 129 272,67	08.07.2011
3	Zakład Wodociągów i Kanalizacji Sp. z o.o. w Andrychowie	Budowa i modernizacja Systemu Gospodarki Wodno-Ściekowej w Gminie Andrychów	88 492 241,26	43 431 476,69	umowa w przygotowaniu

Źródło: Opracowanie własne WFOŚiGW w Krakowie.

Rozpatrywane wnioski o płatność.

W roku 2011 koordynatorzy projektów rozpatrywali 121 wniosków o płatność (Tabela VI.3) przedłożonych do Wojewódzkiego Funduszu Ochrony Środowiska i Gospodarki Wodnej w Krakowie, na podstawie, których dokonano, na rzecz realizowanych przez beneficjentów projektów, płatności pośrednich (10 228 129,26 zł) oraz zaliczek (115 041 632,17 zł) na łączną kwotę 125 269 761,43 zł (tabela VI.2).

Sprawozdanie z działalności
Wojewódzkiego Funduszu Ochrony Środowiska i Gospodarki Wodnej w Krakowie
za rok 2011

Tabela VI.2. Przekazane środki na poszczególne projekty współfinansowane ze środków Programu Operacyjnego Infrastruktura i Środowisko w 2011 roku.

Lp.	Beneficjent	Kwota dofinansowania [zł]	Płatność pośrednia [zł]	Zaliczka [zł]	Środki wypłacone w 2011 roku [zł]	Środki wypłacone w 2010 i 2011 roku [zł]
1	Miasto i Gmina Wieliczka	75 976 567,45	357 624,16	15 470 172,20	15 827 796,36	17 413 460,68
2	Miejski Zakład Gospodarki w Chelmku	45 802 907,61	1 321 674,74	3 669 740,54	4 991 415,28	8 881 677,09
3	Gmina Krynica-Zdrój	44 294 811,45	3 009 108,97	17 744 605,32	20 753 714,29	36 539 923,37
4	Gmina Kocmyrzów - Luborzyca	29 622 636,78	615 484,03	10 282 888,49	10 898 372,52	14 455 301,99
5	Gmina Zielonki	17 225 445,59	3 334 358,46	0,00	3 334 358,46	15 018 762,61
6	Spółka Komunalna Dorzecze Białej sp. z o.o.	95 313 646,23	0,00	10 947 442,85	10 947 442,85	11 107 348,21
7	Gmina Żabno	59 604 390,21	398 182,50	4 527 269,86	4 925 452,36	4 925 452,36
8	Przedsiębiorstwo wodno-kanalizacyjne "EKO-SKAWA" sp. z o.o.	36 669 814,47	759 202,50	6 750 916,49	7 510 118,99	10 225 186,22
9	Gmina Wierzchosławice	27 103 454,64	44 945,37	16 024 615,50	16 069 560,87	16 095 589,57
10	Gmina Przeciszów	11 414 345,69	45 065,08	2 611 559,28	2 656 624,36	2 656 624,36
11	Miejski Zakład Wodociągów i Kanalizacji sp. z o.o. z siedzibą w Kętach	43 614 306,29	6 969,82	14 898 437,30	14 905 407,12	14 905 407,12
12	Miasto Oświęcim*	3 929 238,60	13 377,30	436 490,47	449 867,77	449 867,77
13	Rejonowe Przedsiębiorstwo Wodociągów i Kanalizacji w Brzesku sp. z o.o.	15 908 244,32	0,00	2 936 811,31	2 936 811,31	4 173 428,64
14	Dunajec sp. z o.o.	49 431 141,74	8 789,05	215 302,17	224 091,22	224 091,22
15	Gmina Dobczyce	18 158 694,69	293 739,38	1 000 000,00	1 293 739,38	1 293 739,38
16	Gmina Grybów	13 446 422,65	19 607,90	615 109,94	634 717,84	752 017,84
17	Gmina Miasto Nowy Targ	40 578 000,05	0,00	0,00	0,00	2 198 304,11
18	Gmina Liszki	39 181 470,43	0,00	0,00	0,00	0,00

**Sprawozdanie z działalności
Wojewódzkiego Funduszu Ochrony Środowiska i Gospodarki Wodnej w Krakowie
za rok 2011**

19	Gmina Sułkowice*	22 129 272,67	0,00	0,00	0,00	0,00
20	Zakład Utylizacji Odpadów sp. z o.o. Myślenice	26 313 272,42	0,00	6 910 270,45	6 910 270,45	8 054 358,87
Suma		715 718 083,98	10 228 129,26	115 041 632,17	125 269 761,43	169 370 541,41

* umowy podpisane w 2011 r.

Źródło: Opracowanie własne WFOŚiGW w Krakowie.

Tabela VI.3. Liczba rozpatrywanych wniosków o płatność w roku 2011.

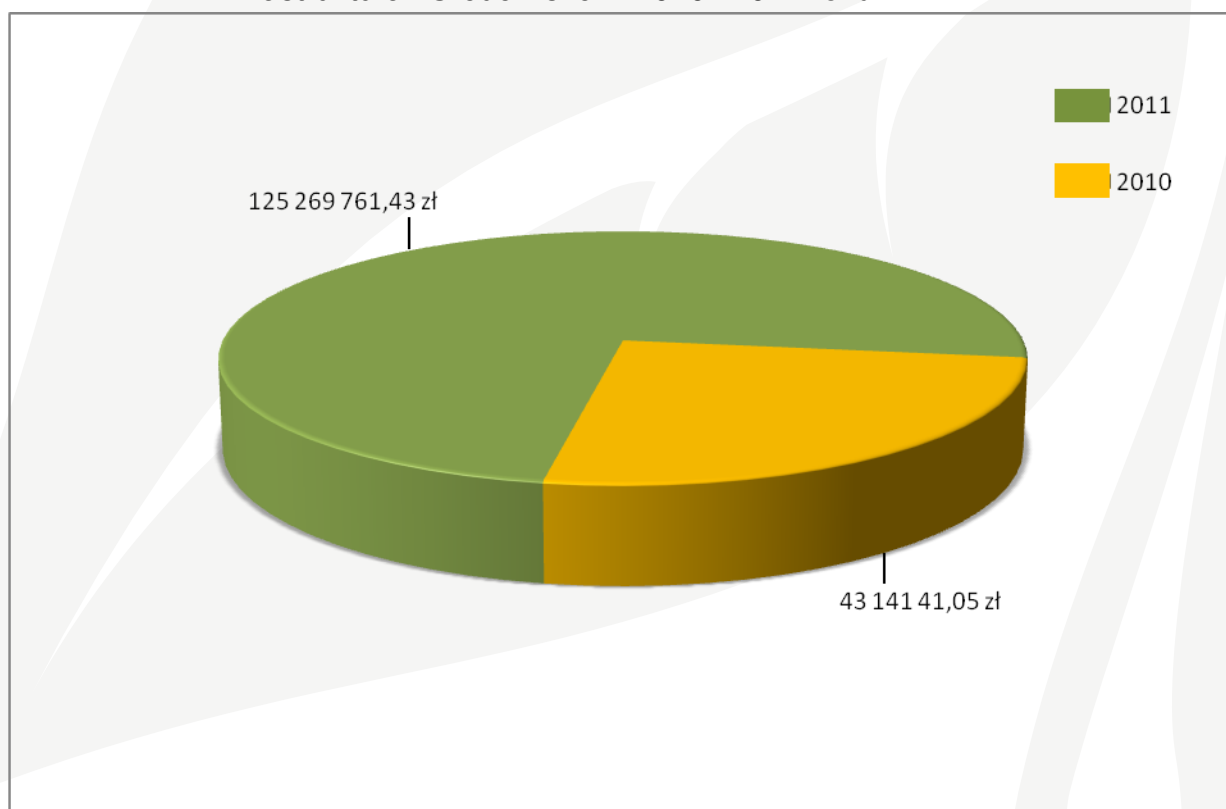
Lp.	Nazwa projektu	Rozpatrywane wnioski o płatność
1	Budowa kanalizacji w Gminie Wieliczka	11
2	Gospodarka wodno – ściekowa Gminy Chełmek	9
3	Program wodno-ściekowy Gminy Krynica-Zdrój	6
4	Budowa sieci kanalizacyjnej na terenie Gminy Kocmyrzów-Luborzycza - etap I	9
5	Gospodarka ściekowa Gminy Zielonki - kanalizacja w zlewniach rzek Prądnik, Bibiczanka i Rozrywka	5
6	Uporządkowanie gospodarki wodno-ściekowej zlewni rzeki Biała w ramach programu Czysty Dunajec	6
7	Budowa sieci kanalizacyjnej w gminie Żabno	4
8	System wodno - kanalizacyjny dorzecza górnej Skawy na terenie Miasta i Gminy Maków Podhalański	7
9	Budowa kanalizacji sanitarnej w Gminie Wierzchosławice - aglomeracja Tarnów - zlewnia Dunajec	4
10	Budowa kanalizacji sanitarnej na terenie Gminy Przeciszów i Polanka Wielka	6
11	Rozbudowa i modernizacja systemu ściekowego w Gminie Kęty - etap I	9
12	Budowa kanalizacji sanitarnej na osiedlu Dwory – Kruki w Oświęcimiu	2
13	Ochrona wód w dorzeczu rzeki Dunajec i Uszwicy, poprzez uporządkowanie gospodarki wodno - ściekowej na terenie działalności Związku Międzygminnego w Brzesku	5
14	Porządkowanie gospodarki wodno-ściekowej Gminy Gródek nad Dunajcem na obrzeżach Jeziora Rożnowskiego	6
15	Uporządkowanie gospodarki ściekowej na terenie Gminy Dobczyce i Siepraw wokół Zalewu Dobczyckiego	6
16	Uporządkowanie gospodarki ściekowej w miejscowościach Biała Niżna i Stróże	9
17	Modernizacja gospodarki wodnej i ściekowej w Nowym Targu	4
18	Zapewnienie prawidłowej gospodarki ściekowej na obszarze dorzecza Sanki w Gminie Liszki	4
19	Program zaopatrzenia w wodę oraz odprowadzenia i oczyszczania ścieków w Gminie Sułkowice – część I	1
20	Budowa Zakładu Zagospodarowania Odpadów w Myślenicach dla powiatów myślenickiego i limanowskiego	8
Razem		121

Źródło: Opracowanie własne WFOŚiGW w Krakowie.

W roku 2011 nastąpił znaczący wzrost skierowanych do beneficjentów środków, co przedstawia wykres numer VI.1. Wypłacono beneficjentom w latach 2010 i 2011 około 25% przewidzianej w umowach kwoty dofinansowania, przed uwzględnieniem korekty kosztów projektów po zakończeniu procedur przetargowych (wykres VI.2). Większość środków kierowanych do beneficjentów pochodzi z zaliczek – zgodnie z wykresem VI.3.

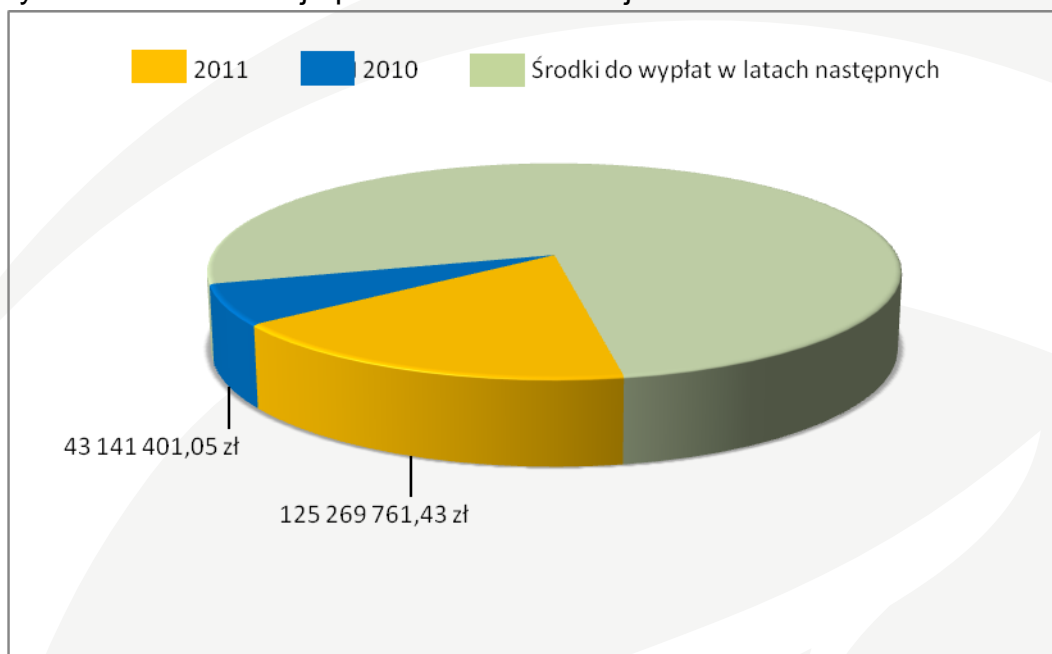
Poziom zaangażowania środków w poszczególnych projektach przedstawia wykres VI.4.

Wykres VI.1. Przekazane środki na poszczególne projekty Programu Operacyjnego Infrastruktura i Środowisko w 2010 i 2011 roku.



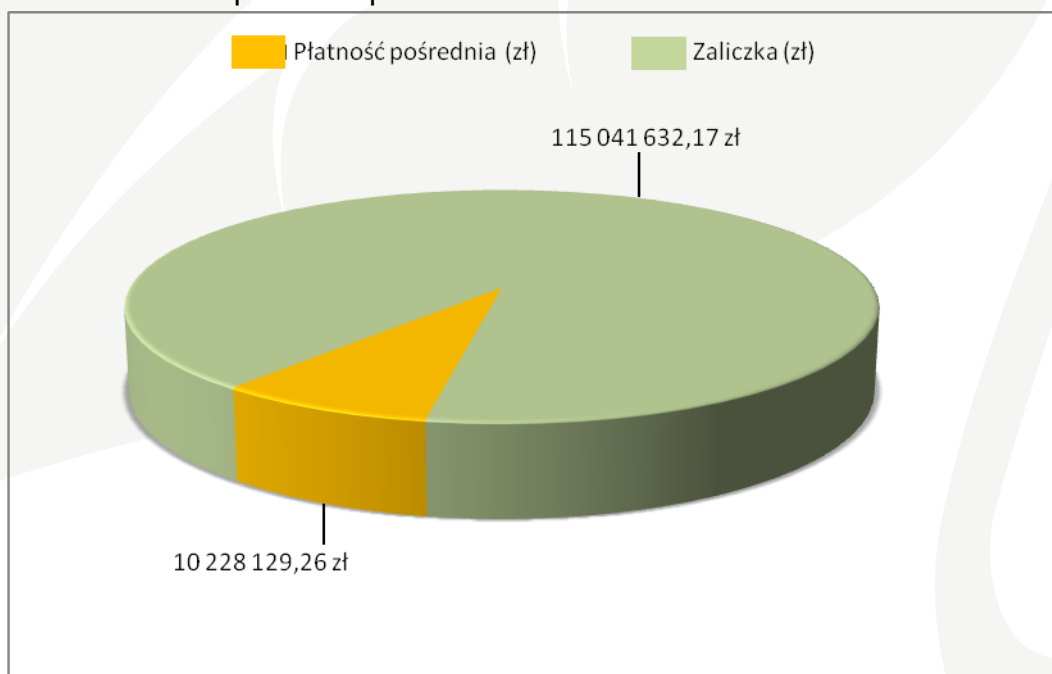
Źródło: Opracowanie własne WFOŚiGW w Krakowie.

Wykres VI.2. Realizacja płatności dla beneficjentów w latach 2010 – 2011.



Źródło: Opracowanie własne WFOŚiGW w Krakowie.

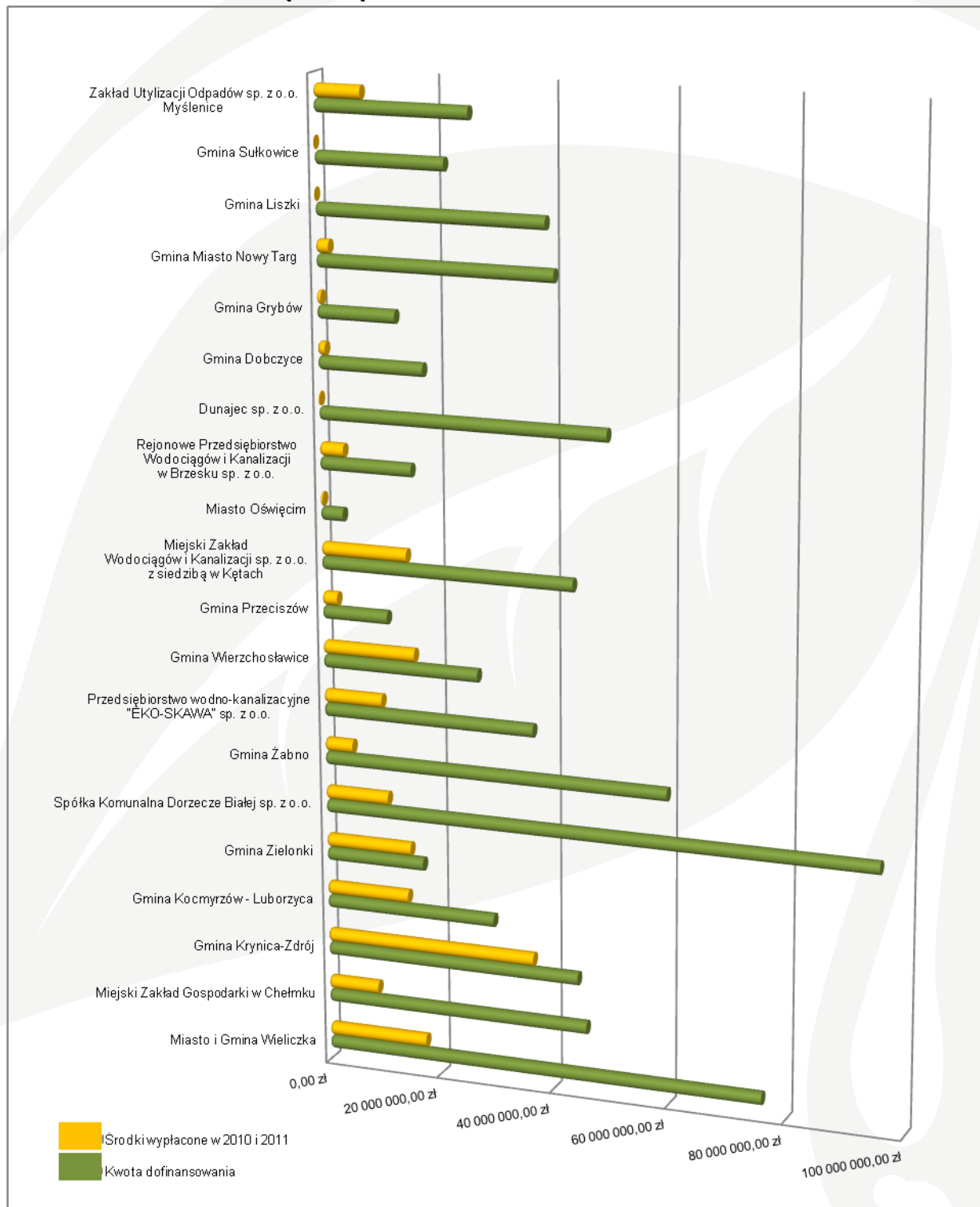
Wykres VI.3. Wypłacone beneficjentom środki w ramach Programu Operacyjnego Infrastruktura i Środowisko w podziale na płatności pośrednie i zaliczkowe w roku 2011.



Źródło: Opracowanie własne WFOŚiGW w Krakowie.

Sprawozdanie z działalności
Wojewódzkiego Funduszu Ochrony Środowiska i Gospodarki Wodnej w Krakowie
za rok 2011

Wykres VI.4. Wypłacone w roku 2010 i 2011 środki w ramach POIiŚ dla poszczególnych beneficjentów w porównaniu z przewidywaną całkowitą kwotą dofinansowania.



Źródło: Opracowanie własne WFOŚiGW w Krakowie.

W związku z podpisanymi umowami o dofinansowanie Wojewódzkiego Funduszu Ochrony Środowiska i Gospodarki Wodnej w Krakowie, jako Instytucja Wdrażająca I i II osi priorytetowej Programu Operacyjnego Infrastruktura i Środowisko, zgodnie z Porozumieniem z Instytucją Pośredniczącą i obowiązującymi wytycznymi, przeprowadzał kontrole projektów:

- kontrole procedur zawierania umów dla zadań lub kontraktów (39),
- kontrole wniosków o płatność (216),
- kontrole na miejscu realizacji projektów:
 - Modernizacja gospodarki wodnej i ściekowej w Nowym Targu,
 - Budowa sieci kanalizacyjnej na terenie Gminy Kocmyrzów - Luborzyca – etap I,
 - Budowa kanalizacji sanitarnej w Gminie Wierzchosławice - aglomeracja Tarnów - zlewnia Dunajec.

W następstwie wyżej wymienionych kontroli sporządzono informacje pokontrolne oraz wydano beneficjentom zalecenia pokontrolne celem usprawnienia i poprawienia systemu wdrażania Programu Operacyjnego Infrastruktura i Środowisko.

VII. Plany Wojewódzkiego Funduszu na rok 2012

VII.1. Planowana lista przedsięwzięć priorytetowych na 2012 r. według źródeł współfinansowania i dziedzin:

VII.2.1. Zadania finansowane z udziałem środków niepodlegających zwrotowi, pochodzących z Unii Europejskiej:

VII.2.1.1. Program Operacyjny Infrastruktura i Środowisko

VII.2.1.1.1. Gospodarka wodno-ściekowa

VII.2.1.1.2. Gospodarka odpadami i ochrona powierzchni ziemi

VII.2.1.2. Małopolski Regionalny Program Operacyjny

VII.2.1.2.1. Gospodarka wodno-ściekowa

VII.2.1.2.2. Gospodarka odpadami i ochrona powierzchni ziemi

VII.2.1.2.3. Oszczędność zasobów

VII.2.1.3. Program Rozwoju Obszarów Wiejskich

VII.2.1.3.1. Gospodarka wodno-ściekowa

VII.2.1.3.2. Gospodarka odpadami i ochrona powierzchni ziemi

VII.2.1.4. Program Współpracy Transgranicznej Polska-Słowacja
2007-2013

VII.2.1.4.1. Gospodarka wodno-ściekowa

VII.2.2. Inne zadania modernizacyjne i inwestycyjne służące ochronie środowiska i gospodarce wodnej o znaczeniu regionalnym (nie finansowane z udziałem środków niepodlegających zwrotowi pochodzących z Unii Europejskiej)

VII.2.2.1. Ochrona wód

VII.2.2.1.1. Zadania na obszarze aglomeracji priorytetowych dla wypełnienia wymogów Traktatu Akcesyjnego z Aktualizacją KPOŚK-2010

VII.2.2.1.2. Zadania na terenie aglomeracji niestanowiących priorytetu dla wypełnienia wymogów Traktatu Akcesyjnego

VII.2.2.2. Gospodarka odpadami i ochrona powierzchni ziemi

VII.2.2.3. Realizacja zadań wynikających z Krajowego planu gospodarki odpadami 2010 – zadania związane

z dekontaminacją i unieszkodliwianiem urządzeń
zawierających PCB

VII.2.2.4. Ochrona powietrza atmosferycznego

VII.2.2.5. Rekultywacja obszarów zdegradowanych

VII.2.3. Zadania z zakresu oszczędności zasobów

VII.2.3.1. Minimalizacja zużycia zasobów

VII.2.3.2. Zwiększenie wykorzystania niekonwencjonalnych źródeł energii

VII.2.3.3. Minimalizacji wytwarzania odpadów

VII.2.3.4. Podnoszenie retencyjności dorzeczy i zwiększanie bezpieczeństwa przeciwpowodziowego

VII.2.4. Ochrona Przyrody i różnorodności biologicznej

VII.2.5. Inne zadania modernizacyjne i inwestycyjne służące ochronie środowiska i gospodarce wodnej

VII.2.6. Działania polegające na zapobieganiu i likwidacji poważnych awarii i ich skutków

VII.2.7. Edukacja ekologiczna

VII.2.8. Przedsięwzięcia nieinwestycyjne

VII.2. Współfinansowanie realizacji „Programu ochrony przed powodzią w dorzeczu górnej Wisły”.